

*Jefe de Gabinete
de Ministros*



2012 CÁMARA DE DIPUTADOS DE LA NACIÓN "D. MANUEL BELGRANO"
 DE LA NACIÓN
 MESA DE ENTRADAS

29 JUN 2012

SEC: 6m^{1º} 8 HORA 00⁰⁰



BUENOS AIRES, 29 JUN. 2012

AL HONORABLE CONGRESO DE LA NACIÓN:

Tengo el agrado de dirigirme a Vuestra Honorabilidad, a fin de comunicarle el dictado de la Decisión Administrativa N° 428 del 29 de junio de 2012 que en copia autenticada se acompaña.

Dios guarde a Vuestra Honorabilidad.

MENSAJE N° 429

Handwritten initials

Handwritten signature of Dr. Hernan Gaspar Lorenzino

DR. HERNAN GEGPAR LORENZINO
MINISTRO DE ECONOMIA Y
FINANZAS PUBLICAS

Handwritten signature

M.E. y F.P.

409

1127

*Jefe de Gabinete
de Ministros*



BUENOS AIRES, 29 JUN. 2012

VISTO la Ley de Administración Financiera y de los Sistemas de Control del Sector Público Nacional N° 24.156 y sus modificaciones, y

CONSIDERANDO:

Que el Artículo 55 de la Ley de Administración Financiera y de los Sistemas de Control del Sector Público Nacional N° 24.156 y sus modificaciones dispone que la OFICINA NACIONAL DE PRESUPUESTO dependiente de la SUBSECRETARÍA DE PRESUPUESTO de la SECRETARÍA DE HACIENDA del MINISTERIO DE ECONOMÍA Y FINANZAS PÚBLICAS preparará anualmente el Presupuesto Consolidado del Sector Público Nacional.

Que dicho presupuesto consolidado debe brindar información sobre las transacciones netas que realiza el Sector Público Nacional con el resto de la economía.

Que el citado Artículo 55 determina que una vez aprobado el Presupuesto Consolidado del Sector Público Nacional deberá ser remitido para su conocimiento al HONORABLE CONGRESO DE LA NACIÓN.

Que la medida propuesta se halla amparada en las disposiciones del Artículo 100, inciso 1 de la CONSTITUCIÓN NACIONAL y el Artículo 55 de la Ley de Administración Financiera y de los Sistemas de Control del Sector Público Nacional N° 24.156 y sus modificaciones.

Por ello,

EL JEFE DE GABINETE DE MINISTROS

DECIDE:

ARTÍCULO 1º.- Apruébase el Presupuesto Consolidado del Sector Público Nacional,

M.E. y F.P.
108

*Jefe de Gabinete
de Ministros*



correspondiente al Ejercicio Fiscal 2012, que como Anexo forma parte integrante de la presente decisión administrativa.


ARTÍCULO 2º.- Establécese que la aprobación del Presupuesto Consolidado que se dispone por el artículo anterior no significa introducir modificaciones en los presupuestos de la Administración Nacional, de las Empresas Públicas no Financieras, de los Entes Públicos excluidos expresamente de la Administración Nacional y de los Fondos Fiduciarios aprobados o en trámite de aprobación por las respectivas autoridades según las normas legales vigentes en la materia.

ARTÍCULO 3º.- Dése cuenta al HONORABLE CONGRESO DE LA NACIÓN.

ARTÍCULO 4º.- Comuníquese, publíquese, dése a la Dirección Nacional del Registro Oficial y archívese.

DECISIÓN ADMINISTRATIVA N° 428

M.E. y F.P.
108
1126


Hernán Lorenzino
Ministro de Economía y Finanzas Públicas



428



ANEXO

PRESUPUESTO CONSOLIDADO DEL

SECTOR PÚBLICO NACIONAL

2012

M.E. y F.P.

108



INDICE

1. **PRESENTACIÓN**
2. **ASPECTOS GENERALES Y METODOLÓGICOS**
 - 2.1 CONSIDERACIONES GENERALES
 - 2.2 METODOLOGÍA DEL PROCESO DE CONSOLIDACIÓN
 - 2.3 UNIVERSO DEL PRESUPUESTO CONSOLIDADO PARA EL AÑO 2012
3. **ANÁLISIS DE LOS PRINCIPALES COMPONENTES DEL PRESUPUESTO CONSOLIDADO DEL SECTOR PÚBLICO NACIONAL Y SUS EFECTOS**
 - 3.1 RECURSOS
 - 3.2 GASTOS
 - 3.3 RESULTADOS
 - 3.4 CUENTA DE FINANCIAMIENTO
 - 3.5 EFECTOS SOBRE LA ECONOMÍA
 - 3.5.1 Valor Agregado
 - 3.5.2 Demanda Agregada
 - 3.5.3 Gasto Público
 - 3.5.4 Aplicación de Recursos de la Administración Nacional
 - 3.5.4 Presión Tributaria
4. **PRODUCCIÓN DE BIENES Y SERVICIOS**
 - 4.1 ADMINISTRACIÓN NACIONAL
 - 4.2 EMPRESAS PÚBLICAS
 - 4.3 ENTES PÚBLICOS EXCLUIDOS EXPRESAMENTE DE LA ADMINISTRACIÓN NACIONAL
5. **LA INVERSIÓN REAL DEL SECTOR PÚBLICO NACIONAL**
 - 5.1 LA INVERSIÓN REAL DE LA ADMINISTRACIÓN NACIONAL
 - 5.1.1 Por jurisdicción y categorías programáticas
 - 5.1.2 Por finalidad
 - 5.1.3 Estructura de financiamiento
 - 5.2 LA INVERSIÓN REAL DE LAS EMPRESAS PÚBLICAS Y OTROS ENTES
6. **EMPLEO DEL SECTOR PÚBLICO NACIONAL**
 - 6.1 ADMINISTRACIÓN NACIONAL
 - 6.2 EMPRESAS PÚBLICAS
 - 6.3 OTROS ENTES PUBLICOS

A R



- ANEXOS:
- 1) NOMINA DE JURISDICCIONES, ORGANISMOS Y ENTIDADES INTEGRANTES DEL SECTOR PÚBLICO NACIONAL
 - 2) PRESUPUESTO DE GASTOS DE LA ADMINISTRACIÓN CENTRAL A NIVEL JURISDICCIONAL
 - 3) PRESUPUESTO DE LOS ORGANISMOS DESCENTRALIZADOS E INSTITUCIONES DE LA SEGURIDAD SOCIAL DEL SECTOR PÚBLICO Y CONSOLIDADOS A NIVEL JURISDICCIONAL
 - 4) PRESUPUESTO DE LAS EMPRESAS DEL SECTOR PÚBLICO Y CONSOLIDADO A NIVEL JURISDICCIONAL
 - 5) PRESUPUESTO DE LOS FONDOS FIDUCIARIOS Y CONSOLIDADO A NIVEL JURISDICCIONAL
 - 6) PRESUPUESTO DE OTROS ENTES PUBLICOS
 - 7) INVERSION DEL SECTOR PÚBLICO POR PROYECTOS
 - 8) EMPLEO POR JURISDICCIÓN Y RÉGIMEN ESCALAFONARIO EN LA ADMINISTRACIÓN NACIONAL

4/1
-



1. PRESENTACIÓN

M.E. y F.P.

108



1. PRESENTACION

En el marco del cumplimiento de uno de los principios rectores de la Administración Financiera del Sector Público, esto es la generación, documentación y difusión de información para la toma de decisiones, el Poder Ejecutivo Nacional presenta el "Presupuesto Consolidado del Sector Público Nacional", correspondiente al ejercicio 2012.

Dicha directriz se traduce brindando transparencia a las magnitudes productivas y financieras implicadas en el ejercicio fiscal y otorgando, al mismo tiempo, continuidad en este proceso conforme lo dispuesto por el artículo 55 de la Ley N° 24.156 de Administración Financiera y de los Sistemas de Control del Sector Público Nacional.

En términos generales, en este documento se informa sobre la posición presupuestaria inicial, ya sea aprobada o en trámite de aprobación, para cada una de las administraciones que lo componen (ver punto 2.3.). En consecuencia, configura la información consolidada para dicho universo institucional y para dicha etapa inicial mas actualizada hasta la fecha.

Dicha posición resulta de las magnitudes que fueran aprobadas por la Ley General de Presupuesto de la Administración Nacional N° 26.728 y las adecuaciones derivadas que se materializaran mediante la Decisión Administrativa N° 1/2012 distributiva de recursos y créditos¹. Por la mencionada ley también resultaron aprobados los presupuestos de los Fondos Fiduciarios que integran el presente consolidado.

Por su parte, en cuanto a los presupuestos de las Empresas y Sociedades del Estado y de los Entes Públicos Nacionales excluidos de la Administración Nacional, corresponde advertir que los respectivos consolidados revisten carácter de preliminar, dado que algunos de ellos se encuentran aún en trámite o han resultado estimados.

Resumidamente, el Presupuesto Consolidado presenta las transferencias y transacciones entre el Sector Público Nacional y el resto de la economía y, por tanto, no incorpora a las instituciones financieras de cualquier ámbito, excepto los Fondos Fiduciarios Nacionales, como así también a las administraciones o entidades provinciales y municipales. Cabe aclarar que se encuentran alcanzadas en la consolidación las ex-cajas previsionales provinciales transferidas al sistema nacional, cuyos presupuestos se presentan integrados a la órbita de esta administración.

De esta manera, el presente trabajo procura representar un instrumento adicional de política económica para el gobierno y de análisis e información para quienes se encuentren interesados en la materia, al comprender los aspectos salientes de la consolidación de los

¹ Debe notarse en consecuencia, la no inclusión en este documento de las implicancias presupuestarias que se derivarían, en el transcurso del ejercicio, de la reformulación en la estructura de distintas compensaciones al sector privado. Tampoco contempla las correspondientes a la extensión del periodo de gracia otorgado a las provincias en el marco del Programa Federal de Desendeudamiento de las Provincias Argentinas (Resolución Ministerio de Economía y Finanzas Públicas N° 33/2011).

M.E. y F.P.

108



recursos, gastos públicos y la respectiva cuenta de financiamiento, como así también sobre la inversión real por proyectos y la información sobre la producción de bienes y servicios y del empleo en dicho ámbito.

M.E. y F.P.
108



2. ASPECTOS GENERALES Y METODOLÓGICOS

M.E. y F.P.

108



2. ASPECTOS GENERALES Y METODOLÓGICOS

2.1 Consideraciones generales

El Presupuesto Consolidado del Sector Público Nacional representa la integración sectorial que, a distintos niveles analíticos, permite disponer de una serie de elementos de juicio que contribuyen a la adopción de decisiones en materia económica. En este sentido, debe considerarse que el mismo constituye la referencia central de las ulteriores proyecciones -en base caja- que definen las metas fiscales de la programación financiera.


En términos generales, el proceso técnico de consolidación consiste, por un lado, en la eliminación de las transferencias, aportes y transacciones inter e intrasectoriales del universo considerado (en este caso el Sector Público Nacional) a efectos de evitar duplicaciones de registros, y, por otro, en la clasificación común de la suma de las operaciones a realizar con los sectores ajenos a dicho ámbito, estos son el resto de la economía doméstica (v.gr. administraciones provinciales y municipales, sector financiero, sector privado) y el sector externo.

2.2 Metodología del proceso de consolidación

La metodología usualmente empleada para realizar la consolidación del Presupuesto del Sector Público Nacional comprende dos aspectos: 1) consolidación dentro de la Administración Nacional, lo cual implica eliminar las transferencias financieras al interior de la misma al registrarlas a través de las contribuciones y gastos figurativos, según se trate del sector de destino u origen, respectivamente; 2) consolidación de la Administración Nacional con cada uno de los componentes restantes del Sector Público Nacional, etapa que supone eliminar exclusivamente las operaciones financieras entre dichos sectores institucionales por cuanto, previa e individualmente tal como se exponen en los respectivos anexos sectoriales, han resultado consolidados.

La resultante de dicho proceso se presenta a través de la cuenta "Ahorro - Inversión - Financiamiento". En la misma, los recursos y gastos de la Administración Nacional no incluyen, al igual que en el resto del documento, las recaudaciones impositivas que resultan transferidas automáticamente a las provincias (artículo 10 de la Ley N° 26.198) y los recursos coparticipados, excepto para la medición de la presión tributaria (apartado 3.5.5.). Además de dicho criterio, en los análisis retrospectivos y a efectos de otorgar homogeneidad metodológica a las estadísticas fiscales, se registran las operaciones en términos brutos del ex Sistema de Fondo Compensador para el pago de Asignaciones Familiares, cuyo proceso de sustitución progresivo por el Sistema Único de Asignaciones Familiares - SUAF culminara plenamente en 2010 (Resolución Administración Nacional de la Seguridad Social N° 144/2010).

Asimismo, dicha cuenta se formula exponiendo el resultado operativo (superávit o déficit) de las Empresas Públicas no Financieras sin descomponer las operaciones que lo



Handwritten signature or initials.



determinan. En cambio, como puede advertirse en el Anexo 4, individualmente el consolidado de este subsector sí expone los ingresos y gastos de operación.

Respecto a los análisis comparativos efectuados con relación al ejercicio fiscal 2011, conviene advertir que los mismos revisten carácter de provisorios por cuanto esa posición refleja la situación presupuestaria estimada en proximidad a la fecha de presentación del Proyecto de Ley de Presupuesto 2012 al Congreso Nacional.

Por último, los estudios presentados en términos del PIB para los años 2011 y 2012 se derivan de los respectivos indicadores de actividad económica estimados en oportunidad de elaborar el Presupuesto y, en consecuencia, pueden haber sido ajustados hasta la fecha.

2.3 Universo del Presupuesto Consolidado para el año 2012

El Sector Público Nacional no Financiero se constituye por la Administración Nacional, las Empresas y Sociedades del Estado, los Entes Públicos excluidos expresamente de la Administración Nacional, y los Fondos Fiduciarios. A su vez, la Administración Nacional comprende: la Administración Central, los Organismos Descentralizados y las Instituciones de Seguridad Social, incluyendo este último subsector a las cajas previsionales provinciales transferidas a la órbita nacional.

El universo actual del Sector Público Nacional refleja cambios en algunas jurisdicciones en relación al inicialmente aprobado para el ejercicio 2011. En primer término, cabe resaltar la modificación de la Ley de Ministerios ante la sanción del Decreto N° 2.082/2011 tendiente al reordenamiento estratégico en materia comercial, tanto en lo referente al mercado interno como externo.

La principal diferencia en este sentido es la absorción por parte del Ministerio de Economía y Finanzas Públicas (MEyFP) de la Comisión Nacional de Comercio Exterior y del programa "Definición de políticas de comercio exterior", administrados hasta entonces por el Ministerio de Industria.

Por otra parte, en cuanto a las reubicaciones jurisdiccionales aprobadas mediante la sanción de la Ley N° 26.728 corresponde señalar las correspondientes a la Autoridad Federal de Servicios de Comunicación Audiovisual desde el ámbito de Jefatura de Gabinete de Ministros al de Presidencia de la Nación, y gran parte de las asignaciones crediticias con finalidades agricultura e industria correspondientes al programa "Asistencia financiera a sectores económicos" desde la jurisdicción Obligaciones a Cargo del Tesoro a las jurisdicciones de origen, estas son al Ministerio de Agricultura, Ganadería y Pesca y al Ministerio de Industria.

Continuando en el ámbito de la Administración Nacional, con motivo de la sanción del Decreto N° 192/2011 se produjo la disolución de la ex Oficina Nacional de Control Comercial Agropecuario (ONCCA) al tiempo que por Decreto N° 193/2011 se creó la Unidad de

M.E. y F.P.

108


Handwritten initials and a horizontal line.



Coordinación y Evaluación de Subsidios al Consumo Interno en el ámbito del MEyFP. Como resultante de esas disposiciones, se transfirieron los saldos de crédito de la partida "Transferencias a empresas privadas para gastos corrientes" del programa "Administración y Control Comercial Agropecuario de la ex ONCCA con destino al programa "Definición de políticas de comercio interior" del MEyFP.

Por último, en cuanto al resto del Sector Público Nacional, cabe mencionar la disolución del Fondo Fiduciario Secretaria de Hacienda-BICE a partir de lo establecido en la Resolución MEyFP N° 857/2011, dictada en el marco del Artículo 8° del Anexo al Decreto N° 2054/2010.

M.E. y F.P.
108



3. ANÁLISIS DE LOS PRINCIPALES COMPONENTES DEL PRESUPUESTO CONSOLIDADO DEL SECTOR PÚBLICO NACIONAL Y SUS EFECTOS

M.E. y F.P.

108



3. ANÁLISIS DE LOS PRINCIPALES COMPONENTES DEL PRESUPUESTO CONSOLIDADO DEL SECTOR PÚBLICO NACIONAL 2012 Y SUS EFECTOS

En este capítulo se presentan distintos aspectos salientes del Presupuesto del Sector Público Nacional para 2012, focalizando el análisis de la primera parte (puntos 3.1. a 3.4) sobre los recursos y gastos consolidados, los consecuentes resultados y cuenta de financiamiento presupuestados, como así también las respectivas variaciones interanuales, exponiendo para ello, diferentes cuadros que permiten observar la performance e incidencia sectorial sobre el Sector Público. Dichos sectores son, por un lado, la Administración Nacional y, por el otro, el conjunto de Empresas Públicas¹, Fondos Fiduciarios y Otros Entes, aquí denominado conjunto restante del Sector Público.

Posteriormente, en la segunda parte (puntos 3.5.1. a 3.5.5) se hace referencia a algunas de las naturales implicancias económicas que produce el presupuesto del Sector Público Nacional. En este sentido debe precisarse que, si bien para efectuar una medición acabada en términos macro de la hacienda pública correspondería incluirse al resto de las operaciones que componen el Sector Público Argentino, como fuera señalado en la presentación del documento, las magnitudes de las transacciones y transferencias involucradas en el universo alcanzado resultan suficientemente significativas, permitiendo así la elaboración de algunos indicadores usuales.

3.1. Recursos

La estimación de los recursos totales para el año 2012 asciende a \$551.702,0 millones (26,5% del PIB), correspondiendo el 91,6% a la Administración Nacional, y 8,4% al conjunto restante del Sector Público. De esta manera el total de recursos se ubicaría 1,1 puntos del PIB por encima del estimado al cierre de 2011 esencialmente, como puede observarse en el siguiente cuadro, por los mayores ingresos previstos por conceptos tributarios.

PRINCIPALES COMPONENTES DE LOS RECURSOS
En %

CONCEPTO	ADMINISTRACIÓN NACIONAL			FONDOS FIDUCIARIOS, EMPRESAS PÚBL. Y OTROS ENTES			SECTOR PÚBLICO NACIONAL	
	ESTRUCTURA	PARTICIP. S/REC. SPN	VARIACIÓN ANUAL	ESTRUCTURA	PARTICIP. S/REC. SPN	VARIACIÓN ANUAL	ESTRUCTURA	VARIACIÓN ANUAL
Ingresos Totales	100,0	91,6	23,0	100,0	8,4	22,1	100,0	22,9
Ingresos Corrientes	99,9	91,6	23,1	99,2	8,4	21,1	99,8	22,9
Ingresos Tributarios	63,5	95,1	23,5	35,8	4,9	20,1	61,2	23,3
Contribuc. Seg. Social	28,6	86,8	23,3	47,3	13,2	26,0	30,2	23,6
[Ing. Trib. + Contr. Seg. Soc.]	92,2	95,1	23,4	83,1	4,9	23,4	91,4	23,4
Ingresos No Tributarios	2,3	75,4	23,3	8,0	24,6	15,6	2,7	21,4
Rentas de la Propiedad	4,9	91,5	22,7	5,0	8,5	3,9	4,9	20,8
Resto	0,5	64,1	-15,3	3,1	35,9	8,6	0,7	-8,1
Ingresos de Capital	0,1	0,1	-29,1	0,8	0,1	3214,9	0,2	5,2

Nota: Relaciones considerando eliminaciones por transferencias figurativas.

¹ Debe tenerse presente aquí la particularidad que revisten los ingresos y gastos de las Empresas Públicas ante la metodología empleada para este subsector (ver punto 2.2.).

M.E. y F.P.

108



Efectivamente, puede observarse con claridad la gravitación que acreditan los recursos tributarios, incluyendo las contribuciones a la seguridad social, para cada uno de los sectores expuestos: 92,2% en la estructura de recursos totales de la Administración Nacional y 83,1% en la del conjunto restante. Estos conceptos implican, en consecuencia, el 91,4% de la totalidad de los recursos estimados del Sector Público, siendo en su mayor parte (95,1%) recaudados por la Administración Nacional.

En relación al año 2011, se prevé en esta administración una suba conjunta superior a 1 punto del PIB, distinguiéndose la mayor recaudación estimada por contribuciones a la seguridad social y, en menor medida, por el Impuesto al Valor Agregado (IVA).

Entre los determinantes de la suba estimada en los ingresos tributarios se encuentran los incrementos estimados en la actividad económica, el comercio exterior, el empleo, las remuneraciones, y en las mayores ganancias obtenidas tanto por las sociedades como por las personas físicas. En el mismo sentido, se prevé que incidirán la mejora continuada en el grado de cumplimiento de las obligaciones tributarias y los ingresos correspondientes a los regímenes de facilidades de pago.

Conceptualmente, las contribuciones de la seguridad social incluyen los aportes personales y patronales de los trabajadores en relación de dependencia, autónomos y del personal activo de las fuerzas armadas y de seguridad, como así también, las contribuciones que los empleadores efectúan para el Fondo Nacional de Empleo, y las Asignaciones Familiares. A su vez, se incluyen los aportes personales y contribuciones patronales a la Administración Nacional de la Seguridad Social (ANSeS) correspondientes a las ex-cajas provinciales por estos mismos conceptos. Presupuestariamente, conviene notar que los recursos por aportes y contribuciones correspondientes al Instituto Nacional de Servicios Sociales para Jubilados y Pensionados (INSSJyP), tanto de trabajadores en relación de dependencia como autónomos, son considerados recursos propios del mismo ya que se transfieren directamente de la Administración Federal de Ingresos Públicos (AFIP) a dicho Instituto de acuerdo a lo establecido por el Artículo 7º de la Ley N° 25.615, modificatoria de la Ley de creación del mismo. En función de ello, a partir del Presupuesto 2004, dichos recursos se excluyen de la ANSeS, la cual solo le transfiere los recursos en concepto de retenciones a los jubilados y pensionados.

La suba nominal proyectada en este rubro se originaría, principalmente, en los incrementos en los salarios nominales imposables y en el número de cotizantes efectivos.

El crecimiento impositivo previsto, con impacto en la recaudación tributaria de la AFIP y en las contribuciones a la seguridad social del INSSJyP, justifican en gran medida el aumento en el total de recursos estimados para el conjunto restante del Sector Público Nacional.

El tercer rubro de mayor significatividad en el Sector Público Nacional, rentas de la propiedad, alcanzaría a \$27.127,8 millones, esto es 1,3 puntos del PIB. Si bien en términos del producto se estima una ligera suba, la variación nominal sería del 20,8% básicamente por las mayores utilidades a distribuir por parte del Banco Central de la República Argentina. Cabe

M.E. y F.P.

103

11



señalar que cerca del 38% de la suma total a percibir en este rubro sería originada en los ingresos de la ANSeS en concepto de intereses por depósitos y otros activos financieros administrados por el Fondo de Garantía de Sustentabilidad del Régimen Previsional Público de Reparto (FGS) creado por el Decreto N° 897/2007.

Para la totalidad de los ingresos no tributarios, por su parte, se estima un aumento interanual del 21,4% ascendiendo así a \$15.121,8 millones. Este rubro comprende básicamente las entradas por tasas y derechos como contraprestación de un bien o servicio público, destacándose en la Administración Nacional las subas estimadas a percibir por parte del Ministerio de Planificación Federal, Inversión Pública y Servicios, de la Comisión Nacional de Comunicaciones, del Ministerio de Justicia y Derechos Humanos y de la Tesorería General de la Nación, entre otros. En el resto del Sector Público sobresalen los ingresos de la AFIP en concepto de tasas y servicios extraordinarios relacionados con la actividad aduanera y aeroportuaria.

3.2. Gastos

Los gastos totales consolidados del Sector Público Nacional alcanzan a \$546.839,9 millones (26,2% del PIB), correspondiendo el 87,7% a gastos corrientes y el 12,3% restante a los de capital. En términos primarios, esto es descontando los intereses de la deuda, el monto autorizado a erogar asciende a \$499.704,5 millones (24,0% del PIB). En términos del producto, ambos indicadores constituyen niveles ligeramente superiores a los estimados para 2011 (0,2 y 0,1 puntos adicionales, respectivamente).

Considerando la alta concentración del gasto por intereses en la Administración Nacional resulta apropiado analizar las contribuciones sectoriales en términos primarios, siendo entonces: 82,7% por parte de la Administración Nacional y 17,3% por el conjunto de subsectores restantes.

M.E. y F.P.

108

PRINCIPALES COMPONENTES DE LOS GASTOS
En %

CONCEPTO	ADMINISTRACIÓN NACIONAL			FONDOS FIDUCIARIOS, EMPRESAS PÚB. Y OTROS ENTES			SECTOR PÚBLICO NACIONAL	
	ESTRUCTURA	PARTICIP. S/GASTO SPN	VARIACIÓN ANUAL	ESTRUCTURA	PARTICIP. S/GASTO SPN	VARIACIÓN ANUAL	ESTRUCTURA	VARIACIÓN ANUAL
Gastos Totales	100,0	83,7	18,0	100,0	16,3	23,4	100,0	18,9
Total Gastos Primarios	90,2	82,7	17,4	97,4	17,3	23,2	91,4	18,4
Gastos Corrientes	89,1	85,1	18,9	80,2	14,9	18,8	87,7	18,9
Gastos de Consumo	17,1	77,8	16,9	22,0	22,2	19,9	17,9	17,5
Intereses	9,8	95,1	24,0	2,6	4,9	32,8	8,6	24,4
Prestac. Seg Social	38,5	100,0	22,1	0,0	0,0	-	32,3	22,1
Transferencias	23,7	75,6	13,5	39,3	24,4	16,8	26,2	14,3
Otras Pérdidas	0,0	0,0	-100,0	12,2	100,0	23,7	2,0	23,6
Resto	0,0	0,9	22,1	4,1	99,1	20,1	0,7	22,0
Gastos de Capital	10,9	73,9	11,2	19,8	26,1	46,6	12,3	18,7
Inversión Real Directa	4,2	56,4	14,1	16,8	43,6	41,0	6,3	24,5
Transferencias	6,5	91,9	7,9	2,9	8,1	90,0	5,9	11,9
Inversión Financiera	0,2	100,0	112,7	0,0	0,0	-	0,2	112,7

Nota: Relaciones considerando eliminaciones por transferencias figurativas.



Retornando a la estructura del gasto total del Sector Público para 2012, analizaremos los componentes relevantes de la misma según su naturaleza económica.

Entre los gastos corrientes entonces, se puede apreciar que solo 3 conceptos representan algo más de las $\frac{3}{4}$ partes del gasto total del Sector Público: prestaciones de la seguridad social, transferencias y gastos de consumo.

El primer componente importante en términos financieros de dicha estructura, prestaciones de la seguridad social, comprende las jubilaciones y pensiones administradas por la ANSeS (integrando en su presupuesto a las ex-cajas provinciales) que resultan contempladas en la Ley N° 24.241 y anteriores y su modificación por Ley N° 26.222; el pago de retiros y pensiones de las Fuerzas Armadas administrados por el Instituto de Ayuda Financiera para pago de Retiros y Pensiones Militares, los beneficios jubilatorios correspondientes a la Caja de Retiros, Jubilaciones y Pensiones de la Policía Federal, los retiros de la Gendarmería Nacional, la Prefectura Naval Argentina y de la Policía de ex-Territorios Nacionales, cuya administración se integró a la Caja de Policía; las pasividades del Servicio Penitenciario Federal. Incluye también las pensiones no contributivas (PNC) administradas por el Ministerio de Desarrollo Social a través de la Comisión Nacional de Pensiones Asistenciales. Cabe aclarar que el presupuesto de la ANSeS incluye además bajo este concepto la atención de las pasividades del Poder Judicial de la Nación y las Pensiones Honoríficas de Veteranos de Guerra del Atlántico Sur.

La asignación crediticia dispuesta para atender dichas prestaciones representa, siempre respecto a 2011, un aumento de \$31.957,6 millones, explicando el 45,7% del aumento del gasto total (sin transferencias figurativas) de la Administración Nacional. El mismo se justifica, además del natural crecimiento vegetativo estimado de las prestaciones en los distintos regímenes previsionales, básicamente por el efecto anualizado que tendrán las medidas adoptadas, y las previsiones para el ejercicio 2012 como consecuencia de los incrementos de haberes previsionales derivados de la vigencia de la Ley N° 26.417 de Movilidad de las Prestaciones del Sistema Integrado Previsional Argentino (SIPA).

Con relación a las transferencias corrientes a sectores ajenos al Sector Público Nacional, se prevé un aumento nominal del 14,3% (\$17.946,0 millones) al gravitar las mayores asistencias dispuestas al sector privado y a las provincias y municipios. Entre las primeras se distinguen, por un lado, las dirigidas al sector empresarial a través del Programa "Formulación y ejecución de políticas de energía eléctrica" y las destinadas al Sistema Integrado de Transporte Automotor (SISTEAU) y al Sistema Ferroviario Integrado (SIFER) por parte del Fondo Fiduciario Sistema de Infraestructura del Transporte y, por el otro, a las unidades familiares a fin de cubrir particularmente el aumento en las Asignaciones Familiares a cargo de la ANSeS y las coberturas médicas y sociales administradas por el INSSJyP. En relación a las mayores transferencias corrientes a las provincias cabe mencionar la correspondiente al programa "Ingreso social con trabajo" destinado a la generación de empleo organizado y comunitario a través de la formación de organizaciones sociales de trabajadores, y otras de menor magnitud financiera con funciones educativas y de salud.

Por su parte, la variación anual para los gastos de consumo (\$14.581,8 millones) se

M.E. y F.P.

108



encuentra explicada en su mayor parte por la suba en remuneraciones. El crédito total previsto de dicha partida contempla cubrir los niveles salariales vigentes, incluyendo variaciones vinculadas a la instrumentación del régimen escalafonario de carrera y otras coberturas en el marco del Sistema Nacional de Empleo Público (SINEP) y del resto de los regímenes laborales del Sector Público Nacional, así como el efecto anualizado de los aumentos otorgados en 2011. Jurisdiccionalmente, en la Administración Nacional el gasto en remuneraciones se concentra en los Ministerios de Defensa y de Justicia y Derechos Humanos (44,5%), en tanto que el crédito en esta partida de la AFIP representa, siempre con la salvedad señalada para las Empresas Públicas, algo más de las $\frac{3}{4}$ partes en el conjunto restante del Sector Público.

Adicionalmente, en cuanto a los intereses de la deuda pública, si bien en términos nominales alcanza a representar un aumento de \$9.236,5 millones (esencialmente por incidencia del servicio del cupón ligado al PIB), la relación en términos del producto se mantendría prácticamente estable en torno al 2,2%. Particularmente, ahora en relación al conjunto restante del Sector Público Nacional, pueden observarse 2 conceptos de relativa ponderación: "Otras pérdidas" ante el registro de las erogaciones a cargo de ENARSA en virtud de la importación de combustible para su venta al mercado interno, y "Resto de gastos corrientes" concepto que incluye el déficit operativo del sector público empresarial.

El total de los gastos de capital, en tanto, alcanzaría a representar 3,2% del PIB, lo cual evidencia la continua prioridad asignada en los últimos años a este tipo de gastos. Efectivamente, el sostenimiento en términos del producto de la inversión real directa propia e inducida a otros sectores en forma conjunta, absorberían \$10.162,7 millones adicionales en 2012.

En el caso de la inversión real directa, si bien en el capítulo 5 se presenta un análisis pormenorizado de este componente del gasto, se puede apreciar aquí que la participación de la Administración Nacional representaría el 56,4% con motivo principalmente de los créditos asignados a los proyectos de la Dirección Nacional de Vialidad y, en menor medida, al correspondiente a la adquisición de netbooks por parte de la ANSeS en el marco del Programa "CONECTAR IGUALDAD.com.ar". Por su parte, distintos proyectos empresariales resultan determinantes del nivel presupuestado para el conjunto restante del Sector Público, entre los cuales se distinguen las inversiones a cargo de Agua y Saneamientos Argentinos S.A. (AySA S.A.) correspondientes a Planta Potabilizadora de Agua Paraná de las Palmas, Planta de Pretratamiento de Líquidos Cloacales Berazategui y obras del Sistema Riachuelo, como así también las emprendidas por la Administración de Infraestructuras Ferroviarias S.E. (ADIF S.E.) relacionadas a obras de infraestructura ferroviaria varias. En menor medida se destacan las erogaciones de capital de Empresa Argentina de Soluciones Satelitales S.A. (AR-SAT S.A.) vinculadas con proyectos complementarios al Programa Argentina Conectada y Plataforma SATVD-T, mientras que en el caso de Nucleoeléctrica Argentina S.A. (NASA) sobresalen las vinculadas con la terminación de la Central Nuclear Atucha II.

En relación a las transferencias de capital, en cambio, el gasto de la Administración Nacional representa cerca del 92% del respectivo total, incidiendo aquí las destinadas a los gobiernos provinciales y municipales y, en menor medida, al sector privado. Entre las primeras, cabe hacer mención a la correspondiente al Fondo Federal Solidario (Decreto N°

M.E. y F.P.

108

H
R



206/2009) a fin de asistir a esas jurisdicciones en obras de infraestructura social básica; las segundas, en tanto, tienen fundamentalmente como finalidad el financiamiento de inversiones en materia energética (principalmente redes eléctricas de alta tensión) y en infraestructura ferroviaria a cargo de empresas privadas.

3.3. Resultados

La continuidad de la administración prudente de la hacienda pública se expresa, entre otras razones, preservando el criterio de fijar la tasa de variación interanual de los gastos totales por debajo de la estimada para los recursos. La evolución analizada para el ejercicio 2012 de las cuentas públicas consolidadas, permite concluir seguidamente sobre la proyección de los distintos resultados fiscales.

En primer término el resultado económico, calculado como la diferencia entre recursos y gastos corrientes, alcanzaría en 2012 a \$71.101,3 millones (3,4% del PIB). De esta manera, se prevé un ahorro adicional equivalente a casi 1 punto del PBI en relación al estimado para 2011. Como se puede apreciar en el siguiente cuadro, dicha mejora se determinaría en las proyecciones de la Administración Nacional.

RESULTADOS POR SECTOR
En porcentaje del PIB

CONCEPTO	ADMINISTRACIÓN NACIONAL			FONDOS FIDUCIARIOS, EMPRESAS PÚBLICAS Y OTROS ENTES			SECTOR PÚBLICO NACIONAL	
	% PIB	PARTICIP. S/RESULT. SPN	VARIACIÓN ANUAL	% PIB	PARTICIP. S/RESULT. SPN	VARIACIÓN ANUAL	% PIB	VARIACIÓN ANUAL
Resultado Económico	4,6	135,7	0,9	-1,2	-35,7	0,0	3,4	0,9
Resultado Primario	2,2	89,0	0,8	0,3	11,0	0,1	2,5	1,0
Resultado Financiero	0,1	29,7	0,7	0,2	70,3	0,1	0,2	0,9

Nota: Relaciones considerando eliminaciones por transferencias figurativas.
Variación anual expresada en puntos porcentuales del PIB.

Al incorporar al análisis los recursos y gastos de capital, el Sector Público Nacional alcanzaría un superávit global de \$4.862,1 millones (0,2% del PIB), nivel que representa una suba interanual de 0,9 puntos del producto; al descontar el gasto por intereses de la deuda pública, en tanto, se registraría un superávit primario equivalente a 2½ puntos del mismo indicador, esto es casi 1 punto mayor al resultado positivo estimado para el ejercicio 2011.

Por las consideraciones señaladas en el punto 3.2. acerca de la concentración del gasto por intereses en la Administración Nacional, resulta apropiada la ponderación sectorial del superávit medido en términos primarios. De esta manera, la contribución a dicho resultado por parte de la Administración Nacional sería del 89%, y el resto de entidades que conforman el Sector Público del 11%.

En suma, los resultados expuestos revelan nuevamente el esfuerzo fiscal tendiente a morigerar los efectos adversos generados por la extendida crisis económica internacional y, de esta manera, continuar reduciendo la vulnerabilidad macroeconómica frente a la misma.

M.E. y F.P.

108

A

R



3.4. Cuenta de Financiamiento

Las fuentes financieras, excluyendo las contribuciones figurativas, ascenderían en 2012 a \$270.732,6 millones, esto es prácticamente \$55.500 millones adicionales a las estimadas en 2011. Las mismas comprenden dos grandes conceptos: el endeudamiento público y la disminución de activos financieros.

El más gravitante, el endeudamiento público e incremento de otros pasivos incluye, en el caso de la Administración Nacional, principalmente las siguientes operaciones: a) la colocación de títulos que se utilizan para la financiación del servicio de la deuda y el pago de deudas no financieras; b) los anticipos del Banco Central de la República Argentina (BCRA) y los préstamos del Banco de la Nación Argentina (BNA); c) los desembolsos de los organismos internacionales de crédito, orientados básicamente a financiar programas de gastos propios o ser prestados a las provincias.

Las operaciones por disminución de la inversión financiera de la Administración Nacional se concentran fundamentalmente en la ANSeS y están vinculadas al Fondo de Garantía de Sustentabilidad del Régimen Previsional Público de Reparto (FGS). Entre las operaciones restantes se destacan la venta de Títulos Públicos por operaciones de pase, el recupero de préstamos otorgados a las provincias, así como la disminución de otras cuentas a cobrar.

CUENTA FINANCIAMIENTO
En %

CONCEPTO	ADMINISTRACIÓN NACIONAL			FONDOS FIDUCIARIOS, EMPRESAS PÚB. Y OTROS ENTES			SECTOR PÚBLICO NACIONAL	
	ESTRUCTURA	PARTICIP. S/SPN	VARIACIÓN ANUAL	ESTRUCTURA	PARTICIP. S/SPN	VARIACIÓN ANUAL	ESTRUCTURA	VARIACIÓN ANUAL
Fuentes Financieras	100,0	88,6	26,1	100,0	11,4	23,1	100,0	25,8
Dism. inversión Financiera	5,0	52,2	37,5	35,2	47,8	5,7	8,4	20,2
Endeudamiento Pú. e Increm.								
Otros Pasivos	95,0	92,0	25,6	64,5	8,0	35,7	91,6	26,4
Aumento del Patrimonio	0,0	0,0	-	0,2	100,0	-27,5	0,0	-27,5
Aplicaciones Financ.	100,0	87,6	35,3	100,0	12,4	33,2	100,0	35,0
Inversión Financiera	26,9	71,4	38,4	75,7	28,6	89,6	33,0	50,0
Amortiz. Deudas y Dism. Otros Pasivos	73,1	95,5	34,2	24,3	4,5	-30,7	67,0	28,7

Nota: Relaciones sin considerar transferencias figurativas

Las aplicaciones financieras previstas para 2012, excluyendo los gastos figurativos, totalizarían \$275.594,7 millones, representando un aumento interanual de \$71.468 millones. Dicho concepto está representado básicamente por las contrapartidas de las detalladas para las fuentes financieras; estas son: amortización de deudas y disminución de otros pasivos, y la inversión de activos financieros.

En cuanto a la amortización de deudas de la Administración Nacional, por lo tanto, se destacan la devolución de anticipos del BCRA y de préstamos del BNA, la cancelación de

M.E. y F.P.

108




títulos públicos (BODEN, BONAR, BOCONES), las operaciones de recompra de deuda, la devolución de préstamos de organismos internacionales de crédito y, particularmente, las operaciones asociadas al Programa Federal de Desendeudamiento de las Provincias Argentinas (Decreto N° 660/2010).

La inversión financiera tiene esencialmente, siempre para la Administración Nacional, las siguientes formas de expresión: aumento de activos financieros a través del FGS, y las líneas de asistencia financiera a las provincias. Además se incluye la inversión financiera por la recompra de Títulos Públicos por operaciones de pase y los adelantos a proveedores y contratistas.

En el conjunto restante del Sector Público Nacional, tanto en las fuentes como en las aplicaciones financieras, sobresalen los registros del Fondo Fiduciario para el Desarrollo Provincial con motivo de su intermediación entre el Tesoro Nacional y las provincias por las operaciones correspondientes principalmente a la obtención y aplicación de préstamos de largo plazo y al Canje de Deuda Provincial, destacándose aquí el cumplimiento del servicio del principal correspondientes a los Bonos Garantizados (BOGAR), a través de los cuales se instrumentó el mencionado canje.

A B

M.E. y F.P.
108



PRESUPUESTO CONSOLIDADO 2012
SECTOR PÚBLICO NACIONAL
En millones de pesos

CONCEPTO	ADMINISTR. NACIONAL	EMPRESAS PÚBLICAS	FONDOS FIDUCIARIOS	OTROS ENTES	TOTAL
I) INGRESOS CORRIENTES	504562,6	1349,3	9073,8	35581,8	550567,5
- INGRESOS TRIBUTARIOS	321021,9	0,0	6834,1	9780,1	337636,1
- CONTRIBUCIONES A LA SEGURIDAD SOCIAL	144716,8	0,0	0,0	21923,8	166640,6
- INGRESOS NO TRIBUTARIOS	11403,7	0,0	748,8	2969,3	15121,8
- VENTAS DE BS.Y SERV.DE LAS ADM.PUB.	2013,0	0,0	0,0	1,6	2014,6
- RENTAS DE LA PROPIEDAD	24830,0	174,6	1490,9	632,3	27127,8
- TRANSFERENCIAS CORRIENTES	577,2	48,8	0,0	3,2	629,2
- OTROS INGRESOS CORRIENTES	0,0	1125,9	0,0	271,5	1397,4
- SUPERAVIT OPERATIVO EMPRESAS PUBLICAS	0,0	0,0	0,0	0,0	0,0
II) GASTOS CORRIENTES	408066,3	14598,5	16149,4	40652,0	479466,2
- GASTOS DE CONSUMO	78488,3	0,0	87,2	19497,5	98073,0
- RENTAS DE LA PROPIEDAD	44830,7	15,6	2292,0	19,3	47157,6
- PRESTACIONES DE LA SEGURIDAD SOCIAL	176439,8	0,0	0,0	0,0	176439,8
- OTROS GASTOS CORRIENTES	10,9	11030,8	59,0	111,4	11221,9
- TRANSFERENCIAS CORRIENTES	108296,6	275,0	13701,2	21023,8	143296,6
- DEFICIT OPERATIVO EMPRESAS PUBLICAS	0,0	3277,3	0,0	0,0	3277,3
III) RESULTADO ECON.:AHORRO/DESAHORRO (II-I)	95496,3	-13249,2	-7075,6	-5070,2	71101,3
IV) RECURSOS DE CAPITAL	756,6	219,4	158,5	0,0	1134,5
- RECURSOS PROPIOS DE CAPITAL	253,4	219,4	0,0	0,0	472,8
- TRANSFERENCIAS DE CAPITAL	62,2	0,0	158,5	0,0	220,7
- DISMINUC. DE LA INVERSION FINANCIERA	441,0	0,0	0,0	0,0	441,0
V) GASTOS DE CAPITAL	49793,3	14478,3	2604,7	497,4	67373,7
- INVERSION REAL DIRECTA	19397,8	14478,3	0,9	497,4	34374,4
- TRANSFERENCIAS DE CAPITAL	29554,5	0,0	2603,8	0,0	32158,3
- INVERSION FINANCIERA	841,0	0,0	0,0	0,0	841,0
VI) TOTAL RECURSOS (II+IV)	505319,2	1568,7	9232,3	35581,8	551702,0
VII) TOTAL GASTOS (II+V)	457859,6	28076,8	18754,1	41149,4	546839,9
VIII) RESULTADO FINANCIERO ANTES DE FIGURAT. (VI-VII)	47459,6	-27508,1	-9521,8	-5567,6	4862,1
IX) CONTRIBUCIONES FIGURATIVAS	93175,8	27802,3	10982,5	8811,0	140571,6
X) GASTOS FIGURATIVOS	139189,2	0,0	1382,4	0,0	140571,6
XI) RESULTADO FINANCIERO (VIII+IX-X)	1446,2	294,2	78,3	3043,4	4862,1
XII) RESULTADO PRIMARIO	46254,7	309,8	2370,3	3062,7	51997,5
XIII) FUENTES FINANCIERAS	243957,9	5655,4	25135,6	93,6	274842,4
- DISMINUC. DE LA INVERSION FINANCIERA	11898,1	2597,3	8217,3	71,7	22784,4
- ENDEUDAM.PUB. E INCREM.OTROS PASIVOS	227950,0	3034,7	16868,2	21,9	247874,8
- AUMENTO DEL PATRIMONIO	0,0	23,4	50,0	0,0	73,4
- CONTRIB.FIGURATIVAS P/APLIC.FINANCIERAS	4109,8	0,0	0,0	0,0	4109,8
XIV) APLICACIONES FINANCIERAS	245404,1	5949,6	25213,8	3137,0	279704,5
- INVERSION FINANCIERA	64928,2	3600,7	19272,1	3103,8	90904,8
- AMORT.DEUDAS Y DISMIN.OTROS PASIVOS	176366,1	2348,9	5941,7	33,2	184689,9
- DISMINUCION DEL PATRIMONIO	0,0	0,0	0,0	0,0	0,0
- GASTOS FIGURATIVOS P/APLIC.FINANCIERAS	4109,8	0,0	0,0	0,0	4109,8
XV) FINANCIAMIENTO NETO	-1446,2	-294,2	-78,3	-3043,4	-4862,1

M.E. y F.P.

108

H



PRESUPUESTO CONSOLIDADO 2021
SECTOR PÚBLICO NACIONAL
 En porcentaje del PIB

CONCEPTO	ADMINISTR. NACIONAL	EMPRESAS PÚBLICAS	FONDOS FIDUCIARIOS	OTROS ENTES	TOTAL
I) INGRESOS CORRIENTES	24,20	0,06	0,44	1,71	26,40
- INGRESOS TRIBUTARIOS	15,39	0,00	0,33	0,47	16,19
- CONTRIBUCIONES A LA SEGURIDAD SOCIAL	6,94	0,00	0,00	1,05	7,99
- INGRESOS NO TRIBUTARIOS	0,55	0,00	0,04	0,14	0,73
- VENTAS DE BS.Y SERV.DE LAS ADM.PUB.	0,10	0,00	0,00	0,00	0,10
- RENTAS DE LA PROPIEDAD	1,19	0,01	0,07	0,03	1,30
- TRANSFERENCIAS CORRIENTES	0,03	0,00	0,00	0,00	0,03
- OTROS INGRESOS CORRIENTES	0,00	0,05	0,00	0,01	0,07
- SUPERAVIT OPERATIVO EMPRESAS PUBLICAS	0,00	0,00	0,00	0,00	0,00
II) GASTOS CORRIENTES	19,57	0,70	0,77	1,95	22,99
- GASTOS DE CONSUMO	3,75	0,00	0,00	0,94	4,70
- RENTAS DE LA PROPIEDAD	2,15	0,00	0,11	0,00	2,26
- PRESTACIONES DE LA SEGURIDAD SOCIAL	8,46	0,00	0,00	0,00	8,46
- OTROS GASTOS CORRIENTES	0,00	0,53	0,00	0,01	0,54
- TRANSFERENCIAS CORRIENTES	5,19	0,01	0,66	1,01	6,87
- DEFICIT OPERATIVO EMPRESAS PUBLICAS	0,00	0,16	0,00	0,00	0,16
III) RESULTADO ECON.:AHORRO/DESAHORRO (I-II)	4,63	-0,64	-0,34	-0,24	3,41
IV) RECURSOS DE CAPITAL	0,04	0,01	0,01	0,00	0,05
- RECURSOS PROPIOS DE CAPITAL	0,01	0,01	0,00	0,00	0,02
- TRANSFERENCIAS DE CAPITAL	0,00	0,00	0,01	0,00	0,01
- DISMINUC. DE LA INVERSION FINANCIERA	0,02	0,00	0,00	0,00	0,02
V) GASTOS DE CAPITAL	2,39	0,69	0,12	0,02	3,23
- INVERSION REAL DIRECTA	0,93	0,69	0,00	0,02	1,65
- TRANSFERENCIAS DE CAPITAL	1,42	0,00	0,12	0,00	1,54
- INVERSION FINANCIERA	0,04	0,00	0,00	0,00	0,04
VI) TOTAL RECURSOS (I+IV)	24,23	0,08	0,44	1,71	26,46
VII) TOTAL GASTOS (II+V)	21,96	1,39	0,90	1,97	26,22
VIII) RESULTADO FINANCIERO ANTES DE FIGURAT. (VI-VII)	2,28	-1,32	-0,46	-0,27	0,23
IX) CONTRIBUCIONES FIGURATIVAS	4,47	1,33	0,53	0,41	6,74
X) GASTOS FIGURATIVOS	6,67	0,00	0,07	0,00	6,74
XI) RESULTADO FINANCIERO (VIII+IX-X)	0,07	0,01	0,00	0,15	0,23
XII) RESULTADO PRIMARIO	2,22	0,01	0,11	0,15	2,49
XIII) FUENTES FINANCIERAS	11,70	0,27	1,21	0,00	13,18
- DISMINUC. DE LA INVERSION FINANCIERA	0,57	0,12	0,39	0,00	1,09
- ENDEUDAM.PUB. E INCREM.OTROS PASIVOS	10,93	0,15	0,81	0,00	11,89
- AUMENTO DEL PATRIMONIO	0,00	0,00	0,00	0,00	0,00
- CONTRIB.FIGURATIVAS P/APLIC.FINANCIERAS	0,20	0,00	0,00	0,00	0,20
XIV) APLICACIONES FINANCIERAS	11,77	0,29	1,21	0,15	13,41
- INVERSION FINANCIERA	3,11	0,17	0,92	0,15	4,36
- AMORT.DEUDAS Y DISMIN.OTROS PASIVOS	8,46	0,11	0,28	0,00	8,86
- DISMINUCION DEL PATRIMONIO	0,00	0,00	0,00	0,00	0,00
- GASTOS FIGURATIVOS P/APLIC.FINANCIERAS	0,20	0,00	0,00	0,00	0,20
XV) FINANCIAMIENTO NETO	-0,07	-0,01	0,00	-0,15	-0,23

M.E. y F.P.
 108
 H

R



3.5. Efectos sobre la Economía

3.5.1. Valor Agregado

El valor agregado por parte del Sector Público Nacional equivaldría a 4,6% del PBI, esto es una participación muy similar a la prevista para 2011. Su composición sectorial es la siguiente:

**VALOR AGREGADO
SECTOR PÚBLICO NACIONAL**
- En millones de pesos -


	2011 (1)	2012 (2)	VAR. % (2) / (1)
- ADMINISTRACIÓN NACIONAL	61.639	73.643	19,5
- EMPRESAS PÚBLICAS	4.445	6.229	40,1
- FONDOS FIDUCIARIOS	12	23	91,7
- OTROS ENTES PÚBLICOS	14.115	16.226	15,0
SECTOR PÚBLICO NACIONAL	80.211	96.121	19,8

Algo más de las $\frac{3}{4}$ partes de la variación nominal sería generada por la Administración Nacional a través del gasto en personal. Cabe aclarar que este concepto incluye tanto el valor agregado por la dotación propia, como así también por las correspondientes a las Universidades y la imputable a la administración de los Fondos Fiduciarios.

3.5.2. Demanda Agregada

En términos nominales la demanda agregada del Sector Público Nacional para el año 2012 aumentaría en \$24.429 millones, lo cual implica un ligero aumento interanual en términos del producto (0,2 punto adicional).

Cabe notar que si bien dicha variación nominal resulta explicada en gran medida por la Administración Nacional (68,9%), su participación en la demanda generada por el Sector Público sería inferior a la de 2011 en 1,6 puntos ante los menores gastos de consumo previstos, resultando esencialmente compensada por el sector público empresarial a través de la inversión física bruta.





**DEMANDA AGREGADA
SECTOR PÚBLICO NACIONAL**
- En millones de pesos -

	2011 (1)	2012 (2)
I-ADMINISTRACIÓN NACIONAL		
Consumo	81.296	95.751
-Remuneraciones	61.631	73.630
-Bienes y Servicios	19.665	22.121
Inversión Física Bruta	16.644	19.017
Total	97.940	114.768
II- EMPRESAS PÚBLICAS		
Inversión Física Bruta	10.342	14.478
III- FONDOS FIDUCIARIOS		
Consumo	44	87
-Remuneraciones	0	0
-Bienes y Servicios	44	87
Inversión Física Bruta	1	1
Total	45	88
IV- OTROS ENTES PÚBLICOS		
Consumo	16.293	19.498
-Remuneraciones	14.013	16.114
-Bienes y Servicios	2.280	3.384
Inversión Física Bruta	280	497
Total	16.573	19.995
V- DEMANDA AGREGADA		
Total	124.900	149.329
Relación con el PBI (%)	7,0	7,2

M.E. y F.F.
108

3.5.3. Gasto Público

El siguiente cuadro permite distinguir cinco períodos en la trayectoria del gasto en relación al producto : 1999-2001, 2002-2004, 2005-2006, 2007-2008 y 2009-2012.



SECTOR PÚBLICO NACIONAL
EVOLUCIÓN ANUAL DE LA EJECUCIÓN DEL GASTO
 - En % del PIB -

	1999	2000	2001	2002	2003	2004	2005	2006	2007	2008	2009	2010	2011	2012
GASTOS CORRIENTES	16.0	16.5	18.2	14.7	15.0	13.6	15.0	14.3	17.0	18.3	21.1	21.6	22.8	23.0
- GASTOS DE CONSUMO	3.3	3.3	3.3	3.1	3.1	3.0	3.0	3.0	3.2	3.3	4.1	4.4	4.7	4.7
- INTERESES	2.9	3.4	4.2	2.2	2.0	1.4	2.3	2.0	2.2	2.2	2.4	1.7	2.1	2.3
- PRESTAC. SEG. SOCIAL	6.1	6.2	6.3	5.3	5.0	4.8	4.6	4.8	6.2	6.2	7.2	7.3	8.2	8.5
- TRANSF. CORRIENTES	3.5	3.5	4.1	4.0	4.8	4.4	5.0	4.4	5.2	6.1	6.9	7.5	7.1	6.9
.. Provinc. y Municip.	0.6	0.6	0.9	0.9	1.2	0.9	1.0	0.8	0.8	0.8	1.1	0.9	0.9	0.8
.. Otras	2.9	2.9	3.2	3.1	3.6	3.5	3.5	3.6	4.4	5.3	5.8	5.6	6.2	6.1
- OTROS GASTOS CTES.	0.1	0.1	0.3	0.2	0.1	0.0	0.1	0.1	0.1	0.4	0.3	0.4	0.5	0.5
- DÉFICIT OP. EMP. PUB.	0.1	0.0	0.0	0.0	0.0	0.0	0.0	0.0	0.1	0.1	0.2	0.2	0.2	0.2
GASTOS DE CAPITAL	0.8	0.4	0.4	0.3	0.5	1.2	1.8	2.5	2.4	2.4	3.3	3.7	3.2	3.2
- INVERSIÓN REAL	0.3	0.2	0.1	0.1	0.2	0.4	0.6	0.9	1.0	1.1	1.5	1.6	1.6	1.7
- TRANSF. DE CAPITAL	0.2	0.3	0.3	0.2	0.2	0.4	0.9	1.2	1.2	1.2	1.8	2.0	1.6	1.5
.. Provincias y Municip.	0.1	0.2	0.2	0.1	0.1	0.3	0.6	0.8	0.8	0.8	1.4	1.4	1.3	1.3
.. Otras	0.1	0.1	0.1	0.1	0.1	0.1	0.3	0.4	0.4	0.4	0.4	0.6	0.3	0.2
- INVERSIÓN FINANC.	0.3	0.0	0.0	0.0	0.0	0.4	0.3	0.4	0.2	0.1	0.1	0.1	0.0	0.0
GASTO TOTAL	16.8	16.9	18.6	15.0	15.5	14.8	16.8	16.8	19.4	20.7	24.4	25.3	26.0	26.2
GASTO PRIMARIO	13.9	13.5	14.4	12.8	13.5	13.4	14.5	14.8	17.2	18.5	22.0	23.6	23.8	24.0

NOTA: Hasta el año 2000 se incluyen las transferencias que el ANSeS le realiza al INSSJyP. A partir de entonces se incluye el presupuesto de dicho organismo.

A partir del año 2001 se incluye el flujo de las operaciones de los Fondos Fiduciarios.

No incluye transferencias automáticas a las provincias y coparticipación de impuestos.

Durante 1999-2001 se observó una evolución creciente de la relación determinada por la natural rigidez de los gastos corrientes en conjunción con la desaceleración de la actividad económica. Así pues, los gastos corrientes tuvieron una ponderación del 97% sobresaliendo entre ellos, específicamente, los intereses de la deuda ante el costo cada vez mayor del financiamiento del déficit, como así también las mayores transferencias a las provincias y al sector privado.

El segundo período, en tanto, se caracterizó por una relación relativamente estable pero con un nivel promedio 2,3 puntos del PIB inferior al observado en el período previo. Ello se originó, esencialmente, en la suspensión en la atención de los servicios de la deuda pública. Por entonces, la mejora en la recaudación tributaria a consecuencia de la paulatina configuración de un nuevo ciclo económico y por las propias medidas adoptadas en esta materia, permitieron cubrir demandas sociales prioritarias como así también particularmente la restitución, a partir de 2003, de la reducción del 13% en las partidas remunerativas y prestacionales dispuestas por el Decreto N° 896/2001 y la Ley N° 25.453.

La extensión y consolidación de dicho escenario han permitido que simultáneamente se cubrieran otros gastos impostergables. Entre estos, resulta destacable en este tercer período el sensible aumento en los gastos de capital, cuyo ratio representa en promedio algo más de 2½ veces al registrado durante 1999-2004. Esa relación se explica por el crecimiento de la inversión real directa, tanto propia como inducida a través de transferencias de capital a otros

M.E. y F.P.
 108

11



sectores. En el primer caso, sobresalen los proyectos a cargo de la Dirección Nacional de Vialidad para la construcción, recuperación y mantenimiento de rutas y los emprendidos por la empresa Nucleoeléctrica Argentina S.A. correspondientes a la "Prolongación de Vida de la Central Atómica Embalse" y al "Plan de Finalización de Atucha II". Entre las transferencias de capital de la Administración Nacional, en tanto, se distinguen las destinadas a financiar infraestructura social básica en las provincias, particularmente en viviendas, como así también las transferencias por parte del Fondo Fiduciario para el Transporte Eléctrico Federal a fin de financiar la línea de interconexión eléctrica Puerto Madryn-Pico Truncado-Río Gallegos y las realizadas por el Fondo Fiduciario Sistema de Infraestructura de Transporte con destino a cubrir obras en áreas urbanas y periurbanas en jurisdicciones provinciales y municipales.

Asimismo, cabe citar especialmente la reanudación en la atención de los servicios de la deuda pública a partir de su reestructuración en 2005, y los mayores gastos en términos del PIB comprometidos desde 2006 en educación y ciencia y tecnología según lo prescripto por la Ley N° 26.075 de Financiamiento Educativo. Por entonces, el gasto total alcanza a representar en forma constante 16,8 puntos del PIB.

El sostenimiento de tales pautas a partir de 2007 y el sensible aumento que acreditan desde entonces las Prestaciones de la Seguridad Social y las transferencias corrientes al sector privado tanto con destino social (básicamente por mayores coberturas asistenciales brindadas por el INSSJyP y por los progresivos aumentos en las Asignaciones Familiares) como con finalidad económica (compensaciones dirigidas al consumo de alimentos, al sector transporte y al suministro de energía eléctrica), determinaron una relación promedio Gasto Total/PIB para el penúltimo período bajo análisis del 20,1%, esto es 3,2 puntos adicionales.

El sendero de expansión de la economía argentina iniciado en 2003 resultó afectado en 2009 por la crisis económico-financiera internacional, pero sin producir un impacto generalizado ya que las políticas económicas delineadas desde entonces se vieron reforzadas por la combinación de políticas activas y de emergencia que han permitido minimizar sus efectos negativos sobre el empleo, el consumo y el nivel de actividad. Entre estas cabe citar la instrumentación del Programa de Recuperación Productiva (REPRO) orientado a asistir a empresas en crisis y sostener el nivel de empleo, brindando un subsidio de hasta \$600,0 por trabajador de empresas que estuvieran atravesando por esa situación, a condición de mantener la dotación de personal. Asimismo, se han lanzado varias medidas de estímulo al crédito de consumo e inversión junto con políticas de financiamiento al capital de trabajo de empresas de distinta envergadura.

En dicho contexto, puede notarse además la política contracíclica emprendida a través de los gastos de capital al procurar el sostenimiento del nivel de actividad interna y la compensación de la caída de la inversión privada (casi 1 punto del PIB adicional respecto al período previo y 5,4 veces superior al nivel observado en promedio durante 1999-2001). Ello fue motorizado principalmente por obras de infraestructura y energía emprendidas por el propio Sector Público Nacional y por obras de distinta naturaleza inducidas a través de transferencias de capital a otros niveles de gobierno a partir de la afectación del 30% de los

M.E. y F.P.

108

1

R



derechos de exportación de todas las variedades de soja y sus derivados (Decreto N° 206/2009), denotando en consecuencia una mayor descentralización en la administración y ejecución de este gasto.

Es de resaltar asimismo la política de seguridad social a partir de dos medidas: 1) la actualización automática de las prestaciones previsionales establecida por la Ley N° 26.417 por la cual se dispuso, con efecto a partir de marzo de 2009, la movilidad de dichos haberes con ajustes periódicos semestrales, en función de la recaudación previsional y la evolución de los salarios y, 2) la creación de la Asignación Universal por Hijo para Protección Social (Decreto N° 1.602/2009) en octubre de 2009 como subsistema no contributivo incorporado al Régimen de Asignaciones Familiares, así como su posterior ampliación a través de la Asignación para Embarazo para Protección Social (Decreto N° 446/2011), ambas asignaciones con fuerte impacto en la calidad de vida de los sectores más vulnerables, ya sea a nivel de necesidades básicas como alimentación y vestido, o de prestaciones de integración social como la escolaridad y la salud.

Asociado a este último punto y específicamente en materia educativa, una de las áreas consideradas prioritarias desde 2003, la observancia de las relaciones financieras dispuestas por la Ley N° 26.075 de Financiamiento Educativo y la Ley N° 26.206 de Educación Nacional, se enmarca en su permanente refuerzo al garantizar la escolaridad secundaria obligatoria, la continuidad en la construcción de escuelas a través del Programa "Más Escuelas Mejor Educación"¹, como así también la creación del Programa "CONECTAR IGUALDAD.com.ar" atinente a la incorporación de la nueva tecnología en el aprendizaje de alumnos y docentes (Decreto N° 459/2010), entre otros gastos educativos.

En suma, durante 2009-2012 el indicador Gasto Total/PIB alcanzaría a representar en promedio 25,5%, esto es 5,4 puntos adicionales al nivel observado en el bienio previo. Este análisis a nivel agregado del gasto, en conjunción con el nivel previsto para los recursos, revela en consecuencia el renovado y al mismo tiempo mesurado escenario de disciplina fiscal trazado en este último período asociado a las condiciones económicas-financieras imperantes, y a la directriz de preservar el superávit primario de las cuentas públicas.

El siguiente cuadro sintético permite advertir las caracterizaciones señaladas de cada período:

¹ La ejecución de dicho programa, incluyendo la meta prevista para 2012, implicará mas de 1.100 "escuelas terminadas". Este concepto representa el establecimiento construido, por lo que en un mismo establecimiento pueden existir escuelas de diferentes niveles educativos.

M.E. y F.P.
108



Gasto Público - Evolución por Período

	1999-2001	2002-2004	2005-2006	2007-2008	2009-2012
Estructura (en %)	100,0	100,0	100,0	100,0	100,0
. Gastos Corrientes	97,0	95,7	87,2	88,0	86,8
. Gastos de Capital	3,0	4,3	12,8	12,0	13,2
Variación (1)		- 2,3	1,7	3,2	5,4
. Gastos Corrientes		- 2,4	0,2	3,0	4,5
. Gastos de Capital		0,1	1,5	0,2	0,9

(1) Medida como promedios en puntos porcentuales del PIB respecto al período inmediato anterior.

3.5.4. Aplicación de Recursos de la Administración Nacional

El total de recursos a aplicar por parte de la Administración Nacional en gastos corrientes y de capital registraría, en términos nominales, un aumento interanual de \$79.823 millones, correspondiendo algo menos de la mitad de esa suma a las mayores asignaciones a unidades familiares (45,1%), en tanto que el resto, se distribuiría entre gastos de destino final, esto es consumo e inversión física bruta (21,1%), el sector empresarial (16,7%) esencialmente por las mayores transferencias a entidades que integran el Sector Público Nacional, e intereses de la deuda pública (10,9%).

Corresponde advertir que la relevancia que cobra la magnitud de los recursos destinados al sector familias se fundamenta en que bajo este concepto se incluyen básicamente los destinados a cubrir jubilaciones, pensiones, Asignaciones Familiares (incluyendo la Asignación Universal por Hijo para Protección Social), y otros asociados a servicios de seguridad y asistencia social.

En consecuencia, la estructura del gasto resultaría alterada en 2012 por una mayor absorción de recursos por parte de las unidades familiares y servicios por intereses de la deuda, disminuyendo esencialmente como contraparte, la participación de los recursos aplicados como transferencias a otros niveles de gobierno, al sector empresarial y a gastos de destino final.

M.E. y F.P.
108



APLICACIÓN DE RECURSOS DE LA ADMINISTRACIÓN NACIONAL


- En millones de pesos -

	IMPORTE		ESTRUCTURA PORCENTUAL	
	2011	2012	2011	2012
Distribución de recursos	425.307	505.130	100.0	100.0
1. Consumo e Inversión Física Bruta	97.940	114.768	23.0	22.7
2. Intereses pagados	36.147	44.808	8.5	8.9
3. Distribución a sectores	291.220	345.554	68.5	68.4
Provincias y Municipalidades	37.674	42.100	8.9	8.3
Familias	171.867	207.837	40.4	41.1
Empresas	77.786	91.084	18.3	18.0
Exterior	1.435	1.677	0.3	0.3
Resto	2.458	2.856	0.6	0.6

3.5.5. Presión tributaria

En primer término es importante aclarar que la información presentada en este apartado incorpora los ingresos por impuestos que resultan automáticamente transferidos a las provincias y los impuestos nacionales coparticipables. Asimismo, el indicador es elaborado en términos netos, es decir considerando las deducciones en concepto de reintegros a la exportación, entre otros.

En consecuencia este indicador, medido como la relación entre los ingresos impositivos así definidos y el PIB, registraría una suba interanual de 1,44 puntos. Si bien se contempla mantener la estructura tributaria vigente en 2011, las proyecciones macroeconómicas determinarían principalmente un aumento de la carga por el impuesto al Valor Agregado (0,42 puntos) y por Contribuciones a la Seguridad Social (0,38 puntos) y, en menor medida, por las subas en el impuesto a las Ganancias (0,26 puntos) y en los Derechos sobre el Comercio y las Transacciones Internacionales (0,18 puntos). La composición detallada de la misma es la siguiente:



R



**COMPOSICIÓN DE LA PRESIÓN TRIBUTARIA
SECTOR PÚBLICO NACIONAL**

Concepto	2011	2012
Ganancias	6,04	6,30
Bienes Personales	0,34	0,34
IVA Neto de Reintegros	8,46	8,88
Impuestos Internos	0,61	0,62
Ganancia Mínima Presunta	0,07	0,07
Derechos de Importación	0,85	0,90
Derechos de Exportación	3,22	3,35
Tasa de Estadística	0,02	0,02
Combustibles Naftas	0,42	0,42
Combustibles Gasoil	0,23	0,23
Combustibles Otros	0,33	0,33
Monotributo Impositivo	0,17	0,17
Créditos y Débitos Bancarios y Otras Operat.	2,03	2,11
Otros Impuestos	0,23	0,33
Subtotal Tributarios	23,00	24,06
Contribuciones a la Seguridad Social	7,61	7,99
Total	30,61	32,05

Continuando con el enfoque retrospectivo, en el último trienio del régimen de convertibilidad (1999-2001) la presión tributaria registró leves oscilaciones, pero con un nivel promedio anual del 17,5%, esto es muy próximo al observado en promedio durante toda esa etapa. Dicho nivel representó casi 3½ puntos adicionales en relación al registrado durante el período 1989-1990. En términos generales, este resultado fue alcanzado por la eliminación del impuesto inflacionario, el sendero de crecimiento económico y por la redistribución de la carga fiscal, tanto por eliminación o reducción de algunos impuestos, como por la extensión y alcances de otros.

Durante esos once años de convertibilidad, la recaudación se concentró principalmente en tres impuestos: al Valor Agregado (IVA), a las Ganancias y a las Contribuciones Sociales. Veamos pues, algunos aspectos salientes de los mismos.

El primero de ellos, IVA neto de reintegros a las exportaciones, tuvo una participación irregular en la estructura tributaria desde 1992 hasta el año 2000, con un mínimo del 35% y un máximo cercano al 41%, principalmente como reflejo de los impactos de las crisis externas sobre la actividad doméstica. A partir de entonces incide en su caída la creación de regímenes de pagos a cuenta entre impuestos, básicamente Combustibles, Contribuciones Patronales y Créditos y Débitos en Cuentas Bancarias y Otras Operatorias, afectados al mismo.² No obstante, la carga impositiva promedio anual observada durante aquel período (6,5 puntos) fue

² Excepto para el último impuesto detallado, esos regímenes continúan vigentes.

M.E. y F.P.

108



solo superada a partir de 2007 en aproximadamente 1 punto porcentual. Para 2012 se prevé una relación equivalente a algo menos de 9 puntos del PIB.

Respecto al Impuesto a las Ganancias, puede señalarse que su ratio de presión tributaria resultó creciente a partir de 1992, siendo solo interrumpido sensiblemente en 2002 (casi -1 punto de variación interanual) por efecto de la crisis doméstica observada a partir del año previo. Debe notarse que mientras en el período 1992-2001 se observó un promedio anual de carga impositiva equivalente a algo menos de 3 puntos, la performance del ciclo económico iniciado a partir de 2003 determina un ratio promedio anual de 2,5 puntos adicionales para el período 2004-2012.

Por su parte, los Aportes y Contribuciones a la Seguridad Social pierden progresivamente gravitación a partir de 1995 ante la reforma del sistema previsional (casi -10 puntos porcentuales de peso hasta el año 2000) con el consiguiente costo fiscal por el traspaso continuado de cotizantes al Régimen de Capitalización. Ese movimiento fue revertido parcialmente en 2007 ante la nueva reforma dispuesta en la materia por la Ley N° 26.222 por la cual se dispusieron los requisitos para el traspaso de saldos y aportes al Régimen Previsional Público de Reparto y, en menor medida, por la distribución de recursos en el marco de distintos regímenes de facilidades de pago. Todo ello aunado al incremento interanual de los salarios, a la suba del tope de esa base imponible y a la mayor cantidad de aportantes efectivos en 2008, originaron que este gravamen alcance a representar por entonces algo más de 5 puntos del PIB, esto es un nivel similar al registrado en el período 1992-1994. La reforma previsional dispuesta en las postrimerías de ese año con la sanción de la Ley N° 26.425 por la cual se creó el denominado Sistema Integrado Previsional Argentino (SIPA) con la consecuente extinción del Régimen de Capitalización, impactó plenamente a partir del ejercicio 2009. Efectivamente, ello permitió por un lado, ubicar por entonces a este tributo en el segundo lugar de la composición de la carga tributaria con aproximadamente 7 puntos (ratio que se prevé creciente) y, en términos generales, alcanzar un nivel prácticamente constante de la presión global respecto a 2008.

La ruptura del régimen de convertibilidad y la consecuente necesidad de moderar su impacto sobre los precios y el abastecimiento internos, al igual que sobre el deterioro producido en las finanzas públicas, llevaron a adoptar necesariamente en el 2002 una nueva estructura en la recaudación de impuestos sobre el comercio y las transacciones internacionales. De esta manera, mientras hasta 2001 la recaudación por estos impuestos se ubicaba en torno a 1 punto del producto, con posterioridad a 2003 la relación llega a superar los 3 puntos, hasta alcanzar un nivel promedio próximo a los 4 puntos para 2010-2012.

Importa señalar también la participación del Impuesto sobre Créditos y Débitos en Cuentas Bancarias y Otras Operatorias, instaurado en marzo de 2001, al representar el 6,6% de la estructura tributaria actual. La recaudación de este impuesto en relación al PIB se ubicaría así próxima a los 2 puntos.

M.E. y F.P.

108

H
R



**EVOLUCIÓN DE LA PRESIÓN TRIBUTARIA
DEL SECTOR PÚBLICO NACIONAL**

1999	17,5
2000	17,9
2001	17,1
2002	15,8
2003	19,2
2004	21,9
2005	22,6
2006	22,9
2007	25,5
2008	26,6
2009	26,4
2010	28,5
2011	30,6
2012	32,0

11

M.E. y F.P.
108



4. PRODUCCIÓN DE BIENES Y SERVICIOS

M.E. y F.P.

108



4. PRODUCCIÓN DE BIENES Y SERVICIOS

La cuantificación de los resultados de los procesos productivos que realiza una institución, es decir las metas físicas, constituye la base esencial para analizar, controlar y evaluar la ejecución presupuestaria. Asimismo, posibilita la toma de decisiones en los niveles políticos y directivos sobre la asignación de los recursos necesarios, contribuyendo de manera directa y efectiva al logro de los objetivos de las políticas públicas.

La política presupuestaria global es la que determina la apertura programática de cada Ministerio, brindando soporte normativo a la producción de bienes y servicios en las instituciones de su dependencia y orientando la gestión en los organismos descentralizados relacionados con el Ministerio en cuestión.

Por su parte, la Ley N° 24.156 de Administración Financiera y de los Sistemas de Control del Sector Público Nacional y sus modificaciones determina en la sección V "De la Evaluación de la Ejecución Presupuestaria", la responsabilidad de la Oficina Nacional de Presupuesto de evaluar la ejecución de los presupuestos de la Administración Nacional (artículo 44) y de realizar un análisis crítico de los resultados físicos y financieros obtenidos (artículo 45).

4.1 ADMINISTRACIÓN NACIONAL

Como fuera señalado en el análisis sobre evolución del gasto público, las asignaciones para el ejercicio 2012 tienden a dar continuidad y profundizar las políticas públicas emprendidas desde el año 2003.

En consecuencia, se pone de manifiesto una vez mas el esfuerzo en la asignación selectiva de los gastos primarios, preservando los programas sociales prioritarios y la infraestructura económica y social, reforzando las previsiones destinadas a seguridad social, educación, ciencia y tecnología, salud, y seguridad interior, procurando simultáneamente un resultado primario superavitario.

Especialmente, ese lineamiento general se direcciona a las familias más vulnerables a través de políticas socioeconómicas inclusivas. En este sentido, la producción de bienes y servicios durante el ejercicio 2012 intentará profundizar la contención social de las familias en riesgo, garantizando subsidios al desempleo y asistencia alimenticia, consolidando una verdadera red federal de políticas sociales integrales para que todos puedan tener acceso a la educación, la salud y la vivienda en igualdad de condiciones.

Seguidamente, se detallan entonces las metas propias a dichas prioridades como así también otras vinculadas a algunos programas relevantes de organismos seleccionados de la Administración Nacional.

M.E. y F.P.
108

[Handwritten signature and vertical line]



PRODUCCIÓN DE BIENES Y SERVICIOS

- PROGRAMAS RELEVANTES EN LOS ORGANISMOS SELECCIONADOS -

PODER LEGISLATIVO NACIONAL

Programa: Defensa de los Derechos de los Ciudadanos

- a) Investigaciones
Meta: 140 investigaciones realizadas
- b) Atención al público
Meta: 150.000 personas atendidas
- c) Actuaciones de oficio
Meta: 40 casos inspeccionados
- d) Recepción de quejas promovidas por los ciudadanos
Meta: 7.000 casos

Programa: Protección de los Derechos del Interno Penitenciario

- a) Atención de internos damnificados
Meta: 11.000 casos investigados
- b) Inspección de centros de detención
Meta: 650 centros inspeccionados
- c) Atención médica a internos
Meta: 650 internos atendidos

AUDITORÍA GENERAL DE LA NACIÓN

Programa: Control Externo del Sector Público Nacional

- a) Informes de auditoría externa
Meta: 223 informes de auditorías aprobados
- b) Formación del personal administrativo, técnico y profesional
Meta: 400 funcionarios capacitados

PODER JUDICIAL DE LA NACIÓN

CONSEJO DE LA MAGISTRATURA

Programa: Justicia Ordinaria de la Ciudad Autónoma de Buenos Aires

- a) Resolución de causas
Meta: 1.107.271 causas resueltas

M.E. y F.P.

1 9 8

H

R



Programa: Justicia Federal

- a) Resolución de causas
Meta: 433.894 causas resueltas

Programa: Justicia de Máxima Instancia

- a) Resolución de causas
Meta: 13.088 causas resueltas

Programa: Justicia de Casación Penal

- a) Casación de sentencias
Meta: 4.098 sentencias casadas

PRESIDENCIA DE LA NACIÓN

SECRETARIA GENERAL

Programa: Formulación e Implementación de Políticas Públicas de la Mujer

- a) Fortalecimiento institucional a OGs y ONGs de mujeres
Meta: 2.300 instituciones asistidas
- b) Capacitación para el desarrollo integral de la mujer
Meta: 30.000 personas capacitadas

Programa: Asistencia y Coordinación de Políticas Sociales

- a) Asistencia técnica - financiera
Meta: 3 provincias asistidas
Meta: 20 municipios asistidos
Meta: 40 organizaciones asistidas
- b) Capacitación
Meta: 5 seminarios
- c) Difusión de información institucional
Meta: 25 publicaciones
- d) Individualización de organizaciones comunitarias y entidades de bien público
Meta: 1.500 instituciones incorporadas
- e) Fortalecimiento de las actividades de las organizaciones comunitarias
Meta: 2.500 organizaciones asistidas
- f) Atención de organizaciones de la comunidad
Meta: 10.200 consultas atendidas
- g) Subsidios a personas e instituciones
Meta: 190 personas asistidas
Meta: 210 organizaciones asistidas

M.E. y F.P.

108

H
R
-



- h) Subsidios a discapacitados
Meta: 138 personas asistidas
- i) Evaluación de situación social provincial y planes sociales
Meta: 94 informes
- j) Administración de base de datos de beneficiarios de planes sociales
Meta: 45.000 hogares identificados

SECRETARIA DE CULTURA

Programa: Preservación y Exhibición Artística-Cultural

- a) Ingreso de visitantes a museos y lugares históricos
Meta: 911.000 visitantes
- b) Realización de conferencias
Meta: 65 conferencias
- c) Publicaciones
Meta: 47.000 ejemplares impresos
- d) Realización de talleres
Meta: 15 talleres realizados
- e) Realización de videos culturales y patrimonio cultural
Meta: 22 videos realizados
- f) Organización de encuentros sobre patrimonio histórico cultural
Meta: 72 encuentros realizados
- g) Realización de exposiciones antropológicas y de artesanías
Meta: 122 exposiciones realizadas


Programa: Fomento y Apoyo Económico a Bibliotecas Populares

- a) Apoyo a bibliotecas populares
Meta: 1.300 bibliotecas asistidas
- b) Acrecentamiento bibliográfico a bibliotecas
Meta: 128.000 libros provistos
- c) Publicaciones
Meta: 6 títulos publicados
- d) Cursos de capacitación
Meta: 21 cursos realizados
Meta: 1.200 personas capacitadas

M.E. y F.P.

108

H
R
/



SINDICATURA GENERAL DE LA NACIÓN

Programa: Control Interno del Poder Ejecutivo Nacional

- a) Realización de auditorías
Meta: 380 auditorías realizadas
- b) Intervención en bonos de consolidación
Meta: 2.310 expedientes intervenidos
- c) Intervención en sumarios de perjuicio fiscal
Meta: 144 sumarios intervenidos
- d) Intervención en balances de empresas con participación estatal
Meta: 233 informes
- e) Emisión de precios testigo
Meta: 1.300 informes
- f) Asesoramiento técnico
Meta: 778 informes
- g) Capacitación profesional técnica
Meta: 1.950 funcionarios capacitados

AUTORIDAD REGULATORIA NUCLEAR

Programa: Regulación y Fiscalización de las Actividades Nucleares

- a) Otorgamiento de licencias de instalaciones
Meta: 250 licencias otorgadas
- b) Otorgamiento de registros de instalaciones
Meta: 90 registros otorgados
- c) Fiscalización y control de instalaciones nucleares y radioactivas
Meta: 950 inspecciones realizadas
- d) Evaluaciones de seguridad radiológica y nuclear
Meta: 100 evaluaciones realizadas

TEATRO NACIONAL CERVANTES

Programa: Acciones artísticas del Teatro Nacional Cervantes

- a) Obras puestas en escena
Meta: 74 representaciones artísticas

H
R
-



BIBLIOTECA NACIONAL

Programa: Servicios de la Biblioteca Nacional

- a) Servicio bibliográfico
Meta: 110.400 consultas bibliográficas atendidas
- b) Publicaciones
Meta: 115.000 ejemplares impresos
- c) Congresos y jornadas
Meta: 5 congresos organizados
- d) Celebración de acuerdos de cooperación
Meta: 15 acuerdos celebrados
- e) Formación de bibliotecarios
Meta: 30 egresados
- f) Eventos culturales
Meta: 60.000 participantes
- g) Realización de talleres artísticos y literarios
Meta: 1.000 participantes
- h) Producción audiovisual
Meta: 10 materiales producidos
- i) Consultas al sitio web
Meta: 800.000 ingresos
- j) Asistencia técnica a bibliotecas y a otros org. culturales
Meta: 55 asistencias brindadas
- k) Investigación bibliográfica
Meta: 20 investigaciones realizadas

AUTORIDAD FEDERAL DE SERVICIOS DE COMUNICACIÓN AUDIOVISUAL

Programa: Control de los Servicios de Radiodifusión

- a) Otorgamiento de licencias de radiodifusión
Meta: 400 licencias otorgadas
- b) Control de los servicios de radiodifusión
Meta: 1.200 inspecciones realizadas

M.E. y F.P.

108

A

R



JEFATURA DE GABINETE DE MINISTROS

Programa: Capacitación de los Recursos Humanos del Sector Público

- a) Formación de Formadores
Meta: 450 docentes capacitados
- b) Capacitación a dirigentes políticos
Meta: 3.500 personas capacitadas
- c) Estudios e investigaciones
Meta: 10 publicaciones
- d) Capacitación de agentes públicos
Meta: 16.000 personas capacitadas
- e) Asistencia técnica en capacitación a instituciones públicas
Meta: 90 unidades de capacitación
- f) Asistencia técnica a bibliotecas
Meta: 60 bibliotecas asistidas
- g) Acreditación de actividades de capacitación
Meta: 2.500 dictámenes
- h) Servicio bibliográfico
Meta: 4.800 consultas atendidas

Programa: Control Ambiental

- a) Certificación ambiental a operadores, generadores y transportistas
Meta: 450 certificados expedidos
- b) Movimientos transfronterizos de residuos peligrosos
Meta: 1.000 autorizaciones otorgadas
- c) Capacitación ambiental
Meta: 30 cursos realizados
- d) Control en empresas de emisiones gaseosas y sonoras de vehículos
Meta: 2.014 certificados expedidos
- e) Inspecciones a generadores de residuos peligrosos
Meta: 400 inspecciones realizadas
- f) Control de efluentes industriales
Meta: 1.500 inspecciones realizadas
- g) Recuperación ambiental de sitios contaminados
Meta: 120 hectáreas recuperadas

M.E. y F.P.

108

H

R



Programa: Planificación y Política Ambiental

- a) Sistema aéreo de prevención y lucha contra incendios
Meta: 5.340 horas de vuelo
- b) Autorización de importación y exportación de flora y fauna silvestre
Meta: 3.800 certificados de importación expedidos
Meta: 7.550 certificados de exportación expedidos
- c) Certificación de valor internacional de especies amenazadas
Meta: 1.700 certificados expedidos
- d) Capacitación y promoción de recursos naturales
Meta: 800 alumnos atendidos
- e) Inscripción para operar con fauna silvestre
Meta: 70 inscripciones otorgadas
- f) Otorgamiento de guías de tránsito interprovinciales de fauna silvestre
Meta: 850 guías otorgadas
- g) Desarrollo de programas y proyectos sobre recursos naturales
Meta: 6 proyectos promovidos
- h) Cursos a combatientes de incendios
Meta: 2.500 agentes capacitados
- i) Equipamiento Unidades Regionales para lucha contra incendios
Meta: 25 brigadas equipadas
- j) Publicación documentos técnicos sobre recursos naturales renovables
Meta: 10.000 ejemplares impresos
- k) Desarrollo de proyectos forestales
Meta: 80 proyectos promovidos
- l) Actualización del inventario nacional de bosques nativos
Meta: 300 imágenes procesadas
- m) Fiscalización en movimientos transfronterizos de fauna
Meta: 500 inspecciones realizadas
- n) Servicios de biblioteca y audiovisuales
Meta: 4.000 consultas realizadas

Programa: Integral Cuenca Matanza-Riachuelo

- a) Remoción de basurales clandestinos
Meta: 80 basurales removidos

M.E. y F.P.

108

41

R



- b) Limpieza de márgenes y espejos de agua
Meta: 116 kilómetros recuperados
- c) Distribución de agua potable a los habitantes de la cuenca
Meta: 534.600 bidones de agua entregados
Meta: 5.940 habitantes asistidos
- d) Inspección a industrias
Meta: 10.000 inspecciones realizadas
- e) Desarrollo de planes de reconversión industrial
Meta: 278 planes desarrollados

Programa: Acciones para la Provisión de Tierras para el Hábitat Social

- a) Normalización de la Situación Dominial
Meta: 1.600 escrituras efectuadas
- b) Asistencia Técnica y Financiera para Vivienda Básica
Meta: 40 viviendas terminadas
- c) Asistencia Técnica y Financiera para Mejoramiento Habitacional
Meta: 140 soluciones habitacionales terminadas
- d) Asistencia Técnica y Financiera para Infraestructura Básica
Meta: 16 obras terminadas
- e) Asistencia Técnica y Financiera Obras Urbanas
Meta: 48 obras terminadas

MINISTERIO DEL INTERIOR

REGISTRO NACIONAL DE LAS PERSONAS

Programa: Identificación, Registro y Clasificación del Potencial Humano Nacional

- a) Emisión de documento nacional de identidad
Meta: 5.000.000 documentos
- b) Actualización del documento nacional de identidad
Meta: 1.018.238 documentos actualizados

DIRECCIÓN NACIONAL DE MIGRACIONES

Programa: Control de Ingresos y Egresos de Personas en el Territorio Nacional

- a) Registro de Ingresos y Egresos
Meta: 46.843.597 registros

M.E. y F.P.

108



- b) Permisos de ingresos, habilitación de salidas, prórrogas de permanencias, otorgamiento de radicaciones y renovaciones precarias
Meta: 326.396 autorizaciones otorgadas
- c) Expedición de certificados
Meta: 24.157 certificados expedidos

AGENCIA NACIONAL DE SEGURIDAD VIAL


Programa: Acciones de Seguridad Vial

- a) Elaboración, promoción y difusión de información en seguridad
Meta: 52.000 kits distribuidos
Meta: 82 promociones
Meta: 12 publicaciones
Meta: 33 piezas
- b) Otorgamiento de licencias de conducir
Meta: 1.407.050 licencias emitidas
- c) Elaboración y difusión de estadísticas en seguridad vial
Meta: 8 informes realizados
- d) Relevamiento de rutas
Meta: 50.000 kilómetros relevados
- e) Relevamiento de accidentes
Meta: 100 accidentes recabados
- f) Capacitación en seguridad vial
Meta: 255 personas capacitadas
Meta: 13 cursos realizados
- g) Informes de antecedentes
Meta: 1.597.585 informes realizados
- h) Administración de infracciones
Meta: 756.210 actas labradas
Meta: 60.497 boletas de citación emitidas

MINISTERIO DE RELACIONES EXTERIORES Y CULTO

Programa: Acciones Diplomáticas de Política Exterior

- a) Representaciones argentinas en el exterior
Meta: 87 embajadas
Meta: 68 consulados generales
Meta: 7 representaciones en organismos internacionales





- b) Fijación del límite de la plataforma continental argentina
Meta: 12 documentos gráficos realizados
- c) Demarcación de límites internacionales
Meta: 6 campañas

COMISIÓN NACIONAL DE ACTIVIDADES ESPACIALES

Programa: Generación de Ciclos de Información Espacial Completos

- a) Distribución de datos satelitales
Meta: 150.000.000 páginas de 2 KB.
- b) Distribución de imágenes satelitales
Meta: 25.000 imágenes de 100 MB.
- c) Distribución de información elaborada a partir de imágenes satelitales
Meta: 3.000 imágenes de 100 MB.
- d) Capacitación
Meta: 5.000 personas capacitadas

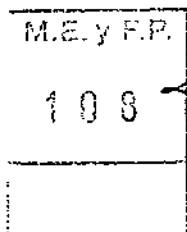
MINISTERIO DE JUSTICIA Y DERECHOS HUMANOS

Programa: Asistencia Jurídica y Relaciones con el Poder Judicial

- a) Mediaciones oficiales resueltas desfavorablemente
Meta: 4.584 casos resueltos
- b) Mediaciones oficiales resueltas favorablemente
Meta: 1.146 casos resueltos

Programa: Promoción y Defensa de los Derechos Humanos

- a) Otorgamiento de indemnizaciones por sustitución de identidad
Meta: 4 indemnizaciones otorgadas
- b) Otorgamiento de indemnizaciones por detención y/o nacimiento en cautiverio
Meta: 336 indemnizaciones otorgadas
- c) Capacitación en derechos humanos
Meta: 22.425 personas capacitadas
- d) Evaluación de casos de identidad dudosa
Meta: 680 casos evaluados
- e) Investigación de datos familiares para el Banco Nac. de Datos Genéticos
Meta: 60 investigaciones realizadas
- f) Querellas en juicios por crímenes de lesa humanidad
Meta: 5 querellas presentadas





Programa: Controles Anticorrupción

- a) Resolución de casos por conflictos de intereses
Meta: 92 casos resueltos
- b) Evaluación de denuncias por casos de corrupción
Meta: 330 denuncias evaluadas
- c) Derivación de casos a la justicia
Meta: 50 casos derivados
- d) Intervención en juicios por presuntos delitos de corrupción
Meta: 4 juicios
- e) Control de DDJJ funcionarios
Meta: 4.000 declaraciones juradas controladas

SERVICIO PENITENCIARIO FEDERAL

Programa: Seguridad y Rehabilitación del Interno

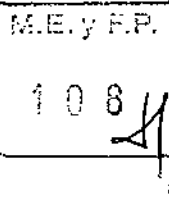
- a) Custodia y guarda de procesados
Meta: 5.679 procesados
- b) Custodia y readaptación social de condenados
Meta: 4.624 condenados
- c) Atención de condenados en período de prueba
Meta: 924 condenados

Programa: Cooperación Técnica y Financiera para la Laborterapia de Internos

- a) Impulso a la laborterapia en unidades penitenciarias
Meta: 6.800 internos trabajadores
- b) Población carcelaria con empleo (laborterapia)
Meta: 61 %

Programa: Formación y Capacitación

- a) Formación de Suboficiales
Meta: 575 egresados
- b) Formación de Oficiales
Meta: 95 egresados
- c) Capacitación de Oficiales
Meta: 55 oficiales capacitados





**INSTITUTO NACIONAL CONTRA LA DISCRIMINACIÓN,
LA XENOFOBIA Y EL RACISMO**

Programa: Acciones contra la Discriminación, la Xenofobia y el Racismo

- a) Capacitación
Meta: 320 cursos realizados
- b) Asistencia técnica por denuncias discriminatorias
Meta: 4.000 casos asistidos
- c) Divulgación de valores antidiscriminación
Meta: 8 publicaciones

MINISTERIO DE SEGURIDAD

POLICÍA DE SEGURIDAD AEROPORTUARIA


Programa: Seguridad Aeroportuaria

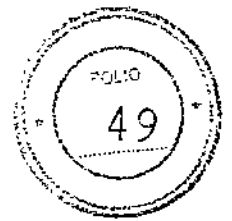
- a) Cumplimiento de mandatos judiciales
Meta: 21.000 oficios cumplidos
- b) Inspección policial de pasajeros
Meta: 13.200.000 de pasajeros inspeccionados
- c) Control policial preventivo
Meta: 1.540 hombres (turnos)/día
- d) Inspección policial de correo y courier internacional
Meta: 2.400 toneladas inspeccionadas
- e) Allanamiento policial
Meta: 150 allanamientos realizados

POLICÍA FEDERAL ARGENTINA

Programa: Formación y Capacitación de la Policía Federal

- a) Formación de suboficiales
Meta: 1.275 egresados
- b) Formación de oficiales
Meta: 230 egresados
- c) Capacitación Profesional Técnica
Meta: 3.742 personas capacitadas





Programa: Seguridad Federal

- a) Cumplimiento de mandatos judiciales
Meta: 543.000 oficios cumplidos
- b) Presencia policial en terminales ferroviarias y de ómnibus
Meta: 3.000 paradas cubiertas/día
- c) Intervención policial en jurisdicción federal
Meta: 11.300 intervenciones policiales

Programa: Seguridad Metropolitana

- a) Verificación Automotores
Meta: 285.000 certificados expedidos
- b) Cumplimiento de mandatos judiciales
Meta: 233.000 oficios cumplidos
- c) Detección de infracciones al código de convivencia
Meta: 16.800 infracciones comprobadas
- d) Presencia en la calle
Meta: 4.800 paradas cubiertas/día
Meta: 34.556 kilómetros patrullados
Meta: 47 puestos de control vehicular/día
- e) Intervención policial en el área metropolitana
Meta: 256.136 intervenciones policiales

Programa: Servicio de Bomberos

- a) Intervención de bomberos en siniestros
Meta: 16.574 intervenciones
- b) Informe técnico de seguridad contra incendios
Meta: 2.411 informes

GENDARMERÍA NACIONAL

Programa: Seguridad en Fronteras

- a) Control de ingreso y egreso de personas
Meta: 991 hombres en puestos/día
Meta: 7.920.000 vehículos controlados
- b) Control transporte internacional terrestre
Meta: 1.540.000 controles realizados
- c) Patrullaje de frontera
Meta: 12.500 kilómetros patrullados

Handwritten initials or signature.



- d) Control de ruta
Meta: 217 puesto de control/día
- e) Dictámenes periciales
Meta: 110.000 informes realizados

Programa: Operaciones complementarias de seguridad interior

- a) Verificación de automotores
Meta: 50.000 certificados expedidos
- b) Presencia en calle
Meta: 49.463 kilómetros patrullados
Meta: 1.595 hombres (turnos)/día
Meta: 9.753 vehículos controlados
- c) Prevención del orden publico
Meta: 754 hombres (turnos)/día
- d) Control de seguridad vial
Meta: 274 puestos de control vehicular/día

Programa: Formación y Capacitación de la Gendarmería Nacional


- a) Formación de suboficiales
Meta: 160 egresados
- b) Formación de oficiales
Meta: 250 egresados
- c) Capacitación de cuadros
Meta: 5.000 agentes capacitados
- d) Formación de gendarmes
Meta: 2.000 egresados


Programa: Asistencia Sanitaria de la Gendarmería Nacional

- a) Atención de pacientes ambulatorios
Meta: 530.000 consultas médicas
- b) Acciones de educación para la salud
Meta: 20.400 asistentes
Meta: 14 campañas realizadas

Programa: Pasividades de la Gendarmería Nacional

- a) Atención de pensiones
Meta: 7.445 pensionados





- b) Atención de retiros
Meta: 7.997 retirados

PREFECTURA NAVAL ARGENTINA

Programa: Policía de Seguridad de la Navegación


- a) Patrullaje policial marítimo, fluvial y lacustre
Meta: 130.000 horas/embarcación
- b) Patrullaje marítimo en zona económica exclusiva
Meta: 530 días/buque
Meta: 120 horas de vuelo
- c) Extracción de buques de las aguas
Meta: 16 buques extraídos
- d) Atención de siniestros
Meta: 45 derrames de hidrocarburo atendidos
Meta: 490 casos de rescate/asistencia
Meta: 110 incendios sofocados
- e) Detección de ilícitos de importación y exportación
Meta: 2.000 ilícitos comprobados
- f) Detección de infracciones a las leyes de pesca
Meta: 2.000 infracciones comprobadas
- g) Intervenciones policiales
Meta: 9.000 intervenciones policiales
- h) Cumplimiento de mandatos judiciales
Meta: 1.304 oficios cumplidos

Programa: Formación y Capacitación Profesional de la Prefectura Naval Argentina

- a) Formación de Suboficiales
Meta: 320 egresados
- b) Formación de Oficiales
Meta: 126 egresados
- c) Capacitación profesional técnica
Meta: 10.200 personas capacitadas
- d) Formación de marineros
Meta: 600 egresados

M.E. y F.P.

108



Programa: Aplicación del Régimen de Navegación

- a) Inspección de la navegación
Meta: 11.908 buques inspeccionados
- b) Autorización para la navegación
Meta: 58.700 trámites
- c) Habilitación para el personal de la navegación
Meta: 18.000 habilitaciones otorgadas
- d) Monitoreo de buques a través de los sistemas AIS y LRIT
Meta: 700 buques contactados/día
- e) Contactos radioeléctricos costera/buques
Meta: 1.300.200 contactos radioeléctricos

CAJA DE RETIROS, JUBILACIONES Y PENSIONES DE LA POLICÍA FEDERAL

Programa: Administración de Beneficios Previsionales

- a) Atención de jubilaciones
Meta: 9.588 jubilados
- b) Atención de pensiones
Meta: 18.579 pensionados
- c) Atención de retiros
Meta: 24.801 retirados

MINISTERIO DE DEFENSA

ESTADO MAYOR GENERAL DEL EJÉRCITO

Programa: Formación y Capacitación

- a) Formación de Suboficiales
Meta: 648 egresados
- b) Formación de Oficiales
Meta: 120 egresados
- c) Capacitación de Suboficiales
Meta: 2.695 suboficiales capacitados
- d) Capacitación de Oficiales
Meta: 3.611 oficiales capacitados
- e) Formación de Subtenientes de Reserva
Meta: 290 egresados
- f) Formación de Suboficiales, perfeccionamiento para soldados voluntarios

Handwritten initials and a checkmark.



Meta: 520 egresados

g) Formación de Oficiales, especialidad y servicio
Meta: 175 egresados

h) Capacitación de Oficiales y Suboficiales en el exterior
Meta: 30 oficiales capacitados
Meta: 14 Suboficiales capacitados

i) Capacitación de civiles
Meta: 3.457 agentes capacitados

ESTADO MAYOR GENERAL DE LA ARMADA

Programa: Alistamiento Operacional

a) Presencia de buques en puerto extranjero
Meta: 28 días en puertos

b) Adiestramiento naval técnico y táctico
Meta: 358 días de navegación

c) Aeroadiestramiento técnico y táctico
Meta: 3.911 horas de vuelo

d) Conducción de casos de búsqueda y rescate
Meta: 1.006 casos

e) Adiestramiento de infantería de marina en técnicas y táctica
Meta: 35 días de campaña

Programa: Formación y Capacitación

a) Formación de Suboficiales
Meta: 330 egresados

b) Formación de Oficiales
Meta: 67 egresados

c) Capacitación de Suboficiales
Meta: 793 suboficiales capacitados

d) Capacitación de Oficiales
Meta: 249 oficiales capacitados

e) Formación en Liceos Navales
Meta: 45 egresados

f) Formación de Suboficiales Técnicos y Enfermeros
Meta: 298 egresados

g) Formación en las Escuelas Nacionales de Náutica, de Pesca y Fluvial

AL
R
/



Meta: 282 egresados

h) Formación de Oficiales profesionales y de ingreso por tiempo determinado
Meta: 48 egresados

i) Formación de Suboficiales de Ingreso por tiempo determinado
Meta: 52 egresados

j) Apoyo para la culminación del nivel medio educativo
Meta: 133 egresados

k) Instrucción del personal militar
Meta: 2.853 personas instruidas

l) Formación del personal de tropa voluntaria
Meta: 500 egresados

m) Capacitación del personal de la marina mercante
Meta: 2.567 personal mercante capacitado

n) Capacitación de civiles
Meta: 530 agentes capacitados

ñ) Capacitación Docente
Meta: 45 docentes capacitados

ESTADO MAYOR GENERAL DE LA FUERZA AÉREA

Programa: Alistamiento Operacional

a) Plan de Actividad Aérea
Meta: 31.200 horas de vuelo

Programa: Transporte Aéreo de Fomento

a) Transporte de pasajeros en rutas aéreas de fomento
Meta: 57.000 pasajeros transportados

b) Transporte de carga
Meta: 1.300 toneladas transportadas

Programa: Capacitación y Formación de la Fuerza Aérea

a) Formación de Suboficiales
Meta: 584 egresados

b) Formación de Oficiales
Meta: 172 egresados

c) Capacitación de Suboficiales
Meta: 4.074 suboficiales capacitados

d) Capacitación de Oficiales

41



Meta: 1.552 oficiales capacitados

e) Capacitación de Civiles

Meta: 1.493 agentes capacitados

ESTADO MAYOR CONJUNTO DE LAS FUERZAS ARMADAS

Programa: Formación y Capacitación

a) Capacitación en escuela de guerra conjunta

Meta: 110 oficiales capacitados

b) Capacitación en Instituto de Inteligencia de las Fuerzas Armadas

Meta: 315 personas capacitadas

c) Capacitación militar conjunta en el Estado Mayor Conjunto de las Fuerzas Armadas

Meta: 413 personas capacitadas

SERVICIO METEOROLÓGICO NACIONAL

Programa: Servicios de Meteorología Nacional

a) Servicio de meteorología de aplicación aeronáutica

Meta: 250.000 pronósticos

b) Servicio de meteorología para público en general

Meta: 875.000 pronósticos

c) Servicio especial de meteorología

Meta: 18.000 informes

d) Observaciones meteorológicas de superficie convencionales

Meta: 800.000 observaciones

INSTITUTO DE AYUDA FINANCIERA PARA PAGO DE RETIROS Y PENSIONES MILITARES

Programa: Prestaciones de Previsión Social

a) Atención de pensiones

Meta: 36.255 pensionados

b) Atención de retiros

Meta: 48.350 retirados

MINISTERIO DE ECONOMÍA Y FINANZAS PÚBLICAS

Programa: Definición de Políticas de Comercio Exterior

a) Control Cumplimiento del régimen de plantas llave en mano

Meta: 35 empresas controladas



- b) Resolución casos de dumping
Meta: 22 casos resueltos
- c) Resolución de casos de salvaguardia
Meta: 12 casos resueltos
- d) Promoción a empresas del régimen de admisión tempor. de insumos importados
Meta: 2.290 certificados expedidos
- e) Certificación de productos de origen nac. en sistema generalizado de preferencias
Meta: 58.000 certificados expedidos

Programa: Definición de Políticas de Comercio Interior

- a) Verificación y/o aprobación de instrumentos de medición
Meta: 12.000 instrumentos verificados
- b) Realización de operativos sobre lealtad comercial
Meta: 20.000 operativos
- c) Publicación de precios relevantes
Meta: 6 publicaciones

Programa: Defensa de la Libre Competencia

- f) Audiencias públicas
Meta: 2 audiencias realizadas
- g) Estudios de mercado
Meta: 10 informes realizados
- h) Auditorías a empresas
Meta: 23 auditorías realizadas
- i) Análisis de fusiones y/o adquisiciones
Meta: 60 casos resueltos
- j) Análisis de conductas anticompetitivas
Meta: 55 casos resueltos

Programa: Defensa del Consumidor

- a) Asistencia Técnica a Provincias
Meta: 240 talleres
- b) Subsidios a Entidades de Consumidores
Meta: 36 entidades beneficiadas
- c) Instrucción de Sumarios a Empresas
Meta: 600 sumarios labrados

M.E. y F.P.

108



- d) Arbitraje entre Consumidores y Empresas
Meta: 1.200 casos resueltos

COMISIÓN NACIONAL DE VALORES

Programa: Control y Fiscalización de la Oferta Pública

- a) Inspecciones a entidades del mercado de capitales
Meta: 611 auditorías realizadas
- b) Fiscalización continua de:
Meta: 245 sociedades emisoras de oferta pública fiscalizadas
Meta: 39 sociedades gerentes de fondos comunes de inversión fiscalizadas
Meta: 435 fideicomisos fiscalizados
Meta: 24 sociedades depositarias de fondos comunes de inversión fiscalizadas
Meta: 300 fondos comunes de inversión fiscalizados
- c) Control disciplinario sobre controlados
Meta: 100 sumarios

MINISTERIO DE INDUSTRIA

Programa: Fomento de la Pequeña y Mediana Empresa

- a) Asistencia técnica y financiera
Meta: 1.200 empresas asistidas
Meta: 5.350 aportes no reintegrables otorgados
- b) Asistencia a PyMEs a través de Sociedades de Garantía Recíproca (SGR)
Meta: 70.000 garantías otorgadas
- c) Reafianzamiento de SGR y garantías directas otorgadas a través de FOGAPYNE
Meta: 100 garantías otorgadas
- d) Asistencia financiera a FONAPYME
Meta: 250 empresas asistidas
- e) Asistencia financiera para proyectos de inversión
Meta: 100 créditos otorgados
- f) Asistencia financiera vía bonificación de tasas
Meta: 29.656 empresas asistidas
- g) Fortalecimiento de grupos asociativos regionales
Meta: 26 grupos fortalecidos
- h) Promoción de proyectos de desarrollo productivo regional
Meta: 26 proyectos promovidos

M.E. y F.P.


108



- i) Asistencia financiera a PyMEs vía mercado de capitales
Meta: 60 créditos otorgados
- j) Fortalecimiento de proyectos de jóvenes empresarios
Meta: 23.120 proyectos fortalecidos
- k) Asistencia financiera a PyMEs para el desarrollo en parques indust. públicos
Meta: 64 empresas elegibles
- l) Asistencia financiera a PyMEs para la renovación de la flota del transp. automotor de cargas
Meta: 160 unidades de transporte automotor de cargas elegibles

Programa: Formulación y Aplicación de Políticas para la Industria

- a) Habilitación Nacionales en régimen automotriz
Meta: 1.022 licencias otorgadas
- b) Habilitación Importados en régimen automotriz
Meta: 4.612 certificados expedidos
- c) Reintegro por compra de autopartes nacionales
Meta: 267 certificados expedidos
- d) Reintegro por venta de máquinas agrícolas, bienes de capital, productos informáticos y de comunicaciones
Meta: 51.265 certificados expedidos
- e) Autorización a discapacitados para importaciones
Meta: 564 autorizaciones otorgadas
- f) Asistencia técnica en promoción industrial
Meta: 1.077 empresas asistidas
- g) Administración del registro de armas químicas
Meta: 76 empresas inscriptas
- h) Administración del Registro Industrial de la Nación
Meta: 6.152 empresas inscriptas
- i) Difusión de informes sobre industria
Meta: 45 publicaciones
- j) Verificaciones por régimen de compra nacional
Meta: 1.594 certificados expedidos
- k) Administración del Registro de Importaciones del Sector Editorial
Meta: 2.029 certificados expedidos





INSTITUTO NACIONAL DE LA PROPIEDAD INDUSTRIAL

Programa: Protección de los derechos de la propiedad industrial

- a) Patentes de invención y modelos de utilidad
Meta: 1.460 patentes concedidas
Meta: 3.100 patentes no concedidas
- b) Registro de marcas
Meta: 77.400 solicitudes concedidas
Meta: 13.500 solicitudes no concedidas
- c) Registro de modelos y diseños industriales
Meta: 2.119 solicitudes concedidas
Meta: 6 solicitudes no concedidas
- d) Registro de contratos de transferencia de tecnología
Meta: 576 solicitudes concedidas
Meta: 0 solicitudes no concedidas


MINISTERIO DE AGRICULTURA, GANADERÍA Y PESCA

Programa: Formulación de Políticas de los Sectores Agropecuario y Pesquero

- a) Control de tráfico pesquero marítimo
Meta: 400 buques monitoreados
- b) Asistencia financiera a productores forestales
Meta: 60.000 hectáreas forestadas
Meta: 100 productores asistidos
- c) Extensión e investigación de plantaciones
Meta: 20 proyectos financiados
- d) Control de buques pesqueros
Meta: 6.500 inspecciones realizadas
- e) Publicaciones agropecuarias
Meta: 3.000 ejemplares impresos

Programa: Formulación de Políticas de Desarrollo Regional

- a) Asistencia financiera a pobladores rurales (PRODERNOA)
Meta: 1.227 beneficiarios
- b) Obras de infraestructura para comunidades de aborígenes (PRODEAR)
Meta: 8 proyectos financiados
- c) Asistencia técnico-financiera a pobladores rurales (PRODEAR)
Meta: 6.419 beneficiarios





d) Asistencia técnico-financiera a organizaciones (PRODEAR)

Meta: 160 organizaciones asistidas

e) Asistencia técnica a pobladores rurales (PRODERNOA)

Meta: 1.227 beneficiarios

Programa: Programa Federal de Reconversión Productiva

a) Asist. técnica directa a medianos y pequeños productores

Meta: 15.000 productores asistidos

Programa: Programa Servicios Agrícolas Provinciales-PROSAP (BID 899 y 1.956 y BIRF 4.150 y 7.425)

a) Construcción de drenajes y rehabilitación de canales de riego

Meta: 233 kilómetros

b) Construcción de caminos rurales

Meta: 324 kilómetros

c) Tendidos eléctricos en zonas rurales

Meta: 3.000 kilómetros

Programa: Programa Social Agropecuario (PROINDER BIRF 4.212, 7.478 Y PO N° 106.685)

a) Capacitación a la mujer campesina

Meta: 1.150 personas capacitadas

b) Asistencia financiera a grupos de pequeños productores

Meta: 5.328 familias asistidas

INSTITUTO NACIONAL DE TECNOLOGÍA AGROPECUARIA

Programa: Investigación Fundamental e Innovaciones Tecnológicas-IFIT

a) Convenio de vinculación tecnológica

Meta: 93 casos vinculados

b) Publicaciones de carácter técnico

Meta: 300 publicaciones

Programa: Investigación Aplicada, Innovación y Transferencias de Tecnologías-AITT

a) Asistencia técnica directa a medianos y pequeños productores

Meta: 14.355 productores asistidos

b) Asistencia técnica para conformación de huertas

Meta: 3.000 huertas comunitarias

Meta: 580.000 huertas familiares

Meta: 7.200 huertas escolares

Handwritten signature or initials.



- c) Asistencia técnica a productores minifundistas
Meta: 14.476 productores asistidos
- d) Atención de usuarios
Meta: 33.000 personas atendidas
- e) Difusión de información institucional
Meta: 190 publicaciones realizadas
- f) Convenio de vinculación tecnológica
Meta: 138 casos atendidos
- g) Creaciones fitogenéticas
Meta: 24 casos registrados
- h) Asistencia técnica a pequeños productores familiares
Meta: 5.757 productores asistidos

INSTITUTO NACIONAL DE SEMILLAS


Programa: Promoción del Comercio y Producción de Semillas

- a) Certificación de semillas
Meta: 35.000.000 bolsas certificadas
- b) Control de calidad de productos
Meta: 1.100 inspecciones realizadas
- c) Otorgamiento de títulos de propiedad intelectual
Meta: 180 títulos entregados
- d) Análisis de calidad de semillas
Meta: 12.500 análisis realizados
- e) Auditorías técnicas de laboratorios de semilla botánica
Meta: 210 laboratorios auditados

SERVICIO NACIONAL DE SANIDAD Y CALIDAD AGROALIMENTARIA

Programa: Acciones para Contribuir a Asegurar la Sanidad y Calidad Agroalimentaria

- a) Fiscalización de la faena de animales
Meta: 565.300.000 animales
- b) Fiscalización de alimentos de origen pesquero, lácteo y apícola
Meta: 887.000 toneladas fiscalizadas
- c) Certificación sanitaria de productos alimenticios y animales de exportación e importación
Meta: 38.000 certificados expedidos






- d) Aprobación de productos alimenticios
Meta: 6.000 productos alimenticios aprobados
- e) Producción de biológicos y reactivos para controles
Meta: 244.765 mililitros producidos
- f) Análisis cuali y cuantitativos de riesgo de plagas
Meta: 18 análisis realizados
- g) Control de vacunas para animales domésticos
Meta: 5.217 lotes controlados
- h) Autorización tránsito animal
Meta: 1.796.000 certificados expedidos
- i) Determinación del estatus fitosanitario de los cultivos
Meta: 10 cultivos con estatus determinado
- j) Diseño de procedimientos sanitarios
Meta: 36 procedimientos diseñados
- k) Control e intervención sanitaria en predios rurales y concentraciones
Meta: 43.707 visitas realizadas
- l) Supervisión de tareas y controles sanitarios
Meta: 1.819 recorridas de supervisión realizadas
- m) Análisis de laboratorio para sanidad animal, protección vegetal e inocuidad y calidad agroalimentaria
Meta: 353.768 análisis realizados
- n) Auditorías a establecimientos elaboradores de productos farmacológicos, veterinarios y fitosanitarios
Meta: 2.450 establecimientos auditados
- ñ) Vigilancia activa de enfermedades endémicas, exóticas, erradicadas y contaminantes en animales de consumo
Meta: 235.378 muestras vigiladas
- o) Capacidad de respuesta ante requerimientos analíticos de laboratorios
Meta: 90% de muestras analizadas
- p) Certificaciones de exportaciones zoonitarias rechazadas
Meta: 5 % de certificaciones rechazadas

MINISTERIO DE TURISMO

Programa: Desarrollo y Promoción del Turismo Nacional

- a) Capacitación hotelera turística





Meta: 2.360 personas capacitadas

b) Concurrencia a ferias

Meta: 45 ferias

c) Fomento de la comercialización turística

Meta: 16 encuentros realizados

Programa: Prestaciones Turísticas

a) Servicios de atención turismo social

Meta: 841.250 turistas atendidos

b) Servicios de atención turismo federal

Meta: 305.555 turistas atendidos

ADMINISTRACIÓN DE PARQUES NACIONALES

Programa: Conservación y Administración de Áreas Naturales Protegidas

a) Servicio bibliográfico especializado

Meta: 124.500 consultas realizadas

b) Investigaciones

Meta: 350 autorizaciones otorgadas

c) Servicios al visitante

Meta: 3.512.874 visitantes atendidos

d) Contención de Incendios

Meta: 200 incendios sofocados

e) Difusión del conocimiento

Meta: 12.000 alumnos participantes

Meta: 2.000.000 folletos entregados

f) Otorgamiento de licencias de caza y pesca

Meta: 13.000 licencias otorgadas

g) Fiscalización de prestadores de servicios turísticos

Meta: 770 prestadores fiscalizados

**MINISTERIO DE PLANIFICACIÓN FEDERAL,
INVERSIÓN PÚBLICA Y SERVICIOS**

Programa: Acciones para el Desarrollo de la Infraestructura Social (FONPLATA
N° 14/04 y BID N° 1.307 y N° 1.842)

a) Ejecución de proyectos de agua y saneamiento

Meta: 6 obras terminadas

41 R /



- b) Asistencia para la reinserción social
Meta: 584 familias asistidas
- c) Acciones para Mejoramiento Barrial
Meta: 29 barrios habilitados
Meta: 15.570 familias asistidas
- d) Acciones sobre sector educación
Meta: 3 obras terminadas
- e) Asistencia sobre sector asistencia salud
Meta: 3 obras terminadas

Programa: Acciones para el Mejoramiento Habitacional e Infraestructura Básica

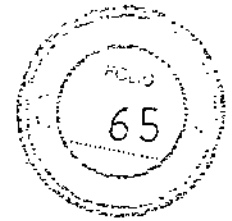
- a) Ejecución de proyectos de agua y saneamiento
Meta: 36 proyectos
- b) Construcción de viviendas
Meta: 188 viviendas terminadas
- c) Construcción de soluciones habitacionales
Meta: 304 soluciones habitacionales construidas
- d) Construcción de obras de equipamiento comunitario
Meta: 65 obras terminadas
- e) Construcción de obras de infraestructura urbana
Meta: 94 proyectos terminados
- f) Construcción de soluciones habitacionales - Mejor Vivir
Meta: 5.650 soluciones habitacionales construidas

Programa: Fortalecimiento Comunitario del Hábitat

- a) Construcción de viviendas
Meta: 798 viviendas terminadas
- b) Construcción de viviendas con cooperativas de trabajo
Meta: 2.006 viviendas terminadas
- c) Construcción de soluciones habitacionales
Meta: 709 soluciones habitacionales construidas
- d) Construcción de centros integrales comunitarios con cooperativas de trabajo
Meta: 37 centros integrales terminados
- e) Construcción de obras de infraestructura urbana
Meta: 26 proyectos terminados

M.E. y F.P.

108



- f) Construcción de soluciones habitacionales con cooperativas de trabajo
Meta: 1.288 soluciones habitacionales construidas

Programa: Acciones para el Uso Racional y Eficiente de la Energía (BIRF N°4.454 y N° 7.617)

- a) Recambio de alumbrado público en municipios
Meta: 26 municipios asistidos
- b) Instalación de equipos solares
Meta: 5.345 equipos instalados

Programa: Desarrollo de la Infraestructura Habitacional "Techo Digno"

- a) Construcción de viviendas
Meta: 52.719 viviendas terminadas

Programa: Formulación y Ejecución de la Política de Energía Eléctrica

- a) Asistencia financiera para el tendido de líneas de alta tensión
Meta: 10 proyectos financiados
- b) Asistencia financiera para obras de repotenciación
Meta: 1 proyecto financiado

COMISIÓN NACIONAL DE ENERGÍA ATÓMICA

Programa: Investigación y Aplicaciones no Nucleares

- a) Formación en disciplinas nucleares
Meta: 85 egresados
- b) Investigación y desarrollo en ciencias básicas e ingeniería nuclear
Meta: 220 informes
Meta: 460 publicaciones
Meta: 50 tesinas y tesis doctorado
- c) Formación de becarios
Meta: 320 becarios formados

Programa: Acciones para la Seguridad Nuclear y Protección Ambiental

- a) Almacenamiento de fuentes radioactivas en desuso
Meta: 200 fuentes radiactivas en desuso
- b) Almacenamiento interino de baja y media actividad
Meta: 38 metros cúbicos
- c) Almacenamiento bajo salvaguarda de elementos combustibles
Meta: 170 elementos combustibles



INSTITUTO NACIONAL DEL AGUA

Programa: Desarrollo de la Ciencia y Técnica del Agua

- a) Capacitación
Meta: 240 personas capacitadas
- b) Análisis químicos especializados
Meta: 600 análisis
- c) Servicios de información hidrometeorológica
Meta: 340 informes realizados
- d) Servicios de asistencia técnica
Meta: 20 proyectos terminados
- e) Estudios e investigaciones
Meta: 8 proyectos terminados
- f) Difusión de investigaciones técnicas
Meta: 70 publicaciones

COMISIÓN NACIONAL DE COMUNICACIONES

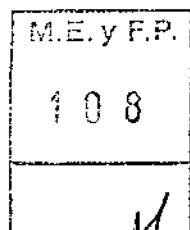
Programa: Control de los Servicios de Telecomunicaciones

- a) Realización de auditorías contables
Meta: 38 auditorías realizadas
- b) Inspección a servicios de telecomunicaciones
Meta: 27.216 inspecciones realizadas
- c) Atención de usuarios del interior
Meta: 20.256 reclamos solucionados
- d) Fiscalización de estaciones fijas y móviles
Meta: 250 estaciones fijas fiscalizadas
Meta: 4.500 estaciones móviles fiscalizadas

DIRECCIÓN NACIONAL DE VIALIDAD

Programa: Mantenimiento

- a) Mantenimiento por administración
Meta: 6.642 kilómetros conservados
- b) Mantenimiento por convenio
Meta: 5.967 kilómetros conservados
- c) Señalamiento
Meta: 5.815 kilómetros señalizados





Programa: Construcciones

- a) Pasos fronterizos y corredores de integración (préstamo BID-1294)
Meta: 50 kilómetros construidos
- b) Obras de mejoramiento y reposición de rutas
Meta: 296 kilómetros rehabilitados
- c) Mantenimiento y reconstrucción de puentes
Meta: 1.360 metros construidos

Programa: Sistema de Contratos de Recuperación y Mantenimiento

- a) Recuperación y mantenimiento de mallas viales
Meta: 25.065 kilómetros rehabilitados

ENTE NACIONAL DE OBRAS HÍDRICAS DE SANEAMIENTO

Programa: Asistencia Técnico-Financiera y Desarrollo de Infraestructura para el Saneamiento

- a) Habilitación de obras menores de saneamiento
Meta: 10 obras habilitadas
- b) Expansiones de agua potable y cloaca con cooperativas de trabajo
Meta: 78 obras habilitadas
- c) Habilitación de obras especiales de agua potable y saneamiento
Meta: 1 obras habilitadas
- d) Expansión de redes de agua y cloacas (PAST)
Meta: 250 obras habilitadas

ENTE NACIONAL REGULADOR DEL GAS

Programa: Regulación del Transporte y Distribución de Gas

- a) Análisis regulatorio
Meta: 159 casos
- b) Atención de usuarios
Meta: 80.350 personas atendidas
- c) Auditorías de calidad del servicio comercial
Meta: 696 auditorías realizadas
- d) Auditoría a agentes del sistema de gas natural comprimido
Meta: 531 auditorías realizadas

M.E. y F.P.

108

Handwritten signature or mark.

Handwritten mark.

Handwritten checkmark.



- e) Auditorías al sistema de distribución
Meta: 2.248 auditorías realizadas
- f) Auditorías al sistema de transmisión
Meta: 313 auditorías realizadas

ENTE NACIONAL REGULADOR DE LA ELECTRICIDAD

Programa: Regulación y Contralor del Mercado Eléctrico

- a) Atención de Usuarios
Meta: 350.000 personas atendidas
- b) Evaluación del impacto ambiental
Meta: 20 inspecciones realizadas
- c) Control de calidad del producto y servicio técnico
Meta: 17.480 inspecciones realizadas
- d) Control de calidad del servicio comercial
Meta: 8 auditorías realizadas
- e) Seguridad eléctrica en la vía pública
Meta: 1.800 inspecciones realizadas
Meta: 8 auditorías realizadas
- f) Verificación de sistemas de gestión ambiental
Meta: 16 sistemas verificados
- g) Control físico de inversiones
Meta: 3.000 inspecciones realizadas
- h) Evaluación de la situación económica financiera de los concesionarios
Meta: 36 informes económicos realizados

ADMINISTRACIÓN NACIONAL DE AVIACIÓN CIVIL

Programa: Regulación, Fiscalización y Administración de la Aviación Civil

- a) Servicio de protección al vuelo y ayuda a la aeronavegación
Meta: 663.281 movimientos de aeronaves
- b) Habilitación de aeronaves y talleres
Meta: 4.734 habilitaciones otorgadas
- c) Licencias y habilitaciones al personal aeronavegante
Meta: 8.593 habilitaciones otorgadas
- d) Habilitación de aeródromos públicos y privados
Meta: 15 habilitaciones otorgadas

M.E. y F.P.

108



- e) Capacitación al personal operativo en aeropuertos y aeródromos
Meta: 1.618 técnicos capacitados
- f) Vuelos de verificación
Meta: 1.000 horas de vuelo
- g) Publicaciones de uso aeronáutico
Meta: 8.642 publicaciones
- h) Movimiento de pasajeros
Meta: 20.495.229 pasajeros transportados

MINISTERIO DE EDUCACIÓN

Programa: Desarrollo de la Educación Superior

- a) Convalidación de títulos extranjeros
Meta: 1.075 títulos convalidados
- b) Incentivos a docentes universitarios con actividades de investigación
Meta: 20.500 docentes investigadores beneficiados
- c) Publicaciones universitarias
Meta: 2 publicaciones
- d) Otorgamiento de becas a alumnos universitarios de bajos recursos
Meta: 13.000 becarios beneficiados
- e) Formación universitaria
Meta: 83.552 egresados
- f) Registro y legalización de títulos y otros documentos
Meta: 284.294 registros
- g) Autorización de nuevas universidades privadas
Meta: 1 autorización otorgada
- h) Autorización de nuevas carreras universitarias
Meta: 10 autorizaciones otorgadas
- i) Autorización de nuevas unidades académicas
Meta: 1 autorización otorgada
- j) Reconocimiento oficial de títulos universitarios nacionales
Meta: 235 títulos otorgados
- k) Autorización de carreras a distancia
Meta: 34 autorizaciones otorgadas
- l) Otorgamiento de becas para carreras prioritarias
Meta: 26.635 becarios beneficiados

M.E. y F.P.

108

R



Programa: Acciones Compensatorias en Educación

- a) Aportes para acciones de retención e inclusión en el nivel secundario
Meta: 1.500 escuelas atendidas
- b) Provisión de libros para alumnos de primaria y secundaria
Meta: 5.232.021 libros provistos
- c) Provisión de útiles escolares
Meta: 3.600 escuelas atendidas
- d) Desarrollo de centros de actividades juveniles
Meta: 1.588 centros atendidos
- e) Otorgamiento de becas correspondientes a leyes especiales
Meta: 1.500 becarios beneficiados
- f) Otorgamiento de becas a aborígenes
Meta: 20.000 becarios beneficiados
- g) Acompañamiento a escuelas para gestión de la asignación universal por hijo
Meta: 200 escuelas atendidas
- h) Otorgamiento de becas a alumnos bajo protección judicial
Meta: 10.000 becarios beneficiados
- i) Apoyo a escuelas albergues para actividades extracurriculares
Meta: 869 escuelas atendidas
- j) Entrega de kit y material didáctico
Meta: 150.000 alumnos atendidos
- k) Acciones de retención e inclusión en el nivel primario
Meta: 3.000 escuelas atendidas
- l) Aportes para el desarrollo de orquestas y coros infanto juveniles
Meta: 96 orquestas asistidas
- m) Aportes para la movilidad escolar
Meta: 6.050 escuelas atendidas
- n) Asistencia a bibliotecas de escuelas de educación especial
Meta: 1.000 escuelas atendidas
- ñ) Estímulo económico a alumnos de buen rendimiento educativo
Meta: 6.000 alumnos atendidos
- o) Desarrollo de actividades recreativas y educativas
Meta: 150.000 alumnos participantes

M.E. y F.P.

108

R



- p) Implementación de sistemas de control de ausentismo
Meta: 1.800 escuelas atendidas
- q) Aportes para proyectos de educación especial
Meta: 1.000 escuelas atendidas
- r) Otorgamiento de becas para la formación profesional de jóvenes y adultos
Meta: 23.000 becarios beneficiados
- s) Reconocimiento a alumnos
Meta: 120.000 alumnos atendidos

Programa: Infraestructura y Equipamiento

- a) Transferencias de recursos para el mejoramiento de la infraestructura en escuelas
Meta: 306.835 m2 construidos
- b) Transferencias de recursos para equipamiento mobiliario para aulas
Meta: 4.027 aulas equipadas
- c) Transferencias de recursos para dotación de servicios básicos a escuelas
Meta: 325 escuelas atendidas

Programa: Innovación y Desarrollo de la Formación Tecnológica

- a) Capacitación tecnológica
Meta: 4.000 personas capacitadas
- b) Servicios de asistencia técnica
Meta: 350 servicios brindados
- c) Administración de incentivos fiscales
Meta: 300 proyectos promovidos
- d) Diseño de perfiles profesionales
Meta: 60 perfiles diseñados
- e) Diseño curricular de ofertas educativas
Meta: 350 módulos diseñados
- f) Producción de materiales didácticos y de divulgación
Meta: 400 materiales producidos
- g) Asistencia financiera en educ. técnico profesional para seguridad e higiene
Meta: 300 instituciones asistidas
- h) Formación de docentes de educación técnico profesional
Meta: 16.000 docentes capacitados
- i) Asistencia financiera en educación técnico profesional
Meta: 300 proyectos promovidos

M.E. y F.P.

108

R



Meta: 4.000 instituciones asistidas

- j) Asist. financiera en educ. técnico profesional para vinculación tecnol.-productiva
Meta: 140 proyectos promovidos

Programa: Mejoramiento de la Calidad Educativa

- a) Capacitación en educación para jóvenes y adultos
Meta: 10.640 docentes capacitados

COMISIÓN NACIONAL DE EVALUACIÓN Y ACREDITACIÓN UNIVERSITARIA

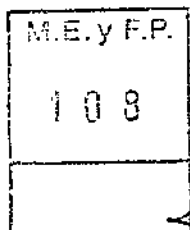
Programa: Evaluación y Acreditación Universitaria

- a) Evaluación institucional externa
Meta: 10 instituciones evaluadas
- b) Evaluación de proyectos institucionales
Meta: 58 proyectos institucionales
- c) Evaluación de programas de grado
Meta: 205 dictámenes
- d) Evaluación de programas de postgrado
Meta: 550 dictámenes

MINISTERIO DE CIENCIA, TECNOLOGÍA E INNOVACIÓN PRODUCTIVA

Programa: Formulación e Implementación de la Política de Ciencia y Tecnología

- a) Proyectos federales de innovación productiva
Meta: 100 subsidios otorgados
- b) Subsidios a instituciones
Meta: 68 subsidios otorgados
- c) Proyectos de desarrollo tecnológico municipal
Meta: 150 subsidios otorgados
- d) Apoyo tecnológico al sector turismo
Meta: 150 subsidios otorgados
- e) Eslabonamientos productivos
Meta: 60 subsidios otorgados
- f) Servicio bibliográfico
Meta: 2.800.000 consultas bibliográficas
- g) Fomento de la vinculación científica con el exterior
Meta: 550 viajes realizados





Programa: Promoción y Financiamiento de Actividades de Ciencia, Tecnología e Innovación

- a) Otorgamiento de subsidios p/la innovac. tecnológ. en sectores product. y sociales
Meta: 2.153 subsidios otorgados
- b) Otorgamiento de subsidios FONTAR FONCYT
Meta: 3.200 subsidios otorgados
- c) Otorgamiento de préstamos p/la promoción y el fomento de la innov. tecnológica
Meta: 158 préstamos otorgados
- d) Otorgamiento de préstamos p/la promoción de la industria del software
Meta: 7 préstamos otorgados
- e) Otorgamiento de subsidios p/la promoción de la industria del software
Meta: 496 subsidios otorgados
- f) Proyectos de investigación científico y tecnológico
Meta: 170 subsidios otorgados
- g) Proyectos individuales de innovación y desarrollo tecnológico
Meta: 288 subsidios otorgados
- h) Reuniones científicas y tecnológicas
Meta: 328 subsidios otorgados

CONSEJO NACIONAL DE INVESTIGACIONES CIENTÍFICAS Y TÉCNICAS

Programa: Formación de Recursos Humanos y Promoción Científica y Tecnológica

- a) Formación de becarios
Meta: 3.000 becarios formados
- b) Financiamiento para proyectos de investigación y desarrollo internacional
Meta: 70 proyectos de investigación
- c) Asesoramiento Técnico
Meta: 120 casos atendidos
- d) Asistencia técnica en la gestión de patentes
Meta: 80 patentes registradas

Programa: Exhibición Pública e Investigación en Ciencias Naturales de la República Argentina

- a) Visitas guiadas
Meta: 104.000 visitantes atendidos
Meta: 99.000 alumnos atendidos

4/12



- b) Publicaciones técnicas
Meta: 16 publicaciones realizadas
- c) Asesoramiento técnico
Meta: 700 casos investigados

MINISTERIO DE TRABAJO, EMPLEO Y SEGURIDAD SOCIAL

Programa: Acciones de Empleo

Acciones de empleo:

- a) Empleo transitorio
Meta: 850.000 beneficios mensuales
- b) Mantenimiento del empleo privado
Meta: 700.000 beneficios mensuales
- c) Asistencia técnica a proyectos de pago único
Meta: 800 proyectos promovidos
- d) Incentivos para la reinserción laboral
Meta: 500.000 beneficios mensuales
- e) Asistencia para la inserción laboral
Meta: 450.000 beneficios mensuales

Seguro de capacitación y empleo:

- a) Atención del seguro de capacitación y empleo
Meta: 1.867.743 beneficios mensuales

Programa: Formulación y Regulación de la Política Laboral

- a) Negociación de convenios colectivos
Meta: 1.992 convenios realizados
- b) Resolución de controversias
Meta: 118.000 conciliaciones realizadas

Programa: Acciones de Capacitación Laboral

- a) Capacitación laboral
Meta: 120.000 personas capacitadas
- b) Asistencia para capacitación
Meta: 550 instituciones asistidas
- c) Asistencia técnica y financiera para terminalidad educativa
Meta: 130.000 beneficiarios

M.E. y F.P.

108



- d) Asistencia técnico financiera para capacitación laboral
Meta: 100 proyectos promovidos
- e) Asistencia técnica y financiera en formación y terminalidad educativa
Meta: 250 municipios asistidos
- f) Asistencia financiera a jóvenes desocupados
Meta: 1.560.000 beneficios otorgados
- g) Asistencia a trabajadores desocupados para desarrollar proyectos formativos ocupacionales
Meta: 130.000 personas asistidas

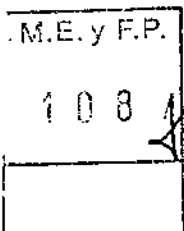
SUPERINTENDENCIA DE RIESGOS DEL TRABAJO

Programa: Fiscalización Cumplimiento de la Ley de Riesgos del Trabajo

- a) Auditoría de exámenes periódicos
Meta: 52 auditorías realizadas
- b) Fiscalización del cumplimiento de prestaciones dinerarias en ART's y empleadores autoasegurados
Meta: 61 auditorías realizadas
- c) Auditorías en ART's y empleadores autoasegurados
Meta: 468 auditorías realizadas
- d) Fiscalización en empresas
Meta: 5.776 inspecciones realizadas
- e) Auditorías del proceso de recalificación en ART's, empleadores autoasegurados y prestadores
Meta: 3.000 casos auditados
- f) Auditorías de rehabilitación de casos crónicos y servicio social
Meta: 850 casos auditados
- g) Auditorías de exámenes preocupacionales
Meta: 88 auditorías realizadas
- h) Auditoría de control interno
Meta: 110 auditorías realizadas
- i) Auditorías de contratos de afiliación
Meta: 23 auditorías realizadas

ADMINISTRACIÓN NACIONAL DE LA SEGURIDAD SOCIAL

Programa: Prestaciones Previsionales





a) Atención de jubilaciones
Meta: 4.121.614 jubilados

b) Atención de pensiones
Meta: 1.475.203 pensionados

Programa: Atención Ex-Cajas Provinciales

a) Atención de jubilaciones
Meta: 120.903 jubilados

b) Atención de pensiones
Meta: 32.849 pensionados

Programa: Atención Pensiones Ex-Combatientes

a) Atención de pensiones
Meta: 21.796 pensionados

Programa: Asignaciones Familiares

a) Asignaciones familiares de activos:
Meta: 6.559.916 beneficiarios atendidos

b) Asignaciones familiares de pasivos
Meta: 1.104.600 beneficiarios atendidos

c) Asignación universal por hijo
Meta: 3.667.950 beneficiarios

d) Asignación por embarazo
Meta: 95.637 beneficiarios

Programa: Seguro de Desempleo

a) Atención de seguros de desempleo
Meta: 107.237 beneficiarios atendidos

Programa: Complementos a las Prestaciones Previsionales

a) Atención de subsidios tarifas
Meta: 120.839 beneficiarios atendidos

b) Atención a través de subsidios de contención familiar
Meta: 172.716 beneficios otorgados

MINISTERIO DE SALUD

Programa: Cobertura de Emergencias Sanitarias

a) Asistencia sanitaria
Meta: 80.000 pacientes asistidos



- b) Capacitación
Meta: 1000 personas capacitadas
- c) Asistencia sanitaria en emergencias
Meta: 80 pacientes trasladados

Programa: Atención Médica a los Beneficiarios de Pensiones no Contributivas

- a) Cobertura médico asistencial a pensionados y grupo familiar
Meta: 941.816 beneficiarios asistidos
- b) Cobertura de hemodiálisis
Meta: 5000 beneficiarios asistidos
- c) Cobertura de hemofilia
Meta: 240 beneficiarios asistidos
- d) Cobertura de enfermedad de Gaucher
Meta: 65 beneficiarios asistidos
- e) Prestaciones de Discapacidad
Meta: 32.000 beneficiarios asistidos

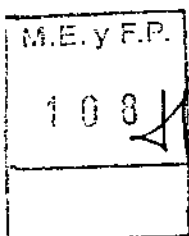
Programa: Atención Primaria de la Salud

Fortalecimiento de la Atención Primaria de la Salud

- a) Capacitación
Meta: 5 cursos dictados
Meta: 500 personas capacitadas
- b) Asistencia para la fluoración del agua
Meta: 600.000 personas cubiertas
- c) Difusión de información en educación para la salud
Meta: 5.000 ejemplares distribuidos
Meta: 2 documentos producidos
- d) Apoyo para capacitación en provincias
Meta: 16 cursos dictados
Meta: 500 personas capacitadas

Desarrollo de la Salud Sexual y la Procreación Responsable

- a) Asistencia en salud sexual y reproductiva
Meta: 22.265.688 tratamientos entregados
- b) Distribución de preservativos
Meta: 24.000.000 productos distribuidos





Programa: Atención de la Madre y el Niño

Plan Nacional en Favor de la Madre y el Niño

- a) Asistencia con medicamentos
Meta: 1.950.000 tratamientos entregados
- b) Asistencia nutricional con leche fortificada
Meta: 16.000.000 kg. de leche entregados
- c) Publicaciones
Meta: 300.000 ejemplares distribuidos
- d) Capacitación
Meta: 4.000 personas capacitadas
- e) Asistencia para la detección de enfermedades congénitas
Meta: 1.500.000 análisis realizados
- f) Provisión de equipamiento a centros de salud
Meta: 36 centros equipados
- g) Financiamiento de cirugías de cardiopatías congénitas
Meta: 200 pacientes operados

Desarrollo de Seguros Públicos de Salud

- a) Población materno infantil identificada y nominada
Meta: 85%
- b) Población entre 6-9 años, 10-19 años y mujeres entre 20-64 años identificada y nominada
Meta: 27%
- c) Mujeres embarazadas con primer control antes de la semana 20 de gestación
Meta: 60%
- d) Asistencia financiera a provincias para seguro de salud materno-infantil
Meta: 1.700.352 beneficiarios
- e) Financiamiento de cirugías de cardiopatías congénitas
Meta: 1.500 pacientes operados
- f) Asistencia financiera a provincias para seguro de salud
Meta: 677.062 beneficiarios (6 a 9 años)
Meta: 579.023 beneficiarios (10 a 19 años)
Meta: 793.343 beneficiarios (20 a 64 años)

Programa: Prevención y Control de Enfermedades y Riesgos Específicos

- a) Distribución de vacunas (PAI y otras)
Meta: 52.093.550 dosis distribuidas


HP
R



- b) Inmunización menores de 1 año (Vacunas B.C.G., Sabin, Pentavalente y Triple Viral)
Meta: 2.860.255 personas vacunadas
- c) Inmunización menores de 6 meses (Vacuna Antihepatitis B)
Meta: 715.040 personas vacunadas
- d) Asistencia con medicamentos de primera elección contra la Tuberculosis
Meta: 12.000 tratamientos distribuidos
- e) Asistencia con medicamentos contra la Tuberculosis Multiresistente
Meta: 120 tratamientos distribuidos
- f) Asistencia con medicamentos contra la Influenza A (H1N1)
Meta: 1.000.000 tratamientos distribuidos
- g) Inmunización niños de 11 años (Vacuna Triple Bacteriana Acelular)
Meta: 728.225 personas vacunadas
- h) Inmunización niños de 1 año (Vacuna Hepatitis A)
Meta: 731.000 personas vacunadas
- i) Inmunización niños de 6 meses a 2 años (Vacuna Antigripal)
Meta: 1.086.477 personas vacunadas

Programa: Lucha Contra el SIDA y Enfermedades de Transmisión Sexual

- a) Distribución de biológicos
Meta: 2.800.000 determinaciones serológicas realizadas
- b) Asistencia con medicamentos para Hepatitis Viral
Meta: 150 personas asistidas
- c) Estudios de carga viral
Meta: 57.000 análisis realizados
- d) Asistencia nutricional a recién nacidos de madres VIH positivo
Meta: 1.400 niños asistidos
- e) Distribución de preservativos
Meta: 65.000.000 productos distribuidos
- f) Elaboración y difusión de materiales sobre VIH/ETS
Meta: 15.000.000 folletos distribuidos
- g) Publicaciones técnicas
Meta: 35.000 ejemplares distribuidos



ADMINISTRACIÓN NACIONAL DE MEDICAMENTOS, ALIMENTOS Y
TECNOLOGÍA MÉDICA

Programa: Control y Fiscalización de Medicamentos, Alimentos y Productos Médicos

Control y Fiscalización de Medicamentos, Cosméticos y Productos para Diagnóstico

a) Control de calidad de productos y establecimientos

Meta: 30.500 productos analizados

Meta: 5.000 establecimientos inspeccionados

Meta: 170 inspecciones de buenas prácticas

b) Autorización de productos

Meta: 7.200 productos autorizados

Meta: 500 autorizaciones de comercios

Meta: 325 autorizaciones de buenas prácticas

c) Habilitación de establecimientos

Meta: 165 establecimientos habilitados

d) Vigilancia sanitaria

Meta: 6.260 casos evaluados

Control y Fiscalización de Alimentos y Productos Domisanitarios

a) Control de calidad de productos y establecimientos

Meta: 105.000 productos analizados

Meta: 1.400 establecimientos inspeccionados

b) Autorización de productos

Meta: 12.600 productos autorizados

c) Habilitación de establecimientos

Meta: 95 establecimientos habilitados

d) Vigilancia sanitaria

Meta: 5.220 casos evaluados

Control y Fiscalización de Productos Médicos

a) Control de calidad de productos y establecimientos

Meta: 25.000 certificados emitidos

Meta: 450 establecimientos inspeccionados

b) Autorización de productos


Meta: 2.000 productos autorizados

c) Habilitación de establecimientos

Meta: 160 establecimientos habilitados

d) Vigilancia sanitaria

Meta: 50 casos evaluados



Handwritten initials and a vertical line.



INST. NAC. CENTRAL ÚNICO COORD. DE ABLACIÓN E IMPLANTE

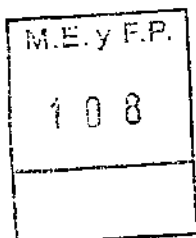
Programa: Regulación de la Ablación e Implantes


- a) Capacitación profesional técnica
Meta: 65 cursos dictados
Meta: 700 personas capacitadas
- b) Administración del registro de donantes de células progenitoras hematopoyéticas
Meta: 6.600 donantes registrados
- c) Procuración de órganos
Meta: 675 donantes
Meta: 1.885 órganos ablacionados
- d) Procuración de tejidos
Meta: 625 donantes
Meta: 1.968 tejidos ablacionados
- e) Transplante de órganos
Meta: 1.621 órganos transplantados
- f) Transplante de tejidos
Meta: 1.102 tejidos transplantados
- g) Servicio de información telefónica
Meta: 60.000 consultas atendidas
- h) Elaboración de materiales de difusión
Meta: 12 materiales producidos
- i) Búsqueda de donantes de células progenitoras hematopoyéticas
Meta: 75 transplantes concretados
Meta: 500 transplantes no concretados

HOSPITAL NACIONAL PROFESOR ALEJANDRO POSADAS

Programa: Atención Sanitaria para la Comunidad

- a) Atención de pacientes externos
Meta: 477.972 consultas médicas
- b) Atención de pacientes internados
Meta: 18.429 egresos
- c) Atención de pacientes de emergencia
Meta: 148.104 consultas médicas





- d) Intervenciones quirúrgicas
Meta: 10.544 procedimientos realizados

COLONIA NACIONAL Dr. MANUEL A. MONTES DE OCA

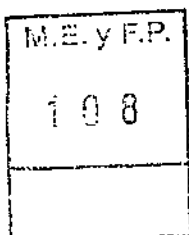
Programa: Atención de Pacientes

- a) Atención de pacientes ambulatorios
Meta: 24.000 consultas médicas
- b) Alojamiento permanente de personas con discapacidad mental
Meta: 750 pacientes internados
- c) Asistencia financiera para la externación de pacientes
Meta: 100 pacientes asistidos

SERVICIO NACIONAL DE REHABILITACIÓN

Programa: Prevención y Control de las Discapacidades

- a) Capacitación
Meta: 2.024 personas capacitadas
- b) Servicios de asistencia técnica
Meta: 360 organizaciones atendidas
- c) Formación de terapeutas ocupacionales
Meta: 70 egresados
- d) Formación de técnicos en ortesis y prótesis
Meta: 30 egresados
- e) Internación de niños y adolescentes con discapacidad severa
Meta: 75 pacientes internados
- f) Rehabilitación de discapacitados con técnicas deportivas
Meta: 104.984 prestaciones
- g) Otorgamiento de franquicias para automotores
Meta: 1.920 franquicias otorgadas
Meta: 350 franquicias denegadas
- h) Orientación al discapacitado
Meta: 8.073 personas atendidas
- i) Seguimiento del tratamiento de personas discapacitadas carenciadas
Meta: 32 personas cubiertas
- j) Categorización de instituciones para el registro de prestadores
Meta: 100 instituciones evaluadas



4

|

-



- k) Otorgamiento del símbolo internacional de acceso
Meta: 15.070 símbolos otorgados
- l) Certificación de la discapacidad
Meta: 10.500 certificados otorgados
Meta: 817 certificados denegados

ADMINISTRACIÓN DE PROGRAMAS ESPECIALES

Programa: Asistencia Financiera a Agentes del Seguro de Salud

- a) Asistencia integral al drogadependiente
Meta: 3.779 subsidios otorgados
- b) Asistencia para tratamiento de afectados por VIH/SIDA
Meta: 51.136 subsidios otorgados
- c) Atención al discapacitado
Meta: 63.140 subsidios otorgados
- d) Asistencia para prestaciones de alta complejidad
Meta: 18.496 pacientes asistidos
- e) Asistencia para tratamiento de pacientes hemofílicos
Meta: 750 subsidios otorgados
- f) Asistencia para tratamiento prolongado con medicamentos
Meta: 26.679 subsidios otorgados

MINISTERIO DE DESARROLLO SOCIAL

Programa: Desarrollo y Fomento del Deporte Social y del Deporte de Alto Rendimiento

- a) Participación de atletas en competencias
Meta: 3.000 atletas participantes
- b) Becas a deportistas
Meta: 1.200 becarios beneficiados
- c) Asistencia financiera a centros regionales de desarrollo deportivo
Meta: 3.000 participantes asistidos
- d) Promoción del deporte de alto rendimiento deportivo - CENARD
Meta: 400.000 raciones alimentarias otorgadas
Meta: 120.000 personas alojadas
- e) Asistencia Técnica a Deportistas
Meta: 200 deportistas asistidos

M.E. y F.P.

108

Handwritten signature and initials.




- f) Promoción e iniciación deportiva y recreativa – CERENA
 - Meta: 120.000 participantes
 - Meta: 390.000 raciones alimentarias otorgadas
 - Meta: 20.000 personas alojadas
- g) Inclusión deportiva de grupos focalizados
 - Meta: 15.000 participantes
- h) Asistencia técnico-financiera a escuelas de iniciación deportiva
 - Meta: 3.200 escuelas asistidas
- i) Asistencia técnico-financiera a clubes y ONGs
 - Meta: 3.000 instituciones asistidas
- j) Organización de juegos deportivos
 - Meta: 2.500.000 participantes

Programa: Pensiones no Contributivas

- a) Atención de pensiones
 - Meta: 1.139.572 pensionados atendidos

Programa: Seguridad Alimentaria

- a) Asistencia financiera para conformación de huertas
 - Meta: 7.200 huertas escolares asistidas
 - Meta: 3.000 huertas comunitarias asistidas
 - Meta: 580.000 huertas familiares asistidas
 - Meta: 3.450.000 personas asistidas
- b) Asistencia alimentaria a hogares indigentes
 - Meta: 15.000.000 ayudas alimentarias
 - Meta: 1.000.000 módulos alimentarios financiados
 - Meta: 1.800.000 módulos alimentarios remitidos
- c) Asistencia técnica y financiera a comedores comunitarios
 - Meta: 1.450 comedores asistidos
- d) Creación y consolidación de emprendimientos productivos alimentarios
 - Meta: 18 organizaciones asistidas
- e) Asistencia financiera a comedores escolares
 - Meta: 11.500 comedores asistidos
- f) Capacitación en nutrición
 - Meta: 50 asistencias brindadas
 - Meta: 60 eventos de capacitación financiado
- g) Capacitación a facilitadores de primera infancia
 - Meta: 800 facilitadores capacitados



[Handwritten signature]



Programa: Familias por la Inclusión Social

- a) Inscripción al régimen de monotributo social
Meta: 578.378 beneficiarios inscriptos

Programa: Acciones para la Promoción y Protección Integral de los Derechos de Niños, Niñas y Adolescentes

- a) Consolidación/conformación/ espacios institucionales gubernamentales
Meta: 40 organizaciones asistidas
- b) Fortalecimiento familiar y/o comunitario
Meta: 1.120 personas asistidas
- c) Restitución de derechos y cuidados en ambientes alternat. a la institucionalización
Meta: 759 personas asistidas
- d) Asistencia a adolescentes infractores a la Ley Penal
Meta: 1.500 personas asistidas
- e) Transferencia de capacidades y construcción de espacios instituc. gubernamentales
Meta: 20 organizaciones asistidas


Programa: Programa del Ingreso Social con Trabajo

- a) Asistencia técnica financ. para promoción del empleo social y el desarrollo local
Meta: 33 organizaciones gubernamentales y no gubernamentales promovidas
- b) Ingresos de inclusión social
Meta: 2.040.000 incentivos liquidados
- c) Asistencia técnica a entes ejecutores
Meta: 60 equipos asistidos
- d) Terminalidad educativa y capacitación acumulada al trimestre
Meta: 70.000 personas incluidas

INSTITUTO NAC. DE ASOCIATIVISMO Y ECONOMÍA SOCIAL

Programa: Asistencia a la Actividad Cooperativa y Mutual

- a) Control de entidades mutuales
Meta: 8.190 mutuales controladas
- b) Capacitación
Meta: 200.000 personas capacitadas
- c) Creación de nuevas cooperativas
Meta: 1.600 cooperativas creadas



- d) Control de cooperativas
Meta: 7.895 cooperativas controladas
- e) Otorgamiento de nuevas matrículas a mutuales
Meta: 235 mutuales incorporadas
- f) Asistencia financiera a cooperativas y mutuales
Meta: 92 instituciones asistidas

INSTITUTO NACIONAL DE ASUNTOS INDÍGENAS

Programa: Atención y Desarrollo de Poblaciones Indígenas

- a) Promoción de la participación y organización indígena
Meta: 58 talleres
- b) Relevamiento técnico - jurídico - catastral de comunidades indígenas
Meta: 10 relevamientos ejecutados
Meta: 9 relevamientos finalizados
- c) Fortalecimiento y desarrollo de comunidades indígenas independientes
Meta: 60 proyectos promovidos

Handwritten signature or initials.

M.E. y F.P.
198



4.2 EMPRESAS PÚBLICAS

Los ingresos de operación previstos por este subsector para el ejercicio 2012 se estiman en \$15.944,8 millones, representando una suba interanual del 31,3 %.

Las siguientes cinco empresas concentran, desde el punto de vista económico, las principales actividades del subsector y sus recursos representan algo menos de las $\frac{3}{4}$ partes del total de los ingresos de operación.

Correo Oficial de la República Argentina S.A.

La empresa representa aproximadamente el 17,9% del total de los ingresos operativos del subsector de Empresas Públicas. En tal sentido, la misma prevé un aumento del 8,9% en dicho rubro, como resultado de sus actividades de recolectar, clasificar, transportar y distribuir piezas postales, brindar servicio telegráfico y giros monetarios.

Nucleoeléctrica Argentina S.A.

La principal actividad de esta empresa se concentra en la generación y venta de energía eléctrica de las centrales Nucleares Atucha I y Embalse. Por otra parte, tiene a su cargo la terminación de la Central Nuclear Atucha II.

Para el año 2012 la entidad proyecta alcanzar una generación eléctrica proveniente de las Centrales Nucleares Atucha I y Embalse de 5.534.244 Mwh netos con una tarifa promedio de \$270,9 por MWh, lo que reportará ingresos de operación por un total de \$2.722,7 millones.

Energía Argentina S.A.

Para el ejercicio 2012, se proyecta que la empresa perciba ingresos de operación por \$ 4.179,2 millones. Al respecto, se destaca la venta de gas natural importado por la entidad, parte del cual es proveniente del Estado Plurinacional de Bolivia en el marco del contrato suscripto entre ENARSA y Yacimientos Petrolíferos Fiscales Bolivianos (YPFB) firmado en el mes de octubre de 2006. Igualmente resaltan los ingresos derivados de la gestión de la compañía como Unidad de Gestión Técnico-Operativa del Programa de Energía Total, lo cual implicará recurrir a la importación de gas natural licuado.

Asimismo, se destacan los ingresos por operaciones de trading y venta de combustibles líquidos a partir de la refinación de petróleo crudo que efectúa ENARSA.

M.E. y F.P.

10 8/



Fábrica Argentina de Aviones

Para el ejercicio 2012 la empresa prevé un incremento del 110,5% en sus ingresos operativos. Las mayores actividades productivas previstas se relacionan con el incremento de las capacidades de fabricación e ingeniería asociada de la aeronave IA-63 Pampa y aeronave IA-58 Pucará, la remotorización de aviones, servicios de ingeniería, mantenimiento y reparación, estandarización, fabricación de partes, apoyo al usuario y otros servicios aeronáuticos relacionados para las aeronaves, motores y partes componentes, incluyendo la adquisición de los materiales necesarios para la realización de los mismos, entre otras.

Empresa Argentina de Soluciones Satelitales S.A. AR-SAT

Para el ejercicio 2012, se proyecta que la empresa perciba ingresos de operación por \$831,8 millones. Sobre el particular, esta sociedad tiene como objeto el diseño, desarrollo, la construcción, el lanzamiento y la puesta en servicio de satélites geoestacionarios de telecomunicaciones. En dicho marco, la empresa prevé continuar con los proyectos de la Plataforma Nacional de Televisión Digital Terrestre y la Red Federal de Fibra Óptica.

4.3 ENTES PÚBLICOS EXCLUIDOS EXPRESAMENTE DE LA ADMINISTRACIÓN NACIONAL


Los entes que conforman este subsector reciben un tratamiento presupuestario semejante al establecido en el Capítulo III del Título II de la Ley N° 24.156 para las Empresas y Sociedades del Estado.

Seguidamente, se describen entonces las actividades a desarrollar por las dos principales entidades del subsector.

Instituto Nacional de Servicios Sociales para Jubilados y Pensionados

El Instituto Nacional de Servicios Sociales para Jubilados y Pensionados presta servicios médicos y sociales a alrededor de 4,4 millones de afiliados a través de 36 Unidades de Gestión Local (UGL), 291 agencias y 253 corresponsalías en todo el país.

El Instituto tiene como objeto otorgar a los jubilados y pensionados del Régimen Nacional de Previsión y del Sistema Integrado de Jubilaciones y Pensiones (SIJyP) y a su grupo familiar primario, las prestaciones sanitarias y sociales, integrales, integradas y equitativas, tendientes a la promoción, prevención, protección, recuperación y rehabilitación de la salud.



Las UGL abarcan grandes regiones geográficas y/o un importante número de beneficiarios/afiliados, generalmente coinciden con las provincias argentinas o bien grandes aglomeraciones urbanas y actúan como unidad de ejecución de todos los programas implementados por el Instituto. Las Agencias, en tanto, concentran la prestación del servicio a los afiliados en puntos geográficos específicos tales como ciudades del interior del país. A cada afiliado le corresponde, en función de su domicilio, una agencia determinada.

De esta manera, las actividades del Instituto comprenden diversas acciones inherentes tanto a funciones de salud como de promoción y asistencia social.

Entre las primeras, los gastos médicos y las prestaciones farmacéuticas constituyen las de mayor relevancia financiera. Para 2012 se prevé el aumento de estas últimas prestaciones debido a la continua ampliación de los descuentos sobre los medicamentos.

Respecto a las acciones en promoción y asistencia social, caben citar los correspondientes a subsidios económicos y los gastos de internación geriátrica. En el gasto social se incluye el costo del Subsidio Socio Sanitario por el cual se otorga a beneficiarios del Sistema Integrado de Jubilados y Pensionados (SIJyP) con haberes mínimos, un subsidio de \$45 mensual, alcanzando el mismo a cerca de 1.380.000 personas.

Administración Federal de Ingresos Públicos

La Administración Federal de Ingresos Públicos lleva adelante una de las actividades estratégicas del Estado Nacional como es la determinación, liquidación y recaudación de gravámenes federales para el financiamiento del gasto público. En tal sentido, los objetivos enunciados por el ente se sintetizan en la administración del sistema tributario nacional y de seguridad social, el control del comercio exterior y la reducción del incumplimiento fiscal y el contrabando.

Durante el ejercicio 2012 la entidad proyecta:


- Procesar 34.000.000 de declaraciones juradas.
- Procesar 79.000.000 de pagos.
- Otorgar 565.000 permisos de exportación.
- Liberar a plaza 882.000 despachos de importación.
- Controlar 4.600.000 contribuyentes activos, 7.300.000 empleados en relación de dependencia y 34.000 operadores del comercio exterior habilitados.



5. LA INVERSIÓN REAL DEL SECTOR PÚBLICO NACIONAL

M.E. y F.P.

108



5. LA INVERSIÓN REAL DEL SECTOR PÚBLICO NACIONAL

Para el año 2012 se prevé que la inversión real directa del Sector Público Nacional alcance la suma de \$34.374,4 millones, lo cual equivale a 1,65 puntos del PIB. Dicho nivel se ubica un 24,5% por encima de los valores correspondientes al ejercicio anterior.

La mayor parte de la inversión se concentra en las obras que realizarán las Empresas Públicas y los Organismos Descentralizados. Le siguen en orden de importancia las correspondientes a la Administración Central y a las Instituciones de Seguridad Social.

INVERSIÓN REAL DEL SECTOR PÚBLICO NACIONAL (en miles de pesos y %)


	IMPORTE	PARTICIP.
I – Administración Nacional	19.397.826,3	56,4
1 . Administración Central	4.926.995,3	14,3
2 . Organismos Descentralizados	11.487.192,0	33,4
3 . Instituciones de Seguridad Social	2.983.639,0	8,7
II – Empresas Públicas	14.478.323,0	42,1
III – Otros Entes Públicos	497.384,0	1,5
IV – Fondos Fiduciarios del Estado Nacional	882,0	0,0
TOTAL SECTOR PÚBLICO NACIONAL	34.374.415,3	100,0

Ordenadas según su finalidad, puede apreciarse que en Servicios Económicos se concentra el mayor monto de las inversiones programadas. Las mismas se encuentran especialmente en la función Transporte, por las características de las obras que tiene a su cargo realizar la Dirección Nacional de Vialidad, en la función Energía, Combustibles y Minería, por los emprendimientos de las empresas Nucleoeléctrica Argentina S.A. y Energía Argentina S.A. y en la función Comunicaciones, por las obras previstas por la Empresa Argentina de Soluciones Satelitales S.A.

Posteriormente, se destacan las obras de inversión en Servicios Sociales, siendo las más relevantes en cuanto al monto, las erogaciones destinadas a la función Agua Potable y Alcantarillado, efectuadas principalmente por Agua y Saneamientos Argentinos S.A. y el Ente Nacional de Obras Hídricas de Saneamiento y la inversión prevista en la función Educación y Cultura, que se proyecta realizar bajo la órbita de la Administración Nacional de la Seguridad Social.

M.E. y F.P.

108



SECTOR PÚBLICO NACIONAL - INVERSIÓN REAL SEGUN FINALIDAD
(en miles de pesos y %)

	IMPORTE	PARTICIP.
1 . Administración Gubernamental	1.393.900,7	4,1
2 . Servicios de Defensa y Seguridad	1.261.573,5	3,7
3 . Servicios Sociales	9.816.026,7	28,5
4 . Servicios Económicos	21.902.914,4	63,7
TOTAL	34.374.415,3	100,0

La inversión pública nacional en el año 2012 será solventada principalmente con recursos internos, los cuales aportarían un poco más del 91% de las fuentes financieras, mientras que el crédito externo financiará casi el 9% de estos gastos.

SECTOR PÚBLICO NACIONAL
ESTRUCTURA DEL FINANCIAMIENTO DE LA INVERSIÓN REAL
(en %)

Tesoro Nacional	75,3
Otros Recursos Internos	16,0
Crédito Externo	8,7

5.1 LA INVERSIÓN REAL DE LA ADMINISTRACIÓN NACIONAL

5.1.1. Por jurisdicción y categorías programáticas

La distribución de la inversión real entre las jurisdicciones muestra el mayor nivel a cargo del Ministerio de Planificación Federal, Inversión Pública y Servicios, donde se concentra casi el 62% de las inversiones totales a emprender en toda la Administración Nacional.

Es importante mencionar que en la Dirección Nacional de Vialidad, dependiente de la jurisdicción mencionada arriba, se localizan los proyectos y obras de mayor peso financiero, pues está programado que este organismo ejecute casi el 45% de la inversión correspondiente a la Administración Nacional.

Le siguen en orden de importancia las inversiones previstas dentro de la Administración Central por el Ministerio propiamente dicho y por los Organismos Descentralizados, entre los cuales se destacan: el Organismo Regulador del Sistema Nacional de Aeropuertos, el Ente Nacional de Obras Hídricas de Saneamiento y la Comisión Nacional de Energía Atómica.

Asimismo, sobresale la inversión real prevista en el Ministerio de Trabajo, Empleo y Seguridad Social con el 15,5% del total de la Administración Nacional. En este caso, la

M.E. y F.P.

1001



mayor parte de la misma está a cargo de la Administración Nacional de la Seguridad Social, en el marco del programa "Conectar Igualdad.Com.Ar".

En el siguiente cuadro se observa que casi el 71% de las erogaciones en inversión real han sido definidas como "proyectos", y el resto como "otras inversiones". Cabe aclarar que la primera categoría se refiere a los gastos que involucran la creación, ampliación o mejora - incluyendo las acciones de dirección, planificación, estudios, etc.- de un bien de uso, coincidiendo con el concepto de inversión real utilizado en las cuentas nacionales; mientras que las "otras inversiones" abarcan sólo a la categoría "actividad", esto es la adquisición de bienes de capital preexistentes sin mediar transformación alguna para su uso.

**INVERSIÓN REAL DE LA ADMINISTRACIÓN NACIONAL
POR CATEGORÍAS PROGRAMÁTICAS SEGÚN JURISDICCIÓN**
(en miles de pesos)

JURISDICCIÓN	PROYECTOS	OTRAS INVERSIONES	TOTAL
Poder Legislativo Nacional	3.000,0	38.274,1	41.274,1
Poder Judicial de la Nación	352.392,8	143.254,9	495.647,7
Ministerio Público		63.486,1	63.486,1
Presidencia de la Nación	34.076,0	115.805,2	149.881,2
Jefatura de Gabinete de Ministros	154.900,3	129.980,2	284.880,5
Ministerio del Interior		66.176,3	66.176,3
Ministerio de Relaciones Exteriores y Culto	565.175,0	47.252,2	612.427,2
Ministerio de Justicia y Derechos Humanos	200.939,0	60.508,3	261.447,3
Ministerio de Seguridad	36.184,9	779.255,1	815.440,0
Ministerio de Defensa	378.015,3	189.361,8	567.377,1
Ministerio de Economía y Finanzas Públicas	58.099,1	92.718,8	150.817,9
Ministerio de Industria	424,1	15.958,3	16.382,4
Ministerio de Agricultura, Ganadería y Pesca	94.982,7	110.688,7	205.671,4
Ministerio de Turismo	130.553,5	51.603,1	182.156,6
Ministerio de Planificación Federal, Inversión Pública y Servicios	11.544.448,2	397.835,4	11.942.283,6
Ministerio de Educación	1.000,0	15.953,3	16.953,3
Ministerio de Ciencia, Tecnología e Innovación Productiva	60.000,0	96.579,0	156.579,0
Ministerio de Trabajo, Empleo y Seguridad Social	13.034,6	2.996.715,9	3.009.750,5
Ministerio de Salud	86.356,4	156.095,7	242.452,1
Ministerio de Desarrollo Social		18.382,0	18.382,0
Obligaciones a Cargo del Tesoro		98.360,0	98.360,0
TOTAL ADMINISTRACIÓN NACIONAL	13.713.581,9	5.684.244,4	19.397.826,3

M.E. y F.F.

108



5.1.2. Por finalidad

El 88,2% de la inversión real directa presupuestada en la Administración Nacional se destinará a las finalidades Servicios Económicos y Sociales.

Por el lado de los Servicios Económicos, la mayor asignación de gastos se orienta a la función Transporte, en gran medida para obras de mejoramiento y reposición de rutas y caminos, y para pasos fronterizos y corredores de integración. Con relación a los Servicios Sociales, sobresalen las inversiones programadas en las funciones Educación y Cultura, Ciencia y Técnica y Agua Potable y Alcantarillado.

ADMINISTRACIÓN NACIONAL INVERSIÓN REAL DIRECTA POR FINALIDAD (en miles de pesos y %)

	IMPORTE	PARTICIP.
1 . Administración Gubernamental	1.014.900,7	5,2
2 . Servicios de Defensa y Seguridad	1.261.573,5	6,5
3 . Servicios Sociales	5.981.087,7	30,8
4 . Servicios Económicos	11.140.264,4	57,5
TOTAL	19.397.826,3	100,0

5.1.3. Estructura de financiamiento

El financiamiento de la inversión real directa de la Administración Nacional en el corriente ejercicio se efectuará básicamente con recursos internos (91,4%), siendo el Tesoro Nacional la fuente financiera de mayor participación.

ESTRUCTURA DEL FINANCIAMIENTO DE LA INVERSIÓN REAL DE LA ADMINISTRACIÓN NACIONAL (en %)

Tesoro Nacional	75,3
Otros Recursos Internos	16,1
Crédito Externo	8,6

M.E. y F.F.
108



5.2 LA INVERSIÓN REAL DE LAS EMPRESAS PÚBLICAS Y OTROS ENTES

EMPRESAS PÚBLICAS

Las previsiones para el corriente ejercicio del subsector Empresas Públicas no Financieras reflejan un nivel de la inversión real de \$14.478,3 millones.

Las empresas que se enumeran a continuación son las que lideran los emprendimientos a realizar, las cuales tienen a su cargo el 95,7% de la ejecución de la inversión real en el subsector.

Empresa Argentina de Soluciones Satelitales S.A. AR-SAT

El monto proyectado como inversión real alcanza los \$4.044,6 millones, financiada principalmente a través de transferencias de capital del Tesoro Nacional.

Las principales obras a ser ejecutadas durante el ejercicio son la Plataforma SATVD-T, los proyectos Red Federal de Fibra Óptica, Conectar Igualdad, Televisión Directa al Hogar, Nuevas Tecnologías y Red de Datos, complementarios al programa estratégico "Argentina Conectada".

Agua y Saneamientos Argentinos S.A.

Se prevé una inversión real de \$3.605,6 millones, destinada básicamente a la ejecución del Plan Director de la entidad.

Las principales obras presupuestadas para el año 2012 son: la Planta Potabilizadora de Agua Paraná de las Palmas, la Planta de Pretratamiento de Líquidos Cloacales de Berazategui, obras de mantenimiento y mejoras en redes y plantas, y las Obras de la Cuenca Matanza Riachuelo.

Nucleoeléctrica Argentina S.A.

La inversión real proyectada para el ejercicio 2012 asciende a la suma de \$2.729,2 millones. De este importe, se destinarán \$1.144,5 millones para las obras del Proyecto Central Nuclear Atucha II.

Asimismo, se continuará con las obras encaradas para el Programa de Extensión de Vida de la Central Nuclear Embalse que requerirá una inversión de \$666,0 millones, en tanto que el Proyecto de Extensión de Vida de la Central Nuclear Atucha I insumirá \$55,6 millones. Finalmente, se estima un monto de \$683,3 millones para el Proyecto Cuarta Central Nuclear.



Energía Argentina S.A.

Para el corriente ejercicio se presupuesta en inversión real la suma de \$1.551,3 millones. Los proyectos de mayor envergadura que prevé la empresa son el Banco de Datos Integral de Hidrocarburos, El Parque Eólico Arauco, el Gasoducto Juana Azurduy y la Planta de Regasificación Escobar.

Administración de Infraestructuras Ferroviarias S.E.

La entidad prevé una inversión real de \$1.273,4 millones, financiada a través de transferencias de capital del Tesoro Nacional y, en menor medida, por el producido de la venta del patrimonio ferroviario transferido a la empresa desde el Organismo de Administración de Bienes del Estado.

Los principales proyectos a ser encarados por la entidad son la recuperación del Ferrocarril Belgrano Cargas, el Soterramiento del Ferrocarril Sarmiento y la rehabilitación de los servicios urbanos e interurbanos que comunican distintas ciudades de la República. Asimismo, la empresa prevé realizar diversos proyectos especiales que determine la Secretaría de Transporte.

Yacimiento Carbonífero de Río Turbio

La inversión real presupuestada para el año 2012 alcanza la suma de \$334,4 millones. Dicho monto se destinará a la expansión de la capacidad de explotación y productiva, y a garantizar la producción requerida por el proyecto Central Termoeléctrica de 240 MW, que se desenvuelve en paralelo al desarrollo de la Mina de Río Turbio.


Yacimientos Mineros de Agua de Dionisio:

Se proyectan inversiones por un monto de \$320,0 millones, destinadas principalmente a tareas de prospección, exploración y mejoramiento de la infraestructura edilicia del complejo Farallón Negro, a la exploración de nuevas áreas mineras, continuando con el desarrollo y explotación del Yacimiento Alto de la Blenda y Farallón Negro (Veta Esperanza SE, Vetas del Farallón Negro y Veta Encuentro) y con la inspección y control de todos los trabajos en el proyecto Bajo la Alumbraera.

OTROS ENTES PÚBLICOS

Del total de la inversión de los Entes Públicos excluidos del Presupuesto de la Administración Nacional, le corresponde aproximadamente el 76,0% a la Administración Federal de Ingresos Públicos (\$379,0 millones). Este importe se destinará especialmente a la continuación del Plan de Inversiones Edilicias y modernización de tecnologías aplicadas al control y servicios.

M.E. y F.P.
1 0 8



6. EMPLEO DEL SECTOR PÚBLICO NACIONAL

M.E. y F.P.

108



6. EMPLEO DEL SECTOR PÚBLICO NACIONAL

En el año 2012 el nivel de empleo previsto en el Sector Público Nacional se ubica en 438.837 cargos, de los cuales el 79,2% pertenecen a la Administración Nacional, mientras que el resto se distribuye entre las Empresas y Sociedades del Estado y los Otros Entes Públicos. Su distribución sectorial es la siguiente:

EMPLEO EN EL SECTOR PÚBLICO NACIONAL

SECTOR PÚBLICO NACIONAL	438.837
ADMINISTRACIÓN NACIONAL	347.590
EMPRESAS Y SOCIEDADES DEL ESTADO	49.778
OTROS ENTES PÚBLICOS	41.469

Es importante señalar que en este ejercicio, a diferencia de años anteriores, se incluye dentro del sector Otros Entes Públicos la dotación de personal de la Superintendencia de Bienestar de la Policía Federal Argentina, la Obra Social del Servicio Penitenciario Federal y el Instituto de Obra Social del Ejército.

6.1 ADMINISTRACIÓN NACIONAL

La Administración Nacional no presentará alteraciones significativas en su política de recursos humanos respecto a la implementada durante 2011.

Se prevé cumplir los objetivos del Estado en cuanto al empleo público, dentro de las condiciones salariales y presupuestarias que surgen del Presupuesto Nacional, para lo cual se continuará con las siguientes acciones:

-Ajustar la cantidad de cargos y horas de cátedra a los límites determinados por las planillas de recursos humanos que forman parte del proyecto de Ley de Presupuesto.

-Monitorear el gasto en personal acotando la cantidad de contrataciones, bajo los regímenes de los Decretos N° 2.345/08 y N° 1.421/02, al límite del crédito presupuestario para la partida específica, que se fije en la distribución del Presupuesto General de la Administración Nacional para el ejercicio.

-Optimizar el empleo público, desde el punto de vista cualitativo y cuantitativo, mediante la implantación de tecnologías de gestión de recursos humanos que permitan concretar una reestructuración integral del capital humano del Estado, dirigida a una administración con medios eficientes para cumplir eficazmente sus objetivos.


El nivel de empleo previsto para el año 2012 muestra un incremento neto en la cantidad de cargos de 12.989 con respecto al año anterior. De este crecimiento, aproximadamente el

M.E. y F.P.

108

H

R



54% le corresponde a la Administración Central, el 41% a los Organismos Descentralizados y el resto a las Instituciones de Seguridad Social.

El aumento en la Administración Central se debe principalmente por las subas en:

- Ministerio de Seguridad (5.468 agentes): En la Gendarmería Nacional se incorporaron 2.000 gendarmes destinados principalmente a los Operativos Centinela, Escudo Norte y Cinturón Sur, en Policía Federal Argentina se aumentaron 2.000 cargos para reforzar la seguridad metropolitana, en Prefectura Naval Argentina se incrementaron 800 cargos destinados básicamente al Operativo Cinturón Sur, en el Ministerio se subieron 492 cargos por la creación del mismo y en Policía de Seguridad Aeroportuaria se aumentaron 176 cargos para cubrir la demanda de necesidades de la estructuras de conducción y administración operacional del Instituto Superior de Seguridad Aeroportuaria;
- Poder Legislativo Nacional (581 agentes): Para cubrir necesidades de funcionamiento, por modificación de la estructura organizativa y apertura de nuevas delegaciones de la Procuración Penitenciaria de la Nación;
- Ministerio de Agricultura, Ganadería y Pesca (521 agentes): Por la transferencia del personal de la ex Oficina Nacional de Control Comercial Agropecuario;
- Ministerio de Economía y Finanzas Públicas (380 agentes): En virtud de las distintas modificaciones de estructuras y transferencias de cargos de otras reparticiones;
- Ministerio Público (372 agentes): Por la creación de Tribunales Orales Ley N° 26.632 y Juzgados Federales de Primera Instancia Ley N° 26.638 y por las mayores necesidades funcionales;
- Ministerio de Salud (316 agentes): por la incorporación a planta de los residentes médicos.

En los Organismos Descentralizados los mayores incrementos se registran en:

- Ministerio de Planificación Federal, Inversión Pública y Servicios (2.268 agentes): En la Administración Nacional de Aviación Civil se incorporaron 2.071 agentes, de los cuales 1.627 pertenecían a la Fuerza Aérea y cumplían funciones de controladores aéreos;
- Ministerio de Salud (1.863 agentes): Por la regularización de 1.713 cargos ya financiados en el Hospital Nacional Profesor Alejandro Posadas y por la incorporación de 150 agentes para concretar paulatinamente la adecuación y fortalecimiento de las dotaciones de cargos presupuestarios y de personal suficiente para el normal funcionamiento de la Administración Nacional de Laboratorios e Institutos de Salud "Dr. Carlos G. Malbrán";
- Ministerio de Ciencia, Tecnología e Innovación Productiva (650 agentes): En el Consejo Nacional de Investigaciones Científicas y Técnicas por la incorporación de becarios a la carrera de Investigador Científico y Tecnológico;
- Ministerio de Turismo (340 agentes): En la Administración de Parques Nacionales por la incorporación de guardaparques y brigadistas contra incendios.

M.E. y F.P.

108



EMPLEO EN LA ADMINISTRACIÓN NACIONAL

ADMINISTRACIÓN NACIONAL	347.590
ADMINISTRACIÓN CENTRAL	282.933
Poder Legislativo Nacional	11.417
Poder Judicial de la Nación	23.192
Ministerio Público	6.450
Presidencia de la Nación	2.894
Jefatura de Gabinete de Ministros	1.489
Ministerio del Interior	676
M. de Relaciones Exteriores y Culto	2.569
M. de Justicia y Derechos Humanos	14.830
Ministerio de Seguridad	100.149
Ministerio de Defensa	100.831
Ministerio de Economía y Finanzas Públicas	3.607
Ministerio de Industria	187
Ministerio de Agricultura, Ganadería y Pesca	1.274
Ministerio de Turismo	429
M. de Planificación Federal, Inversión Pública y Serv.	2.208
Ministerio de Educación	1.115
M. de Ciencia, Tecnología e Innovación Productiva	546
Ministerio de Trabajo, Empleo y Seguridad Social	2.650
Ministerio de Salud	4.588
Ministerio de Desarrollo Social	1.832
ORGANISMOS DESCENTRALIZADOS	49.559
INSTITUCIONES DE SEGURIDAD SOCIAL	15.098

M.E. y F.P.

108

6.2 EMPRESAS PÚBLICAS

El consolidado del sector Empresas y Sociedades del Estado proyecta para el corriente ejercicio un incremento de 1.926 agentes en la dotación del personal. Este crecimiento es explicado por el subsector de empresas en marcha, donde sobresale la diferencia entre la planta ocupada al cierre de 2011 y la planta prevista para el ejercicio 2012 en la empresa Ferrocarril General Belgrano S.A.

EMPLEO EN LAS EMPRESAS Y SOCIEDADES DEL ESTADO

SECTOR	2011	2012	VARIAC. %
En Marcha	47.822	49.757	4,0
Residuales	30	21	-30,0
Total General	47.852	49.778	4,0



Por el lado de las empresas en marcha, la mayor ocupación de personal se observa en el Correo Oficial de la República Argentina S.A., en el Ferrocarril General Belgrano S.A., en Agua y Saneamientos Argentinos S.A., en Radio y Televisión Argentina S.E., en Yacimiento Carbonífero de Río Turbio y en Nucleoeléctrica Argentina S.A. La planta de personal de las empresas mencionadas representan en conjunto el 82% de la dotación total de este subsector.

Con respecto a las empresas residuales, es importante señalar que el 76,2% del personal se concentra en el Instituto Nacional de Reaseguros S.A. y en Líneas Aéreas Federales S.A.

La estructura ocupacional se encuentra compuesta en un 92,2% por personal permanente, de los cuales el 99,96% se concentra en empresas en marcha.

EMPLEO EN LAS EMPRESAS Y SOCIEDADES DEL ESTADO ESTRUCTURA OCUPACIONAL 2011


SECTOR	PLANTA PERMANENTE	PLANTA TEMPORARIA	TOTAL
En Marcha	45.873	3.884	49.757
Residuales	19	2	21
Total General	45.892	3.886	49.778

6.3 OTROS ENTES PÚBLICOS

En lo referido a este sector, se ha previsto para el año 2012 una dotación de personal de 41.469 agentes, observándose un incremento de aproximadamente 0,4% respecto al ejercicio anterior.

Es importante destacar que el 94,4% del total de agentes de este sector pertenecen a la Administración Federal de Ingresos Públicos y al Instituto Nacional de Servicios Sociales para Jubilados y Pensionados.


M.E. y F.P.
108



ANEXOS


M.E. y F.P.

108



ANEXO 1

NÓMINA DE JURISDICCIONES, ORGANISMOS Y ENTIDADES INTEGRANTES DEL SECTOR PÚBLICO NACIONAL





SECTOR PÚBLICO NACIONAL
Administración Nacional

Administración Central

- Poder Legislativo Nacional
 - Honorable Senado de la Nación
 - Honorable Cámara de Diputados de la Nación
 - Biblioteca del Congreso de la Nación
 - Imprenta del Congreso de la Nación
 - Dirección de Ayuda Social para el Personal del Congreso de la Nación
 - Defensoría del Pueblo de la Nación
 - Procuración Penitenciaria de la Nación
- Poder Judicial de la Nación
 - Consejo de la Magistratura
 - Corte Suprema de Justicia de la Nación
- Ministerio Público
 - Procuración General de la Nación
 - Defensoría General de la Nación
- Presidencia de la Nación
 - Secretaría General
 - Secretaría de Inteligencia
 - Secretaría de Programación para la Prevención de la Drogadicción y la Lucha contra el Narcotráfico
 - Secretaría de Cultura
 - Secretaría Legal y Técnica
- Jefatura de Gabinete de Ministros
 - Dirección General de Administración de la Jefatura de Gabinete de Ministros
 - Autoridad de Cuenca Matanza Riachuelo
- Ministerio del Interior
 - Ministerio del Interior
- Ministerio de Relaciones Exteriores y Culto
 - Ministerio de Relaciones Exteriores y Culto
- Ministerio de Justicia y Derechos Humanos
 - Servicio Penitenciario Federal
 - Ministerio de Justicia y Derechos Humanos
 - Ente de Cooperación Técnica y Financiera del Servicio Penitenciario Federal
 - Unidad de Información Financiera
- Ministerio de Seguridad
 - Policía Federal Argentina
 - Ministerio de Seguridad
 - Gendarmería Nacional
 - Prefectura Naval Argentina
 - Policía de Seguridad Aeroportuaria

HP
L




- Ministerio de Defensa
 - Ministerio de Defensa
 - Estado Mayor Conjunto de las FF.AA.
 - Instituto de Investigaciones Científicas y Técnicas para la Defensa
 - Estado Mayor Gral. del Ejército
 - Dirección General de Servicio Logístico de la Defensa
 - Estado Mayor Gral. de la Armada
 - Estado Mayor Gral. de la Fuerza Aérea
- Ministerio de Economía y Finanzas Públicas
 - Instituto Nacional de Estadística y Censos
 - Comisión Nacional de Comercio Exterior
 - Ministerio de Economía y Finanzas Públicas
- Ministerio de Industria
 - Ministerio de Industria
- Ministerio de Agricultura, Ganadería y Pesca
 - Ministerio de Agricultura, Ganadería y Pesca
- Ministerio de Turismo
 - Secretaría de Turismo
- Ministerio de Planificación Federal, Inversión Pública y Servicios
 - Ministerio de Planificación Federal, Inversión Pública y Servicios
 - Organismo Nacional de Administración de Bienes
- Ministerio de Educación
 - Ministerio de Educación
- Ministerio de Ciencia, Tecnología e Innovación Productiva
 - Ministerio de Ciencia, Tecnología e Innovación Productiva
- Ministerio de Trabajo, Empleo y Seguridad Social
 - Ministerio de Trabajo, Empleo y Seguridad Social
- Ministerio de Salud
 - Ministerio de Salud
- Ministerio de Desarrollo Social
 - Ministerio de Desarrollo Social
 - Secretaría Nacional de Niñez, Adolescencia y Familia
- Servicio de la Deuda Pública
 - Servicio de la Deuda Pública
- Obligaciones a Cargo del Tesoro
 - Obligaciones a Cargo del Tesoro

Organismos Descentralizados

- Poder Legislativo Nacional
 - Auditoría General de la Nación
- Presidencia de la Nación
 - Sindicatura General de la Nación
 - Autoridad Regulatoria Nuclear
 - Teatro Nacional Cervantes


A
R
/



- Biblioteca Nacional
Instituto Nacional del Teatro
Autoridad Federal de Servicios de Comunicación Audiovisual
Fondo Nacional de las Artes
- Ministerio del Interior
 - Registro Nacional de las Personas
 - Dirección Nacional de Migraciones
 - Agencia Nacional de Seguridad Vial
 - Ministerio de Relaciones Exteriores y Culto
 - Comisión Nacional de Actividades Espaciales
 - Ministerio de Justicia y Derechos Humanos
 - Instituto Nacional Contra la Discriminación, la Xenofobia y el Racismo
 - Ministerio de Defensa
 - Instituto Geográfico Nacional
 - Servicio Meteorológico Nacional
 - Ministerio de Economía y Finanzas Públicas
 - Comisión Nacional de Valores
 - Superintendencia de Seguros de la Nación
 - Tribunal Fiscal de la Nación
 - Ministerio de Industria
 - Instituto Nacional de Tecnología Industrial
 - Instituto Nacional de la Propiedad Industrial
 - Ministerio de Agricultura, Ganadería y Pesca
 - Instituto Nacional de Tecnología Agropecuaria
 - Instituto Nacional de Investigación y Desarrollo Pesquero
 - Instituto Nacional de Vitivinicultura
 - Instituto Nacional de Semillas
 - Servicio Nacional de Sanidad y Calidad Agroalimentaria
 - Ministerio de Turismo
 - Administración de Parques Nacionales
 - Instituto Nacional de Promoción Turística
 - Ministerio de Planificación Federal, Inversión Pública y Servicios
 - Comisión Nacional de Energía Atómica
 - Instituto Nacional del Agua
 - Comisión Nacional de Comunicaciones
 - Dirección General de Fabricaciones Militares
 - Dirección Nacional de Vialidad
 - Tribunal de Tasaciones de la Nación
 - Ente Nacional de Obras Hídricas de Saneamiento
 - Servicio Geológico Minero Argentino
 - Ente Nacional Regulador del Gas
 - Ente Nacional Regulador de la Electricidad
 - Organismo Regulador de Seguridad de Presas
 - Comisión Nacional de Regulación del Transporte

M.E. y F.P.

108




- Organismo Regulador del Sistema Nacional de Aeropuertos
Administración Nacional de Aviación Civil
- Ministerio de Educación
Fundación Miguel Lillo
Comisión Nacional de Evaluación y Acreditación Universitaria
 - Ministerio de Ciencia, Tecnología e Innovación Productiva
Consejo Nacional de Investigaciones Científicas y Técnicas
 - Ministerio de Trabajo, Empleo y Seguridad Social
Superintendencia de Riesgos del Trabajo
 - Ministerio de Salud
Centro Nacional de Reeducción Social
Hospital Nacional Dr. Baldomero Sommer
Administración Nacional de Medicamentos, Alimentos y Tecnología Médica
Instituto Nacional Central Unico Coordinador de Ablación e Implante
Administración Nacional de Laboratorios e Institutos de Salud "Dr. Carlos G. Malbrán"
Hospital Nacional Profesor Alejandro Posadas
Colonia Nacional Dr. Manuel A. Montes de Oca
Instituto Nacional de Rehabilitación Psicofísica del Sur Dr. Juan Otimio Tesone
Servicio Nacional de Rehabilitación
Administración de Programas Especiales
Superintendencia de Servicios de Salud
 - Ministerio de Desarrollo Social
Instituto Nacional de Asociativismo y Economía Social
Instituto Nacional de Asuntos Indígenas

Instituciones de Seguridad Social

- Ministerio de Seguridad
Caja de Retiros, Jubilaciones y Pensiones de la Policía Federal
- Ministerio de Defensa
Instituto de Ayuda Financiera para pago de Retiros y Pensiones Militares
- Ministerio de Trabajo, Empleo y Seguridad Social
Administración Nacional de la Seguridad Social

Ex-Cajas Previsionales Provinciales

Santiago del Estero
Catamarca
Salta
San Juan
Mendoza
La Rioja
Río Negro
Jujuy
Tucumán
San Luis





Empresas y Sociedades del Estado

Sociedades del Estado

Lotería Nacional S.E.
Casa de Moneda S.E.
Radio y Televisión Argentina S.E.
EDUC.AR. S.E.
Administración General de Puertos S.E. (A.G.P. S.E.)
TELAM S.E.
Operadora Ferroviaria S.E. (SOF S.E.)
Administración de Infraestructuras Ferroviarias S.E. (AdIF S.E.)

Empresas del Estado

Construcción de Viviendas para la Armada Argentina (COVIARA)

Empresas Interestadales

Yacimientos Mineros Agua de Dionisio (YMAD)

Sociedades Anónimas

Correo Oficial de la República Argentina S.A.
Intercargo S.A. Comercial
Nucleoeléctrica Argentina S.A.
Dioxitek S.A.
Emprendimientos Energéticos Binacionales S.A. (EBISA)
Servicios de Radio y Televisión de la Universidad Nacional de Córdoba S.A.
Radio Universidad Nacional del Litoral S.A.
Innovaciones Tecnológicas Agropecuarias S.A.
Ferrocarril Gral. Belgrano S.A.
Energía Argentina S.A. (ENARSA)
Agua y Saneamientos Argentinos S.A. (AySA S.A.)
Empresa Argentina de Soluciones Satelitales S.A. AR-SAT
Talleres Navales Dársena Norte S.A. Comercial Ind. y Naviera (TANDANOR S.A.C.I. y N.)
Vehículo Espacial Nueva Generación Sociedad Anónima. (VENG S.A.)
Fábrica Argentina de Aviones "Brig. San Martín" S.A. (FAdeA)

Empresas Residuales

Argentina Televisora Color S.A. (ATC e.l.)
Instituto Nacional de Reaseguros S.A. (INDER e.l.)
TELAM S.A.I.P. e.l.
Líneas Aereas Federales S.A. (LAFSA e.l.)

Otros Entes Públicos Empresariales

Yacimiento Carbonífero de Río Turbio (YCRT)



Fondos Fiduciarios del Estado Nacional

Fondo Fiduciario de Infraestructura Hidrica
Fondo Fiduciario para la Promoción de la Ganadería Ovina
Fondo Fiduciario para la Promoción Científica y Tecnológica
Fondo Fiduciario para el Desarrollo Provincial
Fondo de Garantía para la Micro, Pequeña y Mediana Empresa (FOGAPYME)
Fondo Nacional de Desarrollo para la Micro, Pequeña y Mediana Empresa (FONAPYME)
Fondo Fiduciario para la Reconstrucción de Empresas
Fondo Fiduciario para el Transporte Eléctrico Federal
Fondo Fiduciario Federal de Infraestructura Regional
Fondo Fiduciario para Subsidios a Consumos Residenciales de Gas
Fondo Fiduciario para Subsidios a Consumos Residenciales de Gas Licuado de Petróleo
Fondo Fiduciario del Sistema de Infraestructura del Transporte
Fondo Fiduciario de Capital Social
Fideicomiso para la Refinanciación Hipotecaria
Fondo Fiduciario de Promoción de la Industria del Software

Otros Entes Públicos

Administración Federal de Ingresos Públicos (AFIP)
Instituto Nacional de Servicios Sociales para Jubilados y Pensionados (INSSJyP)
Superintendencia de Bienestar de la Policía Federal Argentina (SBPFA)
Obra Social del Servicio Penitenciario Federal (OSSPF)
Instituto de Obra Social del Ejército (IOSE)
Unidad Especial Sistema de Transmisión Yacypetá (UESTY)
Instituto Nacional de Cine y Artes Audiovisuales (INCAA)

H
R
-



ANEXO 2

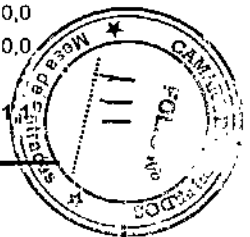
PRESUPUESTO DE GASTOS DE LA ADMINISTRACIÓN CENTRAL A NIVEL JURISDICCIONAL

M.E. y F.P.

108

**TOTAL POR JURISDICCIÓN
GASTOS CORRIENTES Y DE CAPITAL
DE LA ADMINISTRACIÓN CENTRAL**
en miles de pesos

CONCEPTO	PODER LEGISLATIVO NACIONAL	PODER JUDICIAL DE LA NACIÓN	MINISTERIO PÚBLICO	PRESIDENCIA DE LA NACIÓN	JEFATURA DE GABINETE DE MINISTROS
I) GASTOS CORRIENTES	2.762.763,0	5.512.182,9	1.611.441,8	1.815.345,6	2.913.750,6
- GASTOS DE CONSUMO	2.738.708,9	5.483.783,9	1.611.240,3	1.595.124,0	2.188.350,0
- RENTAS DE LA PROPIEDAD	0,0	0,0	0,0	5,3	0,0
- PRESTACIONES DE LA SEG. SOCIAL	780,0	22.511,9	0,0	0,0	0,0
- OTROS GASTOS CORRIENTES	0,0	0,0	151,5	115,3	522,8
- TRANSFERENCIAS CORRIENTES	23.274,1	5.887,1	50,0	220.101,0	724.877,8
II) GASTOS DE CAPITAL	36.274,1	495.647,8	63.486,1	151.925,0	619.810,5
- INVERSION REAL DIRECTA	36.274,1	495.647,8	63.486,1	80.025,0	284.880,5
- TRANSFERENCIAS DE CAPITAL	0,0	0,0	0,0	71.900,0	331.930,0
- INVERSION FINANCIERA	0,0	0,0	0,0	0,0	3.000,0
TOTAL DE GASTOS	2.799.037,1	6.007.830,7	1.674.927,9	1.967.270,6	3.533.561,1




	108	M.E.Y.F.P.
--	-----	------------

**TOTAL POR JURISDICCIÓN
GASTOS CORRIENTES Y DE CAPITAL
DE LA ADMINISTRACIÓN CENTRAL**
en miles de pesos

CONCEPTO	MINISTERIO DEL INTERIOR	MINISTERIO DE RELACIONES EXT. Y CULTO	MINISTERIO DE JUSTICIA Y DCHOS. HUMANOS	MINISTERIO DE SEGURIDAD	MINISTERIO DE DEFENSA
I) GASTOS CORRIENTES	833.448,3	2.178.266,3	3.887.410,9	16.864.415,6	15.100.371,5
- GASTOS DE CONSUMO	224.075,0	1.881.269,6	2.629.940,9	15.104.637,7	15.079.957,4
- RENTAS DE LA PROPIEDAD	0,0	0,0	0,0	0,0	342,5
- PRESTACIONES DE LA SÉG. SOCIAL	0,0	0,0	1.063.914,0	1.705.932,0	0,0
- OTROS GASTOS CORRIENTES	1,7	42,0	1.681,0	4.848,9	690,9
- TRANSFERENCIAS CORRIENTES	609.371,6	296.954,7	191.875,0	48.997,0	19.380,7
II) GASTOS DE CAPITAL	26.374,3	63.567,2	261.421,0	817.070,0	549.429,0
- INVERSION REAL DIRECTA	16.374,3	63.567,2	260.721,0	814.290,0	549.429,0
- TRANSFERENCIAS DE CAPITAL	0,0	0,0	700,0	2.780,0	0,0
- INVERSION FINANCIERA	10.000,0	0,0	0,0	0,0	0,0
TOTAL DE GASTOS	859.822,6	2.241.833,5	4.148.831,9	17.681.485,6	15.649.800,5

A




M.E. Y F.P.
108

**TOTAL POR JURISDICCIÓN
GASTOS CORRIENTES Y DE CAPITAL
DE LA ADMINISTRACIÓN CENTRAL**
en miles de pesos

CONCEPTO	MINISTERIO DE ECONOMÍA Y FINANZAS PÚBLICAS	MINISTERIO DE INDUSTRIA	MINISTERIO DE AGRICULTURA GANADERÍA Y PESCA	MINISTERIO DE TURISMO	MINISTERIO DE PLAN. FED. INV. PUB. Y SERV.
I) GASTOS CORRIENTES	4.336.226,9	694.376,3	2.733.598,2	272.113,5	39.332.594,8
- GASTOS DE CONSUMO	1.706.993,5	205.648,3	480.182,7	250.222,5	1.190.465,7
- RENTAS DE LA PROPIEDAD	349,2	0,0	0,0	0,0	3,0
- PRESTACIONES DE LA SEG. SOCIAL	0,0	0,0	0,0	0,0	0,0
- OTROS GASTOS CORRIENTES	0,0	0,0	28,5	0,0	2,3
- TRANSFERENCIAS CORRIENTES	2.628.884,2	488.728,0	2.253.387,0	21.891,0	38.142.123,8
II) GASTOS DE CAPITAL	213.457,9	199.700,4	26.353,0	111.779,5	18.702.823,2
- INVERSION REAL DIRECTA	142.857,9	1.235,3	13.613,0	110.015,5	1.510.330,3
- TRANSFERENCIAS DE CAPITAL	70.600,0	36.797,6	12.740,0	1.764,0	17.182.676,9
- INVERSION FINANCIERA	0,0	161.667,5	0,0	0,0	9.816,0
TOTAL DE GASTOS	4.549.684,8	894.076,7	2.759.951,2	383.893,0	58.035.418,0

A


B



M.E.Y.F.P.
108

**TOTAL POR JURISDICCIÓN
GASTOS CORRIENTES Y DE CAPITAL
DE LA ADMINISTRACIÓN CENTRAL
en miles de pesos**

CONCEPTO	MINISTERIO DE EDUCACIÓN	MINISTERIO DE CIENCIA, TECN. E INNOVACIÓN PRODUCTIVA	MIN. TRABAJO, EMPLEO Y SEG. SOCIAL	MINISTERIO DE SALUD	MINISTERIO DE DESARROLLO SOCIAL
I) GASTOS CORRIENTES	25.590.811,3	855.184,7	3.035.567,8	6.946.385,7	27.081.782,5
- GASTOS DE CONSUMO	651.503,2	124.628,7	675.606,3	3.520.132,1	1.789.506,5
- RENTAS DE LA PROPIEDAD	2,6	0,0	219,3	0,0	0,0
- PRESTACIONES DE LA SEG. SOCIAL	0,0	0,0	0,0	0,0	17.448.800,0
- OTROS GASTOS CORRIENTES	250,0	0,0	1.010,2	70,0	0,0
- TRANSFERENCIAS CORRIENTES	24.939.055,5	730.556,0	2.358.732,0	3.426.183,6	7.843.476,0
II) GASTOS DE CAPITAL	1.706.935,5	173.146,0	158.637,5	362.622,9	29.900,0
- INVERSION REAL DIRECTA	11.861,3	155.146,0	27.037,5	175.585,5	16.258,0
- TRANSFERENCIAS DE CAPITAL	1.695.074,2	0,0	131.600,0	187.037,4	13.642,0
- INVERSION FINANCIERA	0,0	18.000,0	0,0	0,0	0,0
TOTAL DE GASTOS	27.297.746,8	1.028.330,7	3.194.205,3	7.309.008,6	27.111.682,5




M.E. Y F.P.
108

**TOTAL POR JURISDICCIÓN
GASTOS CORRIENTES Y DE CAPITAL
DE LA ADMINISTRACIÓN CENTRAL**
en miles de pesos

CONCEPTO	SERVICIO DE LA DEUDA PÚBLICA	OBLIGACIONES A CARGO DEL TESORO	TOTAL
I) GASTOS CORRIENTES	45.010.000,0	19.761.374,0	229.129.412,3
- GASTOS DE CONSUMO	301.000,0	171.930,0	59.604.907,2
- RENTAS DE LA PROPIEDAD	44.709.000,0	0,0	44.709.921,9
- PRESTACIONES DE LA SEG. SOCIAL	0,0	0,0	20.241.937,9
- OTROS GASTOS CORRIENTES	0,0	0,0	9.415,1
- TRANSFERENCIAS CORRIENTES	0,0	19.589.444,0	104.563.230,2
II) GASTOS DE CAPITAL	0,0	21.366.128,0	46.136.488,9
- INVERSION REAL DIRECTA	0,0	98.360,0	4.926.995,3
- TRANSFERENCIAS DE CAPITAL	0,0	20.636.567,0	40.375.809,1
- INVERSION FINANCIERA	0,0	631.201,0	833.684,5
TOTAL DE GASTOS	45.010.000,0	41.127.502,0	275.265.901,2

4
R
1




**PODER LEGISLATIVO NACIONAL
GASTOS CORRIENTES Y DE CAPITAL
DE LA ADMINISTRACIÓN CENTRAL**
en miles de pesos

CONCEPTO	SENADO DE LA NACION	CAMARA DE DIPUTADOS	BIBLIOTECA DEL CONGRESO DE LA NACION	IMPRESA DEL CONGRESO DE LA NACION
I) GASTOS CORRIENTES	897.979,0	1.185.182,6	277.070,0	108.489,2
- GASTOS DE CONSUMO	891.318,0	1.168.189,5	277.070,0	108.489,2
- RENTAS DE LA PROPIEDAD	0,0	0,0	0,0	0,0
- PRESTACIONES DE LA SEG. SOCIAL	0,0	780,0	0,0	0,0
- OTROS GASTOS CORRIENTES	0,0	0,0	0,0	0,0
- TRANSFERENCIAS CORRIENTES	6.661,0	16.213,1	0,0	0,0
II) GASTOS DE CAPITAL	10.000,0	6.500,1	11.300,0	4.603,0
- INVERSION REAL DIRECTA	10.000,0	6.500,1	11.300,0	4.603,0
- TRANSFERENCIAS DE CAPITAL	0,0	0,0	0,0	0,0
- INVERSION FINANCIERA	0,0	0,0	0,0	0,0
TOTAL DE GASTOS	907.979,0	1.191.682,7	288.370,0	113.092,2

A

R




M.E.Y.F.P.
108

**PODER LEGISLATIVO NACIONAL
GASTOS CORRIENTES Y DE CAPITAL
DE LA ADMINISTRACIÓN CENTRAL
en miles de pesos**

CONCEPTO	DIR. DE AYUDA SOC. PARA EL PERSONAL DEL CONG. DE LA NAC.	DEFENSORIA DEL PUEBLO DE LA NACION	PROCURACION PENITENCIARIA DE LA NACION	TOTAL
I) GASTOS CORRIENTES	156.449,2	92.548,0	45.045,0	2.762.763,0
- GASTOS DE CONSUMO	156.449,2	92.548,0	44.645,0	2.738.708,9
- RENTAS DE LA PROPIEDAD	0,0	0,0	0,0	0,0
- PRESTACIONES DE LA SEG. SOCIAL	0,0	0,0	0,0	780,0
- OTROS GASTOS CORRIENTES	0,0	0,0	0,0	0,0
- TRANSFERENCIAS CORRIENTES	0,0	0,0	400,0	23.274,1
II) GASTOS DE CAPITAL	200,0	1.731,0	1.940,0	36.274,1
- INVERSION REAL DIRECTA	200,0	1.731,0	1.940,0	36.274,1
- TRANSFERENCIAS DE CAPITAL	0,0	0,0	0,0	0,0
- INVERSION FINANCIERA	0,0	0,0	0,0	0,0
TOTAL DE GASTOS	156.649,2	94.279,0	46.985,0	2.799.037,1

A

R




**PODER JUDICIAL DE LA NACION
GASTOS CORRIENTES Y DE CAPITAL
DE LA ADMINISTRACIÓN CENTRAL**
en miles de pesos

CONCEPTO	CONSEJO DE LA MAGISTRATURA	CORTE SUPREMA DE JUSTICIA DE LA NACION	TOTAL
I) GASTOS CORRIENTES	4.521.235,0	990.947,9	5.512.182,9
- GASTOS DE CONSUMO	4.498.710,0	985.073,9	5.483.783,9
- RENTAS DE LA PROPIEDAD	0,0	0,0	0,0
- PRESTACIONES DE LA SEG. SOCIAL	22.511,9	0,0	22.511,9
- OTROS GASTOS CORRIENTES	0,0	0,0	0,0
- TRANSFERENCIAS CORRIENTES	13,1	5.874,0	5.887,1
II) GASTOS DE CAPITAL	216.450,0	279.197,8	495.647,8
- INVERSION REAL DIRECTA	216.450,0	279.197,8	495.647,8
- TRANSFERENCIAS DE CAPITAL	0,0	0,0	0,0
- INVERSION FINANCIERA	0,0	0,0	0,0
TOTAL DE GASTOS	4.737.685,0	1.270.145,7	6.007.830,7

A

R




M.E. Y F.P.
108

MINISTERIO PÚBLICO
GASTOS CORRIENTES Y DE CAPITAL
DE LA ADMINISTRACIÓN CENTRAL
en miles de pesos

CONCEPTO	PROCURACION GRAL. DE LA NACION	DEFENSORIA GRAL. DE LA NACION	TOTAL
I) GASTOS CORRIENTES	1.038.500,2	572.941,6	1.611.441,8
- GASTOS DE CONSUMO	1.038.458,2	572.782,1	1.611.240,3
- RENTAS DE LA PROPIEDAD	0,0	0,0	0,0
- PRESTACIONES DE LA SEG. SOCIAL	0,0	0,0	0,0
- OTROS GASTOS CORRIENTES	0,0	151,5	151,5
- TRANSFERENCIAS CORRIENTES	42,0	8,0	50,0
II) GASTOS DE CAPITAL	47.090,1	16.396,0	63.486,1
- INVERSION REAL DIRECTA	47.090,1	16.396,0	63.486,1
- TRANSFERENCIAS DE CAPITAL	0,0	0,0	0,0
- INVERSION FINANCIERA	0,0	0,0	0,0
TOTAL DE GASTOS	1.085.590,3	589.337,6	1.674.927,9

H


1



M.E. y F.P.	108
-------------	-----

PRESIDENCIA DE LA NACIÓN
GASTOS CORRIENTES Y DE CAPITAL
DE LA ADMINISTRACIÓN CENTRAL
en miles de pesos

CONCEPTO	SECRETARIA GENERAL	SECRETARIA DE INTELIGENCIA	SEC. DE PROG. PARA LA PREV. DE LA DROG. Y LA LUCHA C/ EL NARCOTRAFICO	SECRETARIA DE CULTURA	SECRETARIA LEGAL Y TECNICA	TOTAL
I) GASTOS CORRIENTES	660.220,7	550.673,6	79.508,0	432.996,4	91.946,9	1.815.345,6
- GASTOS DE CONSUMO	511.445,1	550.673,6	50.900,0	390.158,4	91.946,9	1.595.124,0
- RENTAS DE LA PROPIEDAD	5,3	0,0	0,0	0,0	0,0	5,3
- PRESTACIONES DE LA SEG. SOCIAL	0,0	0,0	0,0	0,0	0,0	0,0
- OTROS GASTOS CORRIENTES	65,3	0,0	50,0	0,0	0,0	115,3
- TRANSFERENCIAS CORRIENTES	148.705,0	0,0	28.558,0	42.838,0	0,0	220.101,0
II) GASTOS DE CAPITAL	132.140,0	0,0	1.000,0	15.618,0	3.167,0	151.925,0
- INVERSION REAL DIRECTA	61.681,0	0,0	1.000,0	14.177,0	3.167,0	80.025,0
- TRANSFERENCIAS DE CAPITAL	70.459,0	0,0	0,0	1.441,0	0,0	71.900,0
- INVERSION FINANCIERA	0,0	0,0	0,0	0,0	0,0	0,0
TOTAL DE GASTOS	792.360,7	550.673,6	80.508,0	448.614,4	95.113,9	1.967.270,6




M.E. y F.P.	108
-------------	-----

**JEFATURA DE GABINETE DE MINISTROS
GASTOS CORRIENTES Y DE CAPITAL
DE LA ADMINISTRACIÓN CENTRAL**
en miles de pesos

CONCEPTO	DIR. GRAL. DE ADM. DE LA JEF. DE GAB. DE MINISTROS	AUTORIDAD CUENCA MATANZA-RIACHUELO	TOTAL
I) GASTOS CORRIENTES	2.668.510,6	245.240,0	2.913.750,6
- GASTOS DE CONSUMO	2.077.686,0	110.664,0	2.188.350,0
- RENTAS DE LA PROPIEDAD	0,0	0,0	0,0
- PRESTACIONES DE LA SEG. SOCIAL	0,0	0,0	0,0
- OTROS GASTOS CORRIENTES	522,8	0,0	522,8
- TRANSFERENCIAS CORRIENTES	590.301,8	134.576,0	724.877,8
II) GASTOS DE CAPITAL	305.899,5	313.911,0	619.810,5
- INVERSION REAL DIRECTA	190.380,5	94.500,0	284.880,5
- TRANSFERENCIAS DE CAPITAL	115.519,0	216.411,0	331.930,0
- INVERSION FINANCIERA	0,0	3.000,0	3.000,0
TOTAL DE GASTOS	2.974.410,1	559.151,0	3.533.561,1

H


1



M.E.Y.F.P.
108

**MINISTERIO DEL INTERIOR
GASTOS CORRIENTES Y DE CAPITAL
DE LA ADMINISTRACIÓN CENTRAL
en miles de pesos**

CONCEPTO	MINISTERIO DEL INTERIOR	TOTAL
I) GASTOS CORRIENTES	833.448,3	833.448,3
- GASTOS DE CONSUMO	224.075,0	224.075,0
- RENTAS DE LA PROPIEDAD	0,0	0,0
- PRESTACIONES DE LA SEG. SOCIAL	0,0	0,0
- OTROS GASTOS CORRIENTES	1,7	1,7
- TRANSFERENCIAS CORRIENTES	609.371,6	609.371,6
II) GASTOS DE CAPITAL	26.374,3	26.374,3
- INVERSION REAL DIRECTA	16.374,3	16.374,3
- TRANSFERENCIAS DE CAPITAL	0,0	0,0
- INVERSION FINANCIERA	10.000,0	10.000,0
TOTAL DE GASTOS	859.822,6	859.822,6




M.E. Y F.P.	100
-------------	-----

MINISTERIO DE RELACIONES EXTERIORES Y CULTO
GASTOS CORRIENTES Y DE CAPITAL
DE LA ADMINISTRACIÓN CENTRAL
en miles de pesos

CONCEPTO	MINISTERIO DE REL. EXTERIORES Y CULTO	TOTAL
I) GASTOS CORRIENTES	2.178.266,3	2.178.266,3
- GASTOS DE CONSUMO	1.881.269,6	1.881.269,6
- RENTAS DE LA PROPIEDAD	0,0	0,0
- PRESTACIONES DE LA SEG. SOCIAL	0,0	0,0
- OTROS GASTOS CORRIENTES	42,0	42,0
- TRANSFERENCIAS CORRIENTES	296.954,7	296.954,7
II) GASTOS DE CAPITAL	63.567,2	63.567,2
- INVERSION REAL DIRECTA	63.567,2	63.567,2
- TRANSFERENCIAS DE CAPITAL	0,0	0,0
- INVERSION FINANCIERA	0,0	0,0
TOTAL DE GASTOS	2.241.833,5	2.241.833,5

Handwritten mark resembling a stylized 'A' or 'H'.

Handwritten vertical mark resembling a stylized 'P'.




MEY F.P.
100

MINISTERIO DE JUSTICIA Y DERECHOS HUMANOS
GASTOS CORRIENTES Y DE CAPITAL
DE LA ADMINISTRACIÓN CENTRAL
en miles de pesos

CONCEPTO	SERVICIO PENITENCIARIO FEDERAL	MINISTERIO DE JUSTICIA Y DCHOS. HUMANOS	ENTE DE COOP. TECN.-FINANC. DEL SERV. PENIT. FEDERAL	UNIDAD DE INFORMACION FINANCIERA	TOTAL
I) GASTOS CORRIENTES	2.983.400,1	672.732,9	205.007,4	26.270,5	3.887.410,9
- GASTOS DE CONSUMO	1.883.682,1	515.002,9	205.006,4	26.249,5	2.629.940,9
- RENTAS DE LA PROPIEDAD	0,0	0,0	0,0	0,0	0,0
- PRESTACIONES DE LA SEG. SOCIAL	1.063.914,0	0,0	0,0	0,0	1.063.914,0
- OTROS GASTOS CORRIENTES	1.500,0	180,0	1,0	0,0	1.681,0
- TRANSFERENCIAS CORRIENTES	34.304,0	157.550,0	0,0	21,0	191.875,0
II) GASTOS DE CAPITAL	18.568,0	233.501,0	6.667,0	2.685,0	261.421,0
- INVERSION REAL DIRECTA	18.568,0	232.801,0	6.667,0	2.685,0	260.721,0
- TRANSFERENCIAS DE CAPITAL	0,0	700,0	0,0	0,0	700,0
- INVERSION FINANCIERA	0,0	0,0	0,0	0,0	0,0
TOTAL DE GASTOS	3.001.968,1	906.233,9	211.674,4	28.955,5	4.148.831,9

4


R



M.E. y F.P.
108

**MINISTERIO DE SEGURIDAD
GASTOS CORRIENTES Y DE CAPITAL
DE LA ADMINISTRACIÓN CENTRAL**
en miles de pesos


CONCEPTO	POLICIA FEDERAL ARGENTINA	MINISTERIO DE SEGURIDAD	GENDARMERIA NACIONAL	PREFECTURA NAVAL ARGENTINA	POLICIA DE SEGURIDAD AEROPORTUARIA	TOTAL
I) GASTOS CORRIENTES	6.037.333,0	313.671,1	6.526.068,0	3.479.212,3	508.131,2	16.864.415,6
- GASTOS DE CONSUMO	6.004.998,0	297.224,1	5.427.321,1	2.869.063,3	506.031,2	15.104.637,7
- RENTAS DE LA PROPIEDAD	0,0	0,0	0,0	0,0	0,0	0,0
- PRESTACIONES DE LA SEG. SOCIAL	0,0	0,0	1.096.633,0	609.299,0	0,0	1.705.932,0
- OTROS GASTOS CORRIENTES	2.335,0	0,0	1.663,9	850,0	0,0	4.848,9
- TRANSFERENCIAS CORRIENTES	30.000,0	16.447,0	450,0	0,0	2.100,0	48.997,0
II) GASTOS DE CAPITAL	95.686,0	511.296,0	82.399,0	73.752,0	53.937,0	817.070,0
- INVERSION REAL DIRECTA	93.186,0	511.016,0	82.399,0	73.752,0	53.937,0	814.290,0
- TRANSFERENCIAS DE CAPITAL	2.500,0	280,0	0,0	0,0	0,0	2.780,0
- INVERSION FINANCIERA	0,0	0,0	0,0	0,0	0,0	0,0
TOTAL DE GASTOS	6.133.019,0	824.967,1	6.608.467,0	3.552.964,3	562.068,2	17.681.485,6




M.E. y F.P.	108
-------------	-----

MINISTERIO DE DEFENSA
GASTOS CORRIENTES Y DE CAPITAL
DE LA ADMINISTRACIÓN CENTRAL
en miles de pesos

CONCEPTO	MINISTERIO DE DEFENSA	ESTADO MAYOR CONJUNTO DE FF.AA.	INST. DE INVEST. CIENTIFICAS Y TECNICAS P/LA DEFENSA	ESTADO MAYOR GRAL. DEL EJERCITO
I) GASTOS CORRIENTES	779.498,2	451.137,5	89.736,4	6.646.222,5
- GASTOS DE CONSUMO	763.775,1	451.041,5	89.347,4	6.644.503,1
- RENTAS DE LA PROPIEDAD	33,4	0,0	0,0	85,8
- PRESTACIONES DE LA SEG. SOCIAL	0,0	0,0	0,0	0,0
- OTROS GASTOS CORRIENTES	42,7	0,0	0,0	314,9
- TRANSFERENCIAS CORRIENTES	15.647,0	96,0	389,0	1.318,7
II) GASTOS DE CAPITAL	37.306,6	28.855,7	10.377,6	84.494,3
- INVERSION REAL DIRECTA	37.306,6	28.855,7	10.377,6	84.494,3
- TRANSFERENCIAS DE CAPITAL	0,0	0,0	0,0	0,0
- INVERSION FINANCIERA	0,0	0,0	0,0	0,0
TOTAL DE GASTOS	816.804,8	479.993,2	100.114,0	6.730.716,8






MINISTERIO DE DEFENSA
GASTOS CORRIENTES Y DE CAPITAL
DE LA ADMINISTRACIÓN CENTRAL
en miles de pesos

CONCEPTO	DIR. GRAL. DE SERVICIO LOGÍSTICO DE LA DEFENSA	ESTADO MAYOR GRAL. DE LA ARMADA	ESTADO MAYOR GRAL. DE LA FUERZA AEREA	TOTAL
I) GASTOS CORRIENTES	88.113,4	3.646.304,1	3.399.359,4	15.100.371,5
- GASTOS DE CONSUMO	88.113,4	3.644.823,1	3.398.353,8	15.079.957,4
- RENTAS DE LA PROPIEDAD	0,0	0,0	223,3	342,5
- PRESTACIONES DE LA SEG. SOCIAL	0,0	0,0	0,0	0,0
- OTROS GASTOS CORRIENTES	0,0	151,0	182,3	690,9
- TRANSFERENCIAS CORRIENTES	0,0	1.330,0	600,0	19.380,7
II) GASTOS DE CAPITAL	657,4	366.831,1	20.906,3	549.429,0
- INVERSION REAL DIRECTA	657,4	366.831,1	20.906,3	549.429,0
- TRANSFERENCIAS DE CAPITAL	0,0	0,0	0,0	0,0
- INVERSION FINANCIERA	0,0	0,0	0,0	0,0
TOTAL DE GASTOS	88.770,8	4.013.135,2	3.420.265,7	15.649.800,5

A


R



M.E.Y.F.P.
108

MINISTERIO DE ECONOMÍA Y FINANZAS PÚBLICAS
GASTOS CORRIENTES Y DE CAPITAL
DE LA ADMINISTRACIÓN CENTRAL
 en miles de pesos

CONCEPTO	INSTITUTO NAC: DE ESTADISTICA Y CENSOS	COMISION NACIONAL DE COMERCIO EXTERIOR	MINISTERIO DE ECONOMIA Y FINANZAS PUBL.	TOTAL
I) GASTOS CORRIENTES	350.814,0	15.075,2	3.970.337,7	4.336.226,9
- GASTOS DE CONSUMO	350.158,8	15.075,2	1.341.759,5	1.706.993,5
- RENTAS DE LA PROPIEDAD	349,2	0,0	0,0	349,2
- PRESTACIONES DE LA SEG. SOCIAL	0,0	0,0	0,0	0,0
- OTROS GASTOS CORRIENTES	0,0	0,0	0,0	0,0
- TRANSFERENCIAS CORRIENTES	306,0	0,0	2.628.578,2	2.628.884,2
II) GASTOS DE CAPITAL	7.560,0	84,0	205.813,9	213.457,9
- INVERSION REAL DIRECTA	7.560,0	84,0	135.213,9	142.857,9
- TRANSFERENCIAS DE CAPITAL	0,0	0,0	70.600,0	70.600,0
- INVERSION FINANCIERA	0,0	0,0	0,0	0,0
TOTAL DE GASTOS	358.374,0	15.159,2	4.176.151,6	4.549.684,8




M.E. Y F.P.	108
-------------	-----

**MINISTERIO DE INDUSTRIA
GASTOS CORRIENTES Y DE CAPITAL
DE LA ADMINISTRACIÓN CENTRAL
en miles de pesos**

CONCEPTO	MINISTERIO DE INDUSTRIA	TOTAL
I) GASTOS CORRIENTES	694.376,3	694.376,3
- GASTOS DE CONSUMO	205.648,3	205.648,3
- RENTAS DE LA PROPIEDAD	0,0	0,0
- PRESTACIONES DE LA SEG. SOCIAL	0,0	0,0
- OTROS GASTOS CORRIENTES	0,0	0,0
- TRANSFERENCIAS CORRIENTES	488.728,0	488.728,0
II) GASTOS DE CAPITAL	199.700,4	199.700,4
- INVERSION REAL DIRECTA	1.235,3	1.235,3
- TRANSFERENCIAS DE CAPITAL	36.797,6	36.797,6
- INVERSION FINANCIERA	161.667,5	161.667,5
TOTAL DE GASTOS	894.076,7	894.076,7

4

1




M.E. y F.P.
108

MINISTERIO DE AGRICULTURA, GANADERÍA Y PESCA
GASTOS CORRIENTES Y DE CAPITAL
DE LA ADMINISTRACIÓN CENTRAL
en miles de pesos

CONCEPTO	MINISTERIO DE AGRICULTURA GANADERÍA Y PESCA	TOTAL
I) GASTOS CORRIENTES	2.733.598,2	2.733.598,2
- GASTOS DE CONSUMO	480.182,7	480.182,7
- RENTAS DE LA PROPIEDAD	0,0	0,0
- PRESTACIONES DE LA SEG. SOCIAL	0,0	0,0
- OTROS GASTOS CORRIENTES	28,5	28,5
- TRANSFERENCIAS CORRIENTES	2.253.387,0	2.253.387,0
II) GASTOS DE CAPITAL	26.353,0	26.353,0
- INVERSION REAL DIRECTA	13.613,0	13.613,0
- TRANSFERENCIAS DE CAPITAL	12.740,0	12.740,0
- INVERSION FINANCIERA	0,0	0,0
TOTAL DE GASTOS	2.759.951,2	2.759.951,2

H

1




M.E.Y.F.P.
103

MINISTERIO DE TURISMO
GASTOS CORRIENTES Y DE CAPITAL
DE LA ADMINISTRACIÓN CENTRAL
en miles de pesos

CONCEPTO	SECRETARIA DE TURISMO	TOTAL
I) GASTOS CORRIENTES	272.113,5	272.113,5
- GASTOS DE CONSUMO	250.222,5	250.222,5
- RENTAS DE LA PROPIEDAD	0,0	0,0
- PRESTACIONES DE LA SEG. SOCIAL	0,0	0,0
- OTROS GASTOS CORRIENTES	0,0	0,0
- TRANSFERENCIAS CORRIENTES	21.891,0	21.891,0
II) GASTOS DE CAPITAL	111.779,5	111.779,5
- INVERSION REAL DIRECTA	110.015,5	110.015,5
- TRANSFERENCIAS DE CAPITAL	1.764,0	1.764,0
- INVERSION FINANCIERA	0,0	0,0
TOTAL DE GASTOS	383.893,0	383.893,0

4

1




M.E. Y S.P.	100
-------------	-----

MINISTERIO DE PLANIFICACIÓN FEDERAL, INVERSIÓN PÚBLICA Y SERVICIOS
GASTOS CORRIENTES Y DE CAPITAL
DE LA ADMINISTRACIÓN CENTRAL
en miles de pesos

CONCEPTO	MINISTERIO DE PLANIF. FED. INV. PUB. Y SERV.	ORGANISMO NAC. DE ADMIN. DE BIENES	TOTAL
I) GASTOS CORRIENTES	39.264.143,6	68.451,2	39.332.594,8
- GASTOS DE CONSUMO	1.122.016,5	68.449,2	1.190.465,7
- RENTAS DE LA PROPIEDAD	3,0	0,0	3,0
- PRESTACIONES DE LA SEG. SOCIAL	0,0	0,0	0,0
- OTROS GASTOS CORRIENTES	0,3	2,0	2,3
- TRANSFERENCIAS CORRIENTES	38.142.123,8	0,0	38.142.123,8
II) GASTOS DE CAPITAL	18.694.223,2	8.600,0	18.702.823,2
- INVERSION REAL DIRECTA	1.501.730,3	8.600,0	1.510.330,3
- TRANSFERENCIAS DE CAPITAL	17.182.676,9	0,0	17.182.676,9
- INVERSION FINANCIERA	9.816,0	0,0	9.816,0
TOTAL DE GASTOS	57.958.366,8	77.051,2	58.035.418,0

4

1




M.E. y F.P.
108

MINISTERIO DE EDUCACIÓN
GASTOS CORRIENTES Y DE CAPITAL
DE LA ADMINISTRACIÓN CENTRAL
en miles de pesos

CONCEPTO	MINISTERIO DE EDUCACION	TOTAL
I) GASTOS CORRIENTES	25.590.811,3	25.590.811,3
- GASTOS DE CONSUMO	651.503,2	651.503,2
- RENTAS DE LA PROPIEDAD	2,6	2,6
- PRESTACIONES DE LA SEG. SOCIAL	0,0	0,0
- OTROS GASTOS CORRIENTES	250,0	250,0
- TRANSFERENCIAS CORRIENTES	24.939.055,5	24.939.055,5
II) GASTOS DE CAPITAL	1.706.935,5	1.706.935,5
- INVERSION REAL DIRECTA	11.861,3	11.861,3
- TRANSFERENCIAS DE CAPITAL	1.695.074,2	1.695.074,2
- INVERSION FINANCIERA	0,0	0,0
TOTAL DE GASTOS	27.297.746,8	27.297.746,8

Handwritten mark

Handwritten mark




M.E.Y.F.P.
108

MINISTERIO DE CIENCIA, TECNOLOGÍA E INNOVACIÓN PRODUCTIVA
GASTOS CORRIENTES Y DE CAPITAL
DE LA ADMINISTRACIÓN CENTRAL
en miles de pesos

CONCEPTO	MIN. DE CIENCIA, TECNOLOGIA E INNOV. PRODUC.	TOTAL
I) GASTOS CORRIENTES	855.184,7	855.184,7
- GASTOS DE CONSUMO	124.628,7	124.628,7
- RENTAS DE LA PROPIEDAD	0,0	0,0
- PRESTACIONES DE LA SEG SOCIAL	0,0	0,0
- OTROS GASTOS CORRIENTES	0,0	0,0
- TRANSFERENCIAS CORRIENTES	730.556,0	730.556,0
II) GASTOS DE CAPITAL	173.146,0	173.146,0
- INVERSION REAL DIRECTA	155.146,0	155.146,0
- TRANSFERENCIAS DE CAPITAL	0,0	0,0
- INVERSION FINANCIERA	18.000,0	18.000,0
TOTAL DE GASTOS	1.028.330,7	1.028.330,7

4

1




M.E.Y.S.P.
108

MINISTERIO DE TRABAJO , EMPLEO Y SEGURIDAD SOCIAL
GASTOS CORRIENTES Y DE CAPITAL
DE LA ADMINISTRACIÓN CENTRAL
en miles de pesos

CONCEPTO	MIN. TRABAJO, EMPLEO Y SEG. SOCIAL	TOTAL
I) GASTOS CORRIENTES	3.035.567,8	3.035.567,8
- GASTOS DE CONSUMO	675.606,3	675.606,3
- RENTAS DE LA PROPIEDAD	219,3	219,3
- PRESTACIONES DE LA SEG. SOCIAL	0,0	0,0
- OTROS GASTOS CORRIENTES	1.010,2	1.010,2
- TRANSFERENCIAS CORRIENTES	2.358.732,0	2.358.732,0
II) GASTOS DE CAPITAL	158.637,5	158.637,5
- INVERSION REAL DIRECTA	27.037,5	27.037,5
- TRANSFERENCIAS DE CAPITAL	131.600,0	131.600,0
- INVERSION FINANCIERA	0,0	0,0
TOTAL DE GASTOS	3.194.205,3	3.194.205,3

H

P




M.E. Y F.P.	108
-------------	-----


**MINISTERIO DE SALUD
GASTOS CORRIENTES Y DE CAPITAL
DE LA ADMINISTRACIÓN CENTRAL
en miles de pesos**

CONCEPTO	MINISTERIO* DE SALUD	TOTAL
I) GASTOS CORRIENTES	6.946.385,7	6.946.385,7
- GASTOS DE CONSUMO	3.520.132,1	3.520.132,1
- RENTAS DE LA PROPIEDAD	0,0	0,0
- PRESTACIONES DE LA SEG. SOCIAL	0,0	0,0
- OTROS GASTOS CORRIENTES	70,0	70,0
- TRANSFERENCIAS CORRIENTES	3.426.183,6	3.426.183,6
II) GASTOS DE CAPITAL	362.622,9	362.622,9
- INVERSION REAL DIRECTA	175.585,5	175.585,5
- TRANSFERENCIAS DE CAPITAL	187.037,4	187.037,4
- INVERSION FINANCIERA	0,0	0,0
TOTAL DE GASTOS	7.309.008,6	7.309.008,6

H

R
/






**MINISTERIO DE DESARROLLO SOCIAL
GASTOS CORRIENTES Y DE CAPITAL
DE LA ADMINISTRACIÓN CENTRAL
en miles de pesos**

CONCEPTO	MINISTERIO DE DESARROLLO SOCIAL	SECRETARIA NAC. DE LA NIÑEZ ADOLESCENCIA Y FAMILIA	TOTAL
I) GASTOS CORRIENTES	26.574.332,3	507.450,2	27.081.782,5
- GASTOS DE CONSUMO	1.363.345,3	426.161,2	1.789.506,5
- RENTAS DE LA PROPIEDAD	0,0	0,0	0,0
- PRESTACIONES DE LA SEG. SOCIAL	17.448.800,0	0,0	17.448.800,0
- OTROS GASTOS CORRIENTES	0,0	0,0	0,0
- TRANSFERENCIAS CORRIENTES	7.762.187,0	81.289,0	7.843.476,0
II) GASTOS DE CAPITAL	24.124,0	5.776,0	29.900,0
- INVERSION REAL DIRECTA	11.970,0	4.288,0	16.258,0
- TRANSFERENCIAS DE CAPITAL	12.154,0	1.488,0	13.642,0
- INVERSION FINANCIERA	0,0	0,0	0,0
TOTAL DE GASTOS	26.598.456,3	513.226,2	27.111.682,5

A

R




M.E.Y.F.P.
108

**SERVICIO DE LA DEUDA PUBLICA
GASTOS CORRIENTES Y DE CAPITAL
DE LA ADMINISTRACIÓN CENTRAL**
en miles de pesos

CONCEPTO	SERVICIO DE LA DEUDA PUBLICA	TOTAL
I) GASTOS CORRIENTES	45.010.000,0	45.010.000,0
- GASTOS DE CONSUMO	301.000,0	301.000,0
- RENTAS DE LA PROPIEDAD	44.709.000,0	44.709.000,0
- PRESTACIONES DE LA SEG. SOCIAL	0,0	0,0
- OTROS GASTOS CORRIENTES	0,0	0,0
- TRANSFERENCIAS CORRIENTES	0,0	0,0
II) GASTOS DE CAPITAL	0,0	0,0
- INVERSION REAL DIRECTA	0,0	0,0
- TRANSFERENCIAS DE CAPITAL	0,0	0,0
- INVERSION FINANCIERA	0,0	0,0
TOTAL DE GASTOS	45.010.000,0	45.010.000,0

H

R




M.E. Y F.P.	109
-------------	-----

**OBLIGACIONES A CARGO DEL TESORO
GASTOS CORRIENTES Y DE CAPITAL
DE LA ADMINISTRACIÓN CENTRAL**
en miles de pesos

CONCEPTO	OBLIGACIONES A CARGO DEL TESORO	TOTAL
I) GASTOS CORRIENTES	19.761.374,0	19.761.374,0
- GASTOS DE CONSUMO	171.930,0	171.930,0
- RENTAS DE LA PROPIEDAD	0,0	0,0
- PRESTACIONES DE LA SEG. SOCIAL	0,0	0,0
- OTROS GASTOS CORRIENTES	0,0	0,0
- TRANSFERENCIAS CORRIENTES	19.589.444,0	19.589.444,0
II) GASTOS DE CAPITAL	21.366.128,0	21.366.128,0
- INVERSION REAL DIRECTA	98.360,0	98.360,0
- TRANSFERENCIAS DE CAPITAL	20.636.567,0	20.636.567,0
- INVERSION FINANCIERA	631.201,0	631.201,0
TOTAL DE GASTOS	41.127.502,0	41.127.502,0

H
R
/






ANEXO 3

PRESUPUESTO DE LOS ORGANISMOS DESCENTRALIZADOS E INSTITUCIONES DE LA SEGURIDAD SOCIAL DEL SECTOR PÚBLICO Y CONSOLIDADOS A NIVEL JURISDICCIONAL

M.E. y F.P.


108



**PRESUPUESTO DE ORGANISMOS DESCENTRALIZADOS DEL SECTOR PÚBLICO
CUENTA AHORRO - INVERSIÓN - FINANCIAMIENTO**

En miles de pesos

CONCEPTO	PODER LEGISLATIVO NACIONAL	PRESIDENCIA DE LA NACIÓN	MINISTERIO DEL INTERIOR	MIN. DE RELAC. EXTER. Y CULTO	MINISTERIO DE JUSTICIA Y DERECHOS HUMANOS
I) INGRESOS CORRIENTES	14,007.0	504,278.2	908,858.0	2,098.0	1,000.0
- INGRESOS TRIBUTARIOS	0.0	370,921.2	0.0	0.0	0.0
- CONTRIBUCIONES A LA SEG. SOCIAL	0.0	0.0	0.0	0.0	0.0
- INGRESOS NO TRIBUTARIOS	0.0	94,538.0	908,858.0	0.0	0.0
- VENTAS DE BS. Y SERV. DE LAS ADM. PUB.	14,007.0	31,991.8	0.0	1,350.0	0.0
- RENTAS DE LA PROPIEDAD	0.0	3,777.2	0.0	0.0	0.0
- TRANSFERENCIAS CORRIENTES	0.0	3,050.0	0.0	748.0	1,000.0
II) GASTOS CORRIENTES	278,876.0	695,492.6	1,361,080.3	82,297.0	58,452.7
- GASTOS DE CONSUMO	278,653.2	654,219.4	1,226,334.8	73,857.5	39,734.7
- RENTAS DE LA PROPIEDAD	91.1	0.0	0.0	2,399.5	0.0
- PRESTACIONES DE LA SEGURIDAD SOCIAL	0.0	0.0	0.0	0.0	0.0
- OTROS GASTOS CORRIENTES	85.7	96.2	52.5	0.0	0.0
- TRANSFERENCIAS CORRIENTES	46.0	41,177.0	134,693.0	6,040.0	18,718.0
III) RESULT.ECON.: AHORRO/DESAHORRO (I-II)	-264,869.0	-191,214.4	-452,222.3	-80,199.0	-57,452.7
IV) RECURSOS DE CAPITAL	0.0	1,934.8	0.0	0.0	0.0
- RECURSOS PROPIOS DE CAPITAL	0.0	0.0	0.0	0.0	0.0
- TRANSFERENCIAS DE CAPITAL	0.0	952.0	0.0	0.0	0.0
- DISMINUCION DE LA INVERSION FINANCIERA	0.0	982.8	0.0	0.0	0.0
V) GASTOS DE CAPITAL	5,000.0	81,616.2	51,602.0	550,010.0	726.3
- INVERSION REAL DIRECTA	5,000.0	69,856.2	49,802.0	548,860.0	726.3
- TRANSFERENCIAS DE CAPITAL	0.0	9,856.0	1,800.0	0.0	0.0
- INVERSION FINANCIERA	0.0	1,904.0	0.0	1,150.0	0.0
VI) TOTAL RECURSOS (I+IV)	14,007.0	506,213.0	908,858.0	2,098.0	1,000.0
VII) TOTAL GASTOS (II+V)	283,876.0	777,108.8	1,412,682.3	632,307.0	59,179.0
VIII) RESULT.FINANC.ANTES DE FIGURAT.(VI-VII)	-269,869.0	-270,895.8	-503,824.3	-630,209.0	-58,179.0
IX) CONTRIBUCIONES FIGURATIVAS	269,869.0	423,859.8	532,460.3	546,332.0	58,179.0
X) GASTOS FIGURATIVOS	0.0	5,396.0	6,000.0	0.0	0.0
XI) RESULTADO FINANCIERO (VIII+IX-X)	0.0	147,568.0	22,636.0	-83,877.0	0.0
XII) FUENTES FINANCIERAS	0.0	0.0	27,904.0	169,777.0	0.0
- DISMINUC. DE LA INVERSION FINANCIERA	0.0	0.0	0.0	0.0	0.0
- ENDEUDAM.PUB. E INCREM.OTROS PASIVOS	0.0	0.0	27,904.0	83,877.0	0.0
- CONTRIB. FIGURAT. P/ APLIC. FINANCIERAS	0.0	0.0	0.0	85,900.0	0.0
XIII) APLICACIONES FINANCIERAS	0.0	147,568.0	50,540.0	85,900.0	0.0
- INVERSION FINANCIERA	0.0	147,568.0	50,540.0	0.0	0.0
- AMORT.DEUDAS Y DISMIN. OTROS PASIVOS	0.0	0.0	0.0	85,900.0	0.0
- GASTOS FIGURAT. P/ APLIC. FINANCIERAS	0.0	0.0	0.0	0.0	0.0
XIV) FINANCIAMIENTO NETO (XII-XIII)	0.0	-147,568.0	-22,636.0	83,877.0	0.0



109
M.E.Y.F.P.


**PRESUPUESTO DE ORGANISMOS DESCENTRALIZADOS DEL SECTOR PÚBLICO
CUENTA AHORRO - INVERSIÓN - FINANCIAMIENTO**


En miles de pesos

CONCEPTO	MINISTERIO DE DEFENSA	MINISTERIO DE ECONOMÍA Y FINANZAS PÚBLICAS	MINISTERIO DE INDUSTRIA	MINISTERIO DE AGRIC. GANADERÍA Y PESCA	MINISTERIO DE TURISMO
I) INGRESOS CORRIENTES	42.299.0	338.248.0	266.120.0	3.153.874.2	283.305.2
- INGRESOS TRIBUTARIOS	0.0	0.0	178.500.0	2.274.100.0	208.000.0
- CONTRIBUCIONES A LA SEG. SOCIAL	0.0	0.0	0.0	0.0	6.503.6
- INGRESOS NO TRIBUTARIOS	38.151.2	338.248.0	82.000.0	675.735.6	65.612.2
- VENTAS DE BS.Y SERV.DE LAS ADM.PUB.	4.147.8	0.0	700.0	200.851.5	53.0
- RENTAS DE LA PROPIEDAD	0.0	0.0	0.0	735.0	73.4
- TRANSFERENCIAS CORRIENTES	0.0	0.0	4.920.0	2.452.1	3.063.0
II) GASTOS CORRIENTES	136.045.0	227.547.5	385.230.5	2.861.454.3	481.863.0
- GASTOS DE CONSUMO	133.392.5	227.358.5	212.742.6	2.756.362.5	468.686.5
- RENTAS DE LA PROPIEDAD	0.0	0.0	862.0	1.982.4	600.0
- PRESTACIONES DE LA SEGURIDAD SOCIAL	0.0	0.0	0.0	0.0	6.503.6
- OTROS GASTOS CORRIENTES	21.9	1.0	35.9	202.4	33.9
- TRANSFERENCIAS CORRIENTES	2.630.6	188.0	171.590.0	102.907.0	5.839.0
III) RESULT.ECON.: AHORRO/DESAHORRO (I-II)	-93.746.0	110.700.5	-119.110.5	292.419.9	-198.357.8
IV) RECURSOS DE CAPITAL	0.0	0.0	6.150.0	915.8	3.043.0
- RECURSOS PROPIOS DE CAPITAL	0.0	0.0	0.0	217.9	0.0
- TRANSFERENCIAS DE CAPITAL	0.0	0.0	6.150.0	697.9	3.043.0
- DISMINUCION DE LA INVERSION FINANCIERA	0.0	0.0	0.0	0.0	0.0
V) GASTOS DE CAPITAL	17.352.0	7.960.0	32.559.1	197.222.5	74.641.0
- INVERSION REAL DIRECTA	17.352.0	7.960.0	15.147.1	192.058.5	72.141.0
- TRANSFERENCIAS DE CAPITAL	0.0	0.0	17.412.0	5.164.0	2,500.0
- INVERSION FINANCIERA	0.0	0.0	0.0	0.0	0.0
VI) TOTAL RECURSOS (II+IV)	42.299.0	338.248.0	272.270.0	3.154.790.0	286.348.2
VII) TOTAL GASTOS (II+V)	153.397.0	235.507.5	417.789.6	3.058.676.8	556.304.0
VIII) RESULT.FINANC.ANTES DE FIGURAT.(VI-VII)	-111.098.0	102.740.5	-145.519.6	96.113.2	-269.955.8
IX) CONTRIBUCIONES FIGURATIVAS	111.098.0	86.293.5	168.368.4	200.023.0	251.445.0
X) GASTOS FIGURATIVOS	0.0	53,720.0	1,474.0	4,381.0	10,642.0
XI) RESULTADO FINANCIERO (VIII+IX-X)	0.0	135.314.0	21.374.8	291.755.2	-29.152.8
XII) FUENTES FINANCIERAS	0.0	0.0	2.134.0	198.260.0	44.542.8
- DISMINUC. DE LA INVERSION FINANCIERA	0.0	0.0	0.0	6,500.0	13,742.8
- ENDEUDAM.PUB. E INCREM.OTROS PASIVOS	0.0	0.0	0.0	191,049.0	30,800.0
- CONTRIB. FIGURAT. P/ APLIC. FINANCIERAS	0.0	0.0	2,134.0	711.0	0.0
XIII) APLICACIONES FINANCIERAS	0.0	135.314.0	23.508.8	490.015.2	15.390.0
- INVERSION FINANCIERA	0.0	135,314.0	21,374.8	489,274.2	15,390.0
- AMORT.DEUDAS Y DISMIN. OTROS PASIVOS	0.0	0.0	2,134.0	741.0	0.0
- GASTOS FIGURAT. P/ APLIC. FINANCIERAS	0.0	0.0	0.0	0.0	0.0
XIV) FINANCIAMIENTO NETO (XI-XIII)	0.0	-135.314.0	-21.374.8	-291.755.2	29.152.8

A

B






**PRESUPUESTO DE ORGANISMOS DESCENTRALIZADOS DEL SECTOR PÚBLICO
CUENTA AHORRO - INVERSIÓN - FINANCIAMIENTO**

En miles de pesos

CONCEPTO	MINISTERIO DE PLANIFICACIÓN FED., INV. PÚBLICA Y SERVICIOS	MINISTERIO DE EDUCACIÓN	MINISTERIO DE CIENCIA, TECNOL. E INNOVACIÓN PRODUCTIVA	MINISTERIO DE TRABAJO, EMPLEO Y SEGURIDAD SOCIAL	MINISTERIO DE SALUD
I) INGRESOS CORRIENTES	3,214,221.0	110.0	1,700.0	258,465.1	2,505,209.3
- INGRESOS TRIBUTARIOS	0.0	0.0	0.0	0.0	3,000.0
- CONTRIBUCIONES A LA SEG. SOCIAL	0.0	0.0	0.0	0.0	2,293,054.3
- INGRESOS NO TRIBUTARIOS	2,895,297.0	3.0	0.0	258,465.1	125,527.0
- VENTAS DE BS.Y SERV.DE LAS ADM.PUB.	269,616.0	107.0	1,700.0	0.0	56,454.9
- RENTAS DE LA PROPIEDAD	49,308.0	0.0	0.0	0.0	26,229.1
- TRANSFERENCIAS CORRIENTES	0.0	0.0	0.0	0.0	944.0
II) GASTOS CORRIENTES	4,041,970.0	83,011.1	1,985,141.5	81,361.1	2,761,109.0
- GASTOS DE CONSUMO	3,604,344.3	82,005.1	1,811,146.5	81,221.6	1,641,114.4
- RENTAS DE LA PROPIEDAD	94,930.8	0.0	1,489.0	1.5	759.6
- PRESTACIONES DE LA SEGURIDAD SOCIAL	0.0	0.0	0.0	0.0	0.0
- OTROS GASTOS CORRIENTES	414.3	0.0	0.0	0.0	15.0
- TRANSFERENCIAS CORRIENTES	342,280.6	1,006.0	172,506.0	138.0	1,119,220.0
III) RESULT.ECON.: AHORRO/DESAHORRO (I-II)	-827,749.0	-82,901.1	-1,983,441.5	177,104.0	-255,899.7
IV) RECURSOS DE CAPITAL	1,258,617.0	0.0	0.0	0.0	64.0
- RECURSOS PROPIOS DE CAPITAL	420.0	0.0	0.0	0.0	0.0
- TRANSFERENCIAS DE CAPITAL	1,257,000.0	0.0	0.0	0.0	64.0
- DISMINUCION DE LA INVERSION FINANCIERA	1,197.0	0.0	0.0	0.0	0.0
V) GASTOS DE CAPITAL	13,457,957.3	5,092.0	83,044.0	820.0	66,866.6
- INVERSION REAL DIRECTA	10,431,953.3	5,092.0	1,433.0	820.0	66,866.6
- TRANSFERENCIAS DE CAPITAL	3,026,004.0	0.0	81,611.0	0.0	0.0
- INVERSION FINANCIERA	0.0	0.0	0.0	0.0	0.0
VI) TOTAL RECURSOS (I+IV)	4,472,838.0	110.0	1,700.0	258,465.1	2,505,273.3
VII) TOTAL GASTOS (II+V)	17,499,927.3	88,103.1	2,068,185.5	82,181.1	2,827,975.6
VIII) RESULT.FINANC.ANTES DE FIGURAT.(VI-VII)	-13,027,089.3	-87,993.1	-2,066,485.5	176,284.0	-322,702.3
IX) CONTRIBUCIONES FIGURATIVAS	13,550,313.1	87,993.1	2,066,485.5	0.0	2,527,045.3
X) GASTOS FIGURATIVOS	621,272.0	0.0	0.0	0.0	1,161,381.3
XI) RESULTADO FINANCIERO (VIII+IX-X)	-98,048.2	0.0	0.0	176,284.0	1,042,961.7
XII) FUENTES FINANCIERAS	2,269,019.3	0.0	17,695.0	0.0	1,041,382.0
- DISMINUC. DE LA INVERSION FINANCIERA	84,072.1	0.0	0.0	0.0	0.0
- ENDEUDAM.PUB. E INCREM.OTROS PASIVOS	729,600.0	0.0	0.0	0.0	0.0
- CONTRIB. FIGURAT. P/ APLIC. FINANCIERAS	1,455,347.2	0.0	17,695.0	0.0	1,041,382.0
XIII) APLICACIONES FINANCIERAS	2,170,971.1	0.0	17,695.0	176,284.0	2,084,343.7
- INVERSION FINANCIERA	1,048,720.2	0.0	0.0	176,284.0	1,080.7
- AMORT.DEUDAS Y DISMIN. OTROS PASIVOS	1,122,250.9	0.0	17,695.0	0.0	1,041,971.0
- GASTOS FIGURAT. P/ APLIC. FINANCIERAS	0.0	0.0	0.0	0.0	1,041,292.0
XIV) FINANCIAMIENTO NETO (XII-XIII)	98,048.2	0.0	0.0	-176,284.0	-1,042,961.7




M.A.E.Y.F.P.
100

**PRESUPUESTO DE ORGANISMOS DESCENTRALIZADOS DEL SECTOR PÚBLICO
CUENTA AHORRO - INVERSIÓN - FINANCIAMIENTO**

En miles de pesos

CONCEPTO	MINISTERIO DE DESARROLLO SOCIAL	TOTAL
I) INGRESOS CORRIENTES	110,825.1	11,604,618.1
- INGRESOS TRIBUTARIOS	94,180.1	3,128,701.3
- CONTRIBUCIONES A LA SEG. SOCIAL	0.0	2,299,557.9
- INGRESOS NO TRIBUTARIOS	16,135.0	5,498,570.1
- VENTAS DE BS. Y SERV. DE LAS ADM. PUB.	0.0	580,979.0
- RENTAS DE LA PROPIEDAD	510.0	80,632.7
- TRANSFERENCIAS CORRIENTES	0.0	16,177.1
II) GASTOS CORRIENTES	338,327.5	15,859,059.1
- GASTOS DE CONSUMO	112,288.8	13,403,462.9
- RENTAS DE LA PROPIEDAD	0.0	103,115.9
- PRESTACIONES DE LA SEGURIDAD SOCIAL	0.0	6,503.6
- OTROS GASTOS CORRIENTES	0.0	958.8
- TRANSFERENCIAS CORRIENTES	226,038.7	2,345,017.9
III) RESULT.ECON.: AHORRO/DESAHORRO (I-II)	-227,502.4	-4,254,441.0
IV) RECURSOS DE CAPITAL	2,780.0	1,273,504.6
- RECURSOS PROPIOS DE CAPITAL	0.0	637.9
- TRANSFERENCIAS DE CAPITAL	0.0	1,267,906.9
- DISMINUCION DE LA INVERSION FINANCIERA	2,780.0	4,959.8
V) GASTOS DE CAPITAL	35,342.9	14,667,811.9
- INVERSION REAL DIRECTA	2,124.0	11,487,192.0
- TRANSFERENCIAS DE CAPITAL	28,923.9	3,173,270.9
- INVERSION FINANCIERA	4,295.0	7,349.0
VI) TOTAL RECURSOS (I+IV)	113,605.1	12,878,122.7
VII) TOTAL GASTOS (II+V)	373,670.4	30,526,871.0
VIII) RESULT.FINANC.ANTES DE FIGURAT.(VI-VII)	-260,065.3	-17,648,748.3
IX) CONTRIBUCIONES FIGURATIVAS	228,460.0	21,108,225.0
X) GASTOS FIGURATIVOS	0.0	1,864,266.3
XI) RESULTADO FINANCIERO (VIII+IX-X)	-31,605.3	1,595,210.4
XII) FUENTES FINANCIERAS	31,605.3	3,802,319.4
- DISMINUC. DE LA INVERSION FINANCIERA	31,605.3	135,920.2
- ENDEUDAM.PUB. E INCREM.OTROS PASIVOS	0.0	1,063,230.0
- CONTRIB. FIGURAT. P/ APLIC. FINANCIERAS	0.0	2,603,169.2
XIII) APLICACIONES FINANCIERAS	0.0	5,397,529.8
- INVERSION FINANCIERA	0.0	2,085,545.9
- AMORT.DEUDAS Y DISMIN. OTROS PASIVOS	0.0	2,270,691.9
- GASTOS FIGURAT. P/ APLIC. FINANCIERAS	0.0	1,041,292.0
XIV) FINANCIAMIENTO NETO (XII-XIII)	31,605.3	-1,595,210.4

A




**PODER LEGISLATIVO NACIONAL
CUENTA AHORRO - INVERSIÓN - FINANCIAMIENTO
DE ORGANISMOS DESCENTRALIZADOS DEL SECTOR PÚBLICO**

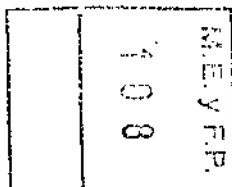
En miles de pesos

CONCEPTO	AUDITORIA GENERAL DE LA NACIÓN	TOTAL
I) INGRESOS CORRIENTES	14.007,0	14.007,0
- INGRESOS TRIBUTARIOS	0,0	0,0
- CONTRIBUCIONES A LA SEG. SOCIAL	0,0	0,0
- INGRESOS NO TRIBUTARIOS	0,0	0,0
- VENTAS DE BS.Y SERV.DE LAS ADM.PUB.	14.007,0	14.007,0
- RENTAS DE LA PROPIEDAD	0,0	0,0
- TRANSFERENCIAS CORRIENTES	0,0	0,0
II) GASTOS CORRIENTES	278.876,0	278.876,0
- GASTOS DE CONSUMO	278.653,2	278.653,2
- RENTAS DE LA PROPIEDAD	91,1	91,1
- PRESTACIONES DE LA SEGURIDAD SOCIAL	0,0	0,0
- OTROS GASTOS CORRIENTES	85,7	85,7
- TRANSFERENCIAS CORRIENTES	46,0	46,0
III) RESULT.ECON.: AHORRO/DESAHORRO (I-II)	-264.869,0	-264.869,0
IV) RECURSOS DE CAPITAL	0,0	0,0
- RECURSOS PROPIOS DE CAPITAL	0,0	0,0
- TRANSFERENCIAS DE CAPITAL	0,0	0,0
- DISMINUCION DE LA INVERSION FINANCIERA	0,0	0,0
V) GASTOS DE CAPITAL	5.000,0	5.000,0
- INVERSION REAL DIRECTA	5.000,0	5.000,0
- TRANSFERENCIAS DE CAPITAL	0,0	0,0
- INVERSION FINANCIERA	0,0	0,0
VI) TOTAL RECURSOS (I+IV)	14.007,0	14.007,0
VII) TOTAL GASTOS (II+V)	283.876,0	283.876,0
VIII) RESULT.FINANC.ANTES DE FIGURAT.(VI-VII)	-269.869,0	-269.869,0
IX) CONTRIBUCIONES FIGURATIVAS	269.869,0	269.869,0
X) GASTOS FIGURATIVOS	0,0	0,0
XI) RESULTADO FINANCIERO (VIII+IX-X)	0,0	0,0
XII) FUENTES FINANCIERAS	0,0	0,0
- DISMINUC. DE LA INVERSION FINANCIERA	0,0	0,0
- ENDEUDAM.PUB. E INCREM.OTROS PASIVOS	0,0	0,0
- CONTRIB. FIGURAT. P/ APLIC. FINANCIERAS	0,0	0,0
XIII) APLICACIONES FINANCIERAS	0,0	0,0
- INVERSION FINANCIERA	0,0	0,0
- AMORT.DEUDAS Y DISMIN. OTROS PASIVOS	0,0	0,0
- GASTOS FIGURAT. P/ APLIC. FINANCIERAS	0,0	0,0
XIV) FINANCIAMIENTO NETO (XII-XIII)	0,0	0,0

H

R





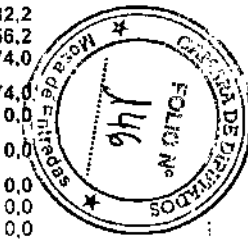
**PRESIDENCIA DE LA NACIÓN
CUENTA AHORRO - INVERSIÓN - FINANCIAMIENTO
DE ORGANISMOS DESCENTRALIZADOS DEL SECTOR PÚBLICO**

En miles de pesos

CONCEPTO	SINDICATURA GENERAL DE LA NACIÓN	AUTORIDAD REGULATORIA NUCLEAR	TEATRO NACIONAL CERVANTES	BIBLIOTECA NACIONAL
I) INGRESOS CORRIENTES	31.082,0	68.465,0	1.750,0	682,2
- INGRESOS TRIBUTARIOS	0,0	0,0	0,0	0,0
- CONTRIBUCIONES A LA SEG. SOCIAL	0,0	0,0	0,0	0,0
- INGRESOS NO TRIBUTARIOS	0,0	65.415,0	0,0	634,0
- VENTAS DE BS.Y SERV.DE LAS ADM.PUB.	30.100,0	0,0	1.750,0	48,2
- RENTAS DE LA PROPIEDAD	982,0	0,0	0,0	0,0
- TRANSFERENCIAS CORRIENTES	0,0	3.050,0	0,0	0,0
II) GASTOS CORRIENTES	182.917,6	155.774,3	46.438,9	80.064,2
- GASTOS DE CONSUMO	182.822,6	142.513,3	46.438,9	77.613,0
- RENTAS DE LA PROPIEDAD	0,0	0,0	0,0	0,0
- PRESTACIONES DE LA SEGURIDAD SOCIAL	0,0	0,0	0,0	0,0
- OTROS GASTOS CORRIENTES	95,0	0,0	0,0	1,2
- TRANSFERENCIAS CORRIENTES	0,0	13.261,0	0,0	2.450,0
III) RESULT.ECON.: AHORRO/DESAHORRO (I-II)	-151.835,6	-87.309,3	-44.688,9	-79.382,0
IV) RECURSOS DE CAPITAL	0,0	952,0	0,0	0,0
- RECURSOS PROPIOS DE CAPITAL	0,0	0,0	0,0	0,0
- TRANSFERENCIAS DE CAPITAL	0,0	952,0	0,0	0,0
- DISMINUCION DE LA INVERSION FINANCIERA	0,0	0,0	0,0	0,0
V) GASTOS DE CAPITAL	2.000,0	40.454,0	6.050,0	11.192,0
- INVERSION REAL DIRECTA	2.000,0	40.454,0	6.050,0	11.192,0
- TRANSFERENCIAS DE CAPITAL	0,0	0,0	0,0	0,0
- INVERSION FINANCIERA	0,0	0,0	0,0	0,0
VII) TOTAL RECURSOS (II+IV)	31.082,0	69.417,0	1.750,0	682,2
VII) TOTAL GASTOS (II+V)	184.917,6	196.228,3	52.488,9	91.256,2
VIII) RESULT.FINANC.ANTES DE FIGURAT.(VI-VII)	-153.835,6	-126.811,3	-50.738,9	-90.574,0
IX) CONTRIBUCIONES FIGURATIVAS	153.835,6	128.711,3	50.738,9	90.574,0
X) GASTOS FIGURATIVOS	0,0	1.900,0	0,0	0,0
XI) RESULTADO FINANCIERO (VIII+IX-X)	0,0	0,0	0,0	0,0
XII) FUENTES FINANCIERAS	0,0	0,0	0,0	0,0
- DISMINUC. DE LA INVERSION FINANCIERA	0,0	0,0	0,0	0,0
- ENDEUDAM.PUB. E INCREM.OTROS PASIVOS	0,0	0,0	0,0	0,0
- CONTRIB. FIGURAT. P/ APLIC. FINANCIERAS	0,0	0,0	0,0	0,0
XIII) APLICACIONES FINANCIERAS	0,0	0,0	0,0	0,0
- INVERSION FINANCIERA	0,0	0,0	0,0	0,0
- AMORT. DEUDAS Y DISMIN. OTROS PASIVOS	0,0	0,0	0,0	0,0
- GASTOS FIGURAT. P/ APLIC. FINANCIERAS	0,0	0,0	0,0	0,0
XIV) FINANCIAMIENTO NETO (XII-XIII)	0,0	0,0	0,0	0,0

H

R



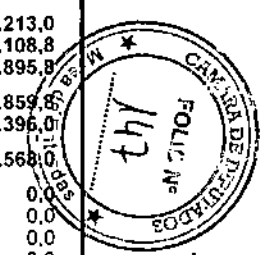
108
MAY Y FIN.

**PRESIDENCIA DE LA NACIÓN
CUENTA AHORRO - INVERSIÓN - FINANCIAMIENTO
DE ORGANISMOS DESCENTRALIZADOS DEL SECTOR PÚBLICO**

En miles de pesos

CONCEPTO	INSTITUTO NACIONAL DEL TEATRO	AUT. FED. DE SERVICIOS DE COMUNICACIÓN AUDIOVISUAL	FONDO NACIONAL DE LAS ARTES	TOTAL
I) INGRESOS CORRIENTES	72.121,2	306.470,0	23.707,8	504.278,2
- INGRESOS TRIBUTARIOS	72.121,2	298.800,0	0,0	370.921,2
- CONTRIBUCIONES A LA SEG. SOCIAL	0,0	0,0	0,0	0,0
- INGRESOS NO TRIBUTARIOS	0,0	7.670,0	20.819,0	94.538,0
- VENTAS DE BS.Y SERV.DE LAS ADM.PUB.	0,0	0,0	93,6	31.991,8
- RENTAS DE LA PROPIEDAD	0,0	0,0	2.795,2	3.777,2
- TRANSFERENCIAS CORRIENTES	0,0	0,0	0,0	3.050,0
II) GASTOS CORRIENTES	46.452,0	164.028,6	19.817,0	695.492,6
- GASTOS DE CONSUMO	24.150,0	163.758,6	16.923,0	654.219,4
- RENTAS DE LA PROPIEDAD	0,0	0,0	0,0	0,0
- PRESTACIONES DE LA SEGURIDAD SOCIAL	0,0	0,0	0,0	0,0
- OTROS GASTOS CORRIENTES	0,0	0,0	0,0	96,2
- TRANSFERENCIAS CORRIENTES	22.302,0	270,0	2.894,0	41.177,0
III) RESULT.ECON.: AHORRO/DESAHORRO (I-II)	25.669,2	142.441,4	3.890,8	-191.214,4
IV) RECURSOS DE CAPITAL	0,0		982,8	1.934,8
- RECURSOS PROPIOS DE CAPITAL	0,0	0,0	0,0	0,0
- TRANSFERENCIAS DE CAPITAL	0,0	0,0	0,0	952,0
- DISMINUCION DE LA INVERSION FINANCIERA	0,0	0,0	982,8	982,8
V) GASTOS DE CAPITAL	15.169,2	2.803,0	3.948,0	81.616,2
- INVERSION REAL DIRECTA	7.139,2	2.803,0	218,0	69.856,2
- TRANSFERENCIAS DE CAPITAL	8.030,0		1.826,0	9.856,0
- INVERSION FINANCIERA		0,0	1.904,0	1.904,0
VII) TOTAL RECURSOS (I+IV)	72.121,2	306.470,0	24.690,6	506.213,0
VIII) TOTAL GASTOS (II+V)	61.621,2	166.831,6	23.765,0	777.108,8
VIII) RESULT.FINANC.ANTES DE FIGURAT.(VI-VII)	10.500,0	139.638,4	925,6	-270.895,8
IX) CONTRIBUCIONES FIGURATIVAS	0,0	0,0	0,0	423.859,8
X) GASTOS FIGURATIVOS	3.496,0	0,0	0,0	5.396,0
XII) RESULTADO FINANCIERO (VIII+IX-X)	7.004,0	139.638,4	925,6	147.568,0
XII) FUENTES FINANCIERAS	0,0	0,0	0,0	0,0
- DISMINUC. DE LA INVERSION FINANCIERA	0,0	0,0	0,0	0,0
- ENDEUDAM.PUB. E INCREM.OTROS PASIVOS	0,0	0,0	0,0	0,0
- CONTRIB. FIGURAT. P/ APLIC. FINANCIERAS	0,0	0,0	0,0	0,0
XIII) APLICACIONES FINANCIERAS	7.004,0	139.638,4	925,6	147.568,0
- INVERSION FINANCIERA	7.004,0	139.638,4	925,6	147.568,0
- AMORT.DEUDAS Y DISMIN. OTROS PASIVOS	0,0	0,0	0,0	0,0
- GASTOS FIGURAT. P/ APLIC. FINANCIERAS	0,0	0,0	0,0	0,0
XIV) FINANCIAMIENTO NETO (XII-XIII)	-7.004,0	-139.638,4	-925,6	-147.568,0

H
/




M.E.Y.F.P.
108

**MINISTERIO DEL INTERIOR
CUENTA AHORRO - INVERSIÓN - FINANCIAMIENTO
DE ORGANISMOS DESCENTRALIZADOS DEL SECTOR PÚBLICO**

En miles de pesos

CONCEPTO	REGISTRO NACIONAL DE LAS PERSONAS	DIRECCIÓN NACIONAL DE MIGRACIONES	AGENCIA NACIONAL DE SEGURIDAD VIAL	TOTAL
I) INGRESOS CORRIENTES	282.308,0	430.100,0	196.450,0	908.858,0
- INGRESOS TRIBUTARIOS	0,0	0,0	0,0	0,0
- CONTRIBUCIONES A LA SEG. SOCIAL	0,0	0,0	0,0	0,0
- INGRESOS NO TRIBUTARIOS	282.308,0	430.100,0	196.450,0	908.858,0
- VENTAS DE BS.Y SERV.DE LAS ADM.PUB.	0,0	0,0	0,0	0,0
- RENTAS DE LA PROPIEDAD	0,0	0,0	0,0	0,0
- TRANSFERENCIAS CORRIENTES	0,0	0,0	0,0	0,0
II) GASTOS CORRIENTES	701.964,0	454.016,3	205.100,0	1.361.080,3
- GASTOS DE CONSUMO	601.964,0	452.278,8	172.092,0	1.226.334,8
- RENTAS DE LA PROPIEDAD	0,0	0,0	0,0	0,0
- PRESTACIONES DE LA SEGURIDAD SOCIAL	0,0	0,0	0,0	0,0
- OTROS GASTOS CORRIENTES	0,0	52,5	0,0	52,5
- TRANSFERENCIAS CORRIENTES	100.000,0	1.685,0	33.008,0	134.693,0
III) RESULT.ECON.: AHORRO/DESAHORRO (I-II)	-419.656,0	-23.916,3	-8.650,0	-452.223,3
IV) RECURSOS DE CAPITAL	0,0	0,0	0,0	0,0
- RECURSOS PROPIOS DE CAPITAL	0,0	0,0	0,0	0,0
- TRANSFERENCIAS DE CAPITAL	0,0	0,0	0,0	0,0
- DISMINUCION DE LA INVERSION FINANCIERA	0,0	0,0	0,0	0,0
V) GASTOS DE CAPITAL	15.500,0	21.727,0	14.375,0	51.602,0
- INVERSION REAL DIRECTA	15.500,0	21.727,0	12.575,0	49.802,0
- TRANSFERENCIAS DE CAPITAL	0,0	0,0	1.800,0	1.800,0
- INVERSION FINANCIERA	0,0	0,0	0,0	0,0
VII) TOTAL RECURSOS (II+IV)	282.308,0	430.100,0	196.450,0	908.858,0
VIII) TOTAL GASTOS (II+V)	717.464,0	475.743,3	219.475,0	1.412.682,3
VIII) RESULT.FINANC.ANTES DE FIGURAT.(VI-VIII)	-435.156,0	-45.643,3	-23.025,0	-503.824,3
IX) CONTRIBUCIONES FIGURATIVAS	450.817,0	81.643,3	0,0	532.460,3
X) GASTOS FIGURATIVOS	0,0	6.000,0	0,0	6.000,0
XI) RESULTADO FINANCIERO (VIII+IX-X)	15.661,0	30.000,0	-23.025,0	22.636,0
XIII) FUENTES FINANCIERAS	0,0	0,0	27.904,0	27.904,0
- DISMINUC. DE LA INVERSION FINANCIERA	0,0	0,0	0,0	0,0
- ENDEUDAM.PUB. E INCREM.OTROS PASIVOS	0,0	0,0	27.904,0	27.904,0
- CONTRIB. FIGURAT. P/ APLIC. FINANCIERAS	0,0	0,0	0,0	0,0
XIII) APLICACIONES FINANCIERAS	15.661,0	30.000,0	4.879,0	50.540,0
- INVERSION FINANCIERA	15.661,0	30.000,0	4.879,0	50.540,0
- AMORT.DEUDAS Y DISMIN. OTROS PASIVOS	0,0	0,0	0,0	0,0
- GASTOS FIGURAT. P/ APLIC. FINANCIERAS	0,0	0,0	0,0	0,0
XIV) FINANCIAMIENTO NETO (XII-XIII)	-15.661,0	-30.000,0	23.025,0	-22.636,0

H
R




M.E.Y.F.P.

198

MINISTERIO DE RELACIONES EXTERIORES Y CULTO
CUENTA AHORRO - INVERSIÓN - FINANCIAMIENTO
DE ORGANISMOS DESCENTRALIZADOS DEL SECTOR PÚBLICO

En miles de pesos

CONCEPTO	COMISIÓN NACIONAL DE ACTIVIDADES ESPACIALES	TOTAL
I) INGRESOS CORRIENTES	2.098,0	2.098,0
- INGRESOS TRIBUTARIOS	0,0	0,0
- CONTRIBUCIONES A LA SEG. SOCIAL	0,0	0,0
- INGRESOS NO TRIBUTARIOS	0,0	0,0
- VENTAS DE BS.Y SERV.DE LAS ADM.PUB.	1.350,0	1.350,0
- RENTAS DE LA PROPIEDAD	0,0	0,0
- TRANSFERENCIAS CORRIENTES	748,0	748,0
II) GASTOS CORRIENTES	82.297,0	82.297,0
- GASTOS DE CONSUMO	73.857,5	73.857,5
- RENTAS DE LA PROPIEDAD	2.399,5	2.399,5
- PRESTACIONES DE LA SEGURIDAD SOCIAL	0,0	0,0
- OTROS GASTOS CORRIENTES	0,0	0,0
- TRANSFERENCIAS CORRIENTES	6.040,0	6.040,0
III) RESULT.ECON.: AHORRO/DESAHORRO (I-II)	-80.199,0	-80.199,0
IV) RECURSOS DE CAPITAL	0,0	0,0
- RECURSOS PROPIOS DE CAPITAL	0,0	0,0
- TRANSFERENCIAS DE CAPITAL	0,0	0,0
- DISMINUCION DE LA INVERSION FINANCIERA	0,0	0,0
V) GASTOS DE CAPITAL	550.010,0	550.010,0
- INVERSION REAL DIRECTA	548.860,0	548.860,0
- TRANSFERENCIAS DE CAPITAL	0,0	0,0
- INVERSION FINANCIERA	1.150,0	1.150,0
VII) TOTAL RECURSOS (I+IV)	2.098,0	2.098,0
VIII) TOTAL GASTOS (II+V)	632.307,0	632.307,0
VIII) RESULT.FINANC.ANTES DE FIGURAT.(VI-VII)	-630.209,0	-630.209,0
IX) CONTRIBUCIONES FIGURATIVAS	546.332,0	546.332,0
X) GASTOS FIGURATIVOS	0,0	0,0
XI) RESULTADO FINANCIERO (VIII+IX-X)	-83.877,0	-83.877,0
XII) FUENTES FINANCIERAS	169.777,0	169.777,0
- DISMINUC. DE LA INVERSION FINANCIERA	0,0	0,0
- ENDEUDAM.PUB. E INCREM.OTROS PASIVOS	83.877,0	83.877,0
- CONTRIB. FIGURAT. P/ APLIC. FINANCIERAS	85.900,0	85.900,0
XIII) APLICACIONES FINANCIERAS	85.900,0	85.900,0
- INVERSION FINANCIERA	0,0	0,0
- AMORT.DEUDAS Y DISMIN. OTROS PASIVOS	85.900,0	85.900,0
- GASTOS FIGURAT. P/ APLIC. FINANCIERAS	0,0	0,0
XIV) FINANCIAMIENTO NETO (XII-XIII)	83.877,0	83.877,0



M.E.Y.F.P.
100


**MIN. DE JUSTICIA Y DERECHOS HUMANOS
CUENTA AHORRO - INVERSIÓN - FINANCIAMIENTO
DE ORGANISMOS DESCENTRALIZADOS DEL SECTOR PÚBLICO**

En miles de pesos

CONCEPTO	INSTITUTO NAC. C/ LA DISCRIM., LA XENOFOBIA Y EL RACISMO	TOTAL
I) INGRESOS CORRIENTES	1.000,0	1.000,0
- INGRESOS TRIBUTARIOS	0,0	0,0
- CONTRIBUCIONES A LA SEG. SOCIAL	0,0	0,0
- INGRESOS NO TRIBUTARIOS	0,0	0,0
- VENTAS DE BS.Y SERV.DE LAS ADM.PUB	0,0	0,0
- RENTAS DE LA PROPIEDAD	0,0	0,0
- TRANSFERENCIAS CORRIENTES	1.000,0	1.000,0
II) GASTOS CORRIENTES	58.452,7	58.452,7
- GASTOS DE CONSUMO	39.734,7	39.734,7
- RENTAS DE LA PROPIEDAD	0,0	0,0
- PRESTACIONES DE LA SEGURIDAD SOCIAL	0,0	0,0
- OTROS GASTOS CORRIENTES	0,0	0,0
- TRANSFERENCIAS CORRIENTES	18.718,0	18.718,0
III) RESULT.ECON.: AHORRO/DESAHORRO (I-II)	-57.452,7	-57.452,7
IV) RECURSOS DE CAPITAL	0,0	0,0
- RECURSOS PROPIOS DE CAPITAL	0,0	0,0
- TRANSFERENCIAS DE CAPITAL	0,0	0,0
- DISMINUCION DE LA INVERSION FINANCIERA	0,0	0,0
VI) GASTOS DE CAPITAL	726,3	726,3
- INVERSION REAL DIRECTA	726,3	726,3
- TRANSFERENCIAS DE CAPITAL	0,0	0,0
- INVERSION FINANCIERA	0,0	0,0
VI) TOTAL RECURSOS (I+IV)	1.000,0	1.000,0
VII) TOTAL GASTOS (II+V)	59.179,0	59.179,0
VIII) RESULT.FINANC.ANTES DE FIGURAT.(VI-VII)	-58.179,0	-58.179,0
IX) CONTRIBUCIONES FIGURATIVAS	58.179,0	58.179,0
X) GASTOS FIGURATIVOS	0,0	0,0
XI) RESULTADO FINANCIERO (VIII+IX-X)	0,0	0,0
XII) FUENTES FINANCIERAS	0,0	0,0
- DISMINUC. DE LA INVERSION FINANCIERA	0,0	0,0
- ENDEUDAM.PUB. E INCREM.OTROS PASIVOS	0,0	0,0
- CONTRIB. FIGURAT. P/ APLIC. FINANCIERAS	0,0	0,0
XIII) APLICACIONES FINANCIERAS	0,0	0,0
- INVERSION FINANCIERA	0,0	0,0
- AMORT.DEUDAS Y DISMIN. OTROS PASIVOS	0,0	0,0
- GASTOS FIGURAT. P/ APLIC. FINANCIERAS	0,0	0,0
XIV) FINANCIAMIENTO NETO (XII-XIII)	0,0	0,0

A

R




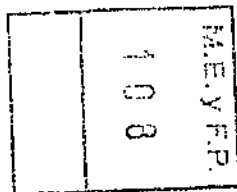
**MINISTERIO DE DEFENSA
CUENTA AHORRO - INVERSIÓN - FINANCIAMIENTO
DE ORGANISMOS DESCENTRALIZADOS DEL SECTOR PÚBLICO**

En miles de pesos

CONCEPTO	INSTITUTO GEOGRÁFICO NACIONAL	SERVICIO METEOROLÓGICO NACIONAL	TOTAL
I) INGRESOS CORRIENTES	3.496,0	38.803,0	42.299,0
- INGRESOS TRIBUTARIOS	0,0	0,0	0,0
- CONTRIBUCIONES A LA SEG. SOCIAL	0,0	0,0	0,0
- INGRESOS NO TRIBUTARIOS	798,2	37.353,0	38.151,2
- VENTAS DE BS.Y SERV DE LAS ADM.PUB.	2.697,8	1.450,0	4.147,8
- RENTAS DE LA PROPIEDAD	0,0	0,0	0,0
- TRANSFERENCIAS CORRIENTES	0,0	0,0	0,0
II) GASTOS CORRIENTES	38.675,2	97.369,8	136.045,0
- GASTOS DE CONSUMO	38.502,2	94.890,3	133.392,5
- RENTAS DE LA PROPIEDAD	0,0	0,0	0,0
- PRESTACIONES DE LA SEGURIDAD SOCIAL	0,0	0,0	0,0
- OTROS GASTOS CORRIENTES	0,0	21,9	21,9
- TRANSFERENCIAS CORRIENTES	173,0	2.457,6	2.630,6
III) RESULT.ECON.: AHORRO/DESAHORRO (I-II)	-35.179,2	-58.566,8	-93.746,0
IV) RECURSOS DE CAPITAL	0,0	0,0	0,0
- RECURSOS PROPIOS DE CAPITAL	0,0	0,0	0,0
- TRANSFERENCIAS DE CAPITAL	0,0	0,0	0,0
- DISMINUCION DE LA INVERSION FINANCIERA	0,0	0,0	0,0
VI) GASTOS DE CAPITAL	14.672,8	2.679,2	17.352,0
- INVERSION REAL DIRECTA	14.672,8	2.679,2	17.352,0
- TRANSFERENCIAS DE CAPITAL	0,0	0,0	0,0
- INVERSION FINANCIERA	0,0	0,0	0,0
VI) TOTAL RECURSOS (I+IV)	3.496,0	38.803,0	42.299,0
VII) TOTAL GASTOS (II+V)	53.348,0	100.049,0	153.397,0
VIII) RESULT.FINANC.ANTES DE FIGURAT.(VI-VII)	-49.852,0	-61.246,0	-111.098,0
IX) CONTRIBUCIONES FIGURATIVAS	49.852,0	61.246,0	111.098,0
X) GASTOS FIGURATIVOS	0,0	0,0	0,0
XI) RESULTADO FINANCIERO (VIII+IX-X)	0,0	0,0	0,0
XII) FUENTES FINANCIERAS	0,0	0,0	0,0
- DISMINUC. DE LA INVERSION FINANCIERA	0,0	0,0	0,0
- ENDEUDAM.PUB. E INCREM.OTROS PASIVOS	0,0	0,0	0,0
- CONTRIB. FIGURAT. P/ APLIC. FINANCIERAS	0,0	0,0	0,0
XIII) APLICACIONES FINANCIERAS	0,0	0,0	0,0
- INVERSION FINANCIERA	0,0	0,0	0,0
- AMORT.DEUDAS Y DISMIN. OTROS PASIVOS	0,0	0,0	0,0
- GASTOS FIGURAT. P/ APLIC. FINANCIERAS	0,0	0,0	0,0
XIV) FINANCIAMIENTO NETO (XII-XIII)	0,0	0,0	0,0

A
R
1






MINISTERIO DE ECONOMÍA Y FINANZAS PÚBLICAS
CUENTA AHORRO - INVERSIÓN - FINANCIAMIENTO
DE ORGANISMOS DESCENTRALIZADOS DEL SECTOR PÚBLICO

En miles de pesos

CONCEPTO	COMISION NACIONAL DE VALORES	SUPERINTENDENCIA DE SEGUROS DE LA NACION	TRIBUNAL FISCAL DE LA NACION	TOTAL
I) INGRESOS CORRIENTES	7.196,0	331.052,0	0,0	338.248,0
- INGRESOS TRIBUTARIOS	0,0	0,0	0,0	0,0
- CONTRIBUCIONES A LA SEG. SOCIAL	0,0	0,0	0,0	0,0
- INGRESOS NO TRIBUTARIOS	7.196,0	331.052,0	0,0	338.248,0
- VENTAS DE BS.Y SERV.DE LAS ADM.PUB.	0,0	0,0	0,0	0,0
- RENTAS DE LA PROPIEDAD	0,0	0,0	0,0	0,0
- TRANSFERENCIAS CORRIENTES	0,0	0,0	0,0	0,0
II) GASTOS CORRIENTES	46.457,0	136.778,0	44.312,5	227.547,5
- GASTOS DE CONSUMO	46.359,0	136.697,0	44.302,5	227.358,5
- RENTAS DE LA PROPIEDAD	0,0	0,0	0,0	0,0
- PRESTACIONES DE LA SEGURIDAD SOCIAL	0,0	0,0	0,0	0,0
- OTROS GASTOS CORRIENTES	0,0	1,0	0,0	1,0
- TRANSFERENCIAS CORRIENTES	98,0	80,0	10,0	188,0
III) RESULT.ECON.: AHORRO/DESAHORRO (I-II)	-39.261,0	194.274,0	-44.312,5	110.700,5
IV) RECURSOS DE CAPITAL	0,0	0,0	0,0	0,0
- RECURSOS PROPIOS DE CAPITAL	0,0	0,0	0,0	0,0
- TRANSFERENCIAS DE CAPITAL	0,0	0,0	0,0	0,0
- DISMINUCION DE LA INVERSION FINANCIERA	0,0	0,0	0,0	0,0
V) GASTOS DE CAPITAL	1.910,0	5.490,0	560,0	7.960,0
- INVERSION REAL DIRECTA	1.910,0	5.490,0	560,0	7.960,0
- TRANSFERENCIAS DE CAPITAL	0,0	0,0	0,0	0,0
- INVERSION FINANCIERA	0,0	0,0	0,0	0,0
VI) TOTAL RECURSOS (II+IV)	7.196,0	331.052,0	0,0	338.248,0
VII) TOTAL GASTOS (II+V)	48.367,0	142.268,0	44.872,5	235.507,5
VIII) RESULT.FINANC.ANTES DE FIGURAT.(VI-VII)	-41.171,0	188.784,0	-44.872,5	102.740,5
IX) CONTRIBUCIONES FIGURATIVAS	41.421,0	0,0	44.872,5	86.293,5
X) GASTOS FIGURATIVOS	250,0	53.470,0	0,0	53.720,0
XI) RESULTADO FINANCIERO (VIII+IX-X)	0,0	135.314,0	0,0	135.314,0
XII) FUENTES FINANCIERAS	0,0	0,0	0,0	0,0
- DISMINUC. DE LA INVERSION FINANCIERA	0,0	0,0	0,0	0,0
- ENDEUDAM.PUB. E INCREM.OTROS PASIVOS	0,0	0,0	0,0	0,0
- CONTRIB. FIGURAT. P/ APLIC. FINANCIERAS	0,0	0,0	0,0	0,0
XIII) APLICACIONES FINANCIERAS	0,0	135.314,0	0,0	135.314,0
- INVERSION FINANCIERA	0,0	135.314,0	0,0	135.314,0
- AMORT.DEUDAS Y DISMIN. OTROS PASIVOS	0,0	0,0	0,0	0,0
- GASTOS FIGURAT. P/ APLIC. FINANCIERAS	0,0	0,0	0,0	0,0
XIV) FINANCIAMIENTO NETO (XII-XIII)	0,0	-135.314,0	0,0	-135.314,0

4




108

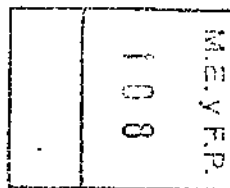
M.E.Y.F.P.

**MINISTERIO DE INDUSTRIA
CUENTA AHORRO - INVERSIÓN - FINANCIAMIENTO
DE ORGANISMOS DESCENTRALIZADOS DEL SECTOR PÚBLICO**

En miles de pesos

CONCEPTO	INSTITUTO NAC. DE TECNOLOGÍA INDUSTRIAL	INSTITUTO NAC. DE LA PROPIEDAD INDUSTRIAL	TOTAL
I) INGRESOS CORRIENTES	184.120,0	82.000,0	266.120,0
- INGRESOS TRIBUTARIOS	178.500,0	0,0	178.500,0
- CONTRIBUCIONES A LA SEG. SOCIAL	0,0	0,0	0,0
- INGRESOS NO TRIBUTARIOS	0,0	82.000,0	82.000,0
- VENTAS DE BS.Y SERV.DE LAS ADM.PUB.	700,0	0,0	700,0
- RENTAS DE LA PROPIEDAD	0,0	0,0	0,0
- TRANSFERENCIAS CORRIENTES	4.920,0	0,0	4.920,0
III) GASTOS CORRIENTES	321.798,4	63.432,1	385.230,5
- GASTOS DE CONSUMO	149.810,5	62.932,1	212.742,6
- RENTAS DE LA PROPIEDAD	862,0	0,0	862,0
- PRESTACIONES DE LA SEGURIDAD SOCIAL	0,0	0,0	0,0
- OTROS GASTOS CORRIENTES	35,9	0,0	35,9
- TRANSFERENCIAS CORRIENTES	171.090,0	500,0	171.590,0
III) RESULT.ECON.: AHORRO/DESAHORRO (I-II)	-137.678,4	18.567,9	-119.110,5
IV) RECURSOS DE CAPITAL	6.150,0	0,0	6.150,0
- RECURSOS PROPIOS DE CAPITAL	0,0	0,0	0,0
- TRANSFERENCIAS DE CAPITAL	6.150,0	0,0	6.150,0
- DISMINUCION DE LA INVERSION FINANCIERA	0,0	0,0	0,0
V) GASTOS DE CAPITAL	31.240,0	1.319,1	32.559,1
- INVERSION REAL DIRECTA	13.828,0	1.319,1	15.147,1
- TRANSFERENCIAS DE CAPITAL	17.412,0	0,0	17.412,0
- INVERSION FINANCIERA	0,0	0,0	0,0
VII) TOTAL RECURSOS (II+IV)	190.270,0	82.000,0	272.270,0
VIII) TOTAL GASTOS (III+V)	353.038,4	64.751,2	417.789,6
VIII) RESULT.FINANC.ANTES DE FIGURAT.(VI-VII)	-162.768,4	17.248,8	-145.519,6
IX) CONTRIBUCIONES FIGURATIVAS	168.368,4	0,0	168.368,4
X) GASTOS FIGURATIVOS	0,0	1.474,0	1.474,0
XI) RESULTADO FINANCIERO (VIII+IX-X)	5.600,0	15.774,8	21.374,8
XII) FUENTES FINANCIERAS	2.134,0	0,0	2.134,0
- DISMINUC. DE LA INVERSION FINANCIERA	0,0	0,0	0,0
- ENDEUDAM.PUB. E INCREM.OTROS PASIVOS	0,0	0,0	0,0
- CONTRIB. FIGURAT. P/ APLIC. FINANCIERAS	2.134,0	0,0	2.134,0
XIII) APLICACIONES FINANCIERAS	7.734,0	15.774,8	23.508,8
- INVERSION FINANCIERA	5.600,0	15.774,8	21.374,8
- AMORT.DEUDAS Y DISMIN. OTROS PASIVOS	2.134,0	0,0	2.134,0
- GASTOS FIGURAT. P/ APLIC. FINANCIERAS	0,0	0,0	0,0
XIV) FINANCIAMIENTO NETO (XII-XIII)	-5.600,0	-15.774,8	-21.374,8






**MINISTERIO DE AGRICULTURA, GANADERÍA Y PESCA
CUENTA AHORRO - INVERSIÓN - FINANCIAMIENTO
DE ORGANISMOS DESCENTRALIZADOS DEL SECTOR PÚBLICO**

En miles de pesos

CONCEPTO	INSTITUTO NAC. DE TECNOLOGÍA AGROPECUARIA	INST. NAC. DE INVESTIGACIÓN Y DESARROLLO PESQUERO	INSTITUTO NACIONAL DE VITIVINICULTURA	INSTITUTO NACIONAL DE SEMILLAS
II) INGRESOS CORRIENTES	1.739.480,1	165,0	27.793,0	38.515,0
- INGRESOS TRIBUTARIOS	1.738.500,0	0,0	0,0	0,0
- CONTRIBUCIONES A LA SEG. SOCIAL	0,0	0,0	0,0	0,0
- INGRESOS NO TRIBUTARIOS	480,1	115,0	1.290,0	2.175,0
- VENTAS DE BS. Y SERV. DE LAS ADM. PUB.	0,0	50,0	26.268,0	36.340,0
- RENTAS DE LA PROPIEDAD	500,0	0,0	235,0	0,0
- TRANSFERENCIAS CORRIENTES	0,0	0,0	0,0	0,0
III) GASTOS CORRIENTES	1.499.891,7	68.919,0	129.792,0	32.017,0
- GASTOS DE CONSUMO	1.404.121,7	68.717,0	124.776,0	30.916,0
- RENTAS DE LA PROPIEDAD	535,6	0,0	89,0	0,0
- PRESTACIONES DE LA SEGURIDAD SOCIAL	0,0	0,0	0,0	0,0
- OTROS GASTOS CORRIENTES	201,4	0,0	0,0	1,0
- TRANSFERENCIAS CORRIENTES	95.033,0	202,0	4.927,0	1.100,0
III) RESULT. ECON.: AHORRO/DESAHORRO (I-II)	239.588,4	-68.754,0	-101.999,0	6.498,0
IV) RECURSOS DE CAPITAL	217,9	0,0	0,0	0,0
- RECURSOS PROPIOS DE CAPITAL	217,9	0,0	0,0	0,0
- TRANSFERENCIAS DE CAPITAL	0,0	0,0	0,0	0,0
- DISMINUCION DE LA INVERSION FINANCIERA	0,0	0,0	0,0	0,0
V) GASTOS DE CAPITAL	129.626,3	1.600,0	21.697,0	850,0
- INVERSION REAL DIRECTA	129.291,3	1.600,0	16.868,0	850,0
- TRANSFERENCIAS DE CAPITAL	335,0	0,0	4.829,0	0,0
- INVERSION FINANCIERA	0,0	0,0	0,0	0,0
VI) TOTAL RECURSOS (II+IV)	1.739.698,0	165,0	27.793,0	38.515,0
VII) TOTAL GASTOS (III+V)	1.629.518,0	70.519,0	151.489,0	32.867,0
VIII) RESULT. FINANC. ANTES DE FIGURAT. (VI-VII)	110.180,0	-70.354,0	-123.696,0	5.648,0
IX) CONTRIBUCIONES FIGURATIVAS	24.500,0	70.354,0	105.169,0	0,0
X) GASTOS FIGURATIVOS	0,0	0,0	0,0	3.881,0
XI) RESULTADO FINANCIERO (VIII+IX-X)	134.680,0	0,0	-18.527,0	1.767,0
XII) FUENTES FINANCIERAS	86.575,0	0,0	21.004,0	0,0
- DISMINUC. DE LA INVERSION FINANCIERA	0,0	0,0	6.500,0	0,0
- ENDEUDAM. PUB. E INCREM. OTROS PASIVOS	86.575,0	0,0	13.793,0	0,0
- CONTRIB. FIGURAT. P/ APLIC. FINANCIERAS	0,0	0,0	711,0	0,0
XIII) APLICACIONES FINANCIERAS	221.255,0	0,0	2.477,0	1.767,0
- INVERSION FINANCIERA	221.225,0	0,0	1.766,0	1.767,0
- AMORT. DEUDAS Y DISMIN. OTROS PASIVOS	30,0	0,0	711,0	0,0
- GASTOS FIGURAT. P/ APLIC. FINANCIERAS	0,0	0,0	0,0	0,0
XIV) FINANCIAMIENTO NETO (XII-XIII)	-134.680,0	0,0	18.527,0	-1.767,0

H
R



M.E. Y F.P.
108

MINISTERIO DE AGRICULTURA, GANADERÍA Y PESCA
CUENTA AHORRO - INVERSIÓN - FINANCIAMIENTO
DE ORGANISMOS DESCENTRALIZADOS DEL SECTOR PÚBLICO

En miles de pesos

CONCEPTO	SERV. NAC. DE SANIDAD Y CALIDAD AGROALIMENTARIA	TOTAL
I) INGRESOS CORRIENTES	1.347.921,1	3.153.874,2
- INGRESOS TRIBUTARIOS	535.600,0	2.274.100,0
- CONTRIBUCIONES A LA SEG. SOCIAL	0,0	0,0
- INGRESOS NO TRIBUTARIOS	671.675,5	675.735,6
- VENTAS DE BS Y SERV. DE LAS ADM. PUB.	138.193,5	200.851,5
- RENTAS DE LA PROPIEDAD	0,0	735,0
- TRANSFERENCIAS CORRIENTES	2.452,1	2.452,1
II) GASTOS CORRIENTES	1.130.834,6	2.861.454,3
- GASTOS DE CONSUMO	1.127.831,8	2.756.362,5
- RENTAS DE LA PROPIEDAD	1.357,8	1.982,4
- PRESTACIONES DE LA SEGURIDAD SOCIAL	0,0	0,0
- OTROS GASTOS CORRIENTES	0,0	202,4
- TRANSFERENCIAS CORRIENTES	1.645,0	102.907,0
III) RESULT. ECON.: AHORRO/DESAHORRO (I-II)	217.086,5	292.419,9
IV) RECURSOS DE CAPITAL	697,9	915,8
- RECURSOS PROPIOS DE CAPITAL	0,0	217,9
- TRANSFERENCIAS DE CAPITAL	697,9	697,9
- DISMINUCION DE LA INVERSION FINANCIERA	0,0	0,0
VI) GASTOS DE CAPITAL	43.449,2	197.222,5
- INVERSION REAL DIRECTA	43.449,2	192.058,5
- TRANSFERENCIAS DE CAPITAL	0,0	5.164,0
- INVERSION FINANCIERA	0,0	0,0
VII) TOTAL RECURSOS (I+IV)	1.348.619,0	3.154.790,0
VIII) TOTAL GASTOS (II+V)	1.174.283,8	3.058.676,8
VIII) RESULT. FINANC. ANTES DE FIGURAT. (VI-VII)	174.335,2	96.113,2
IX) CONTRIBUCIONES FIGURATIVAS	0,0	200.023,0
X) GASTOS FIGURATIVOS	500,0	4.381,0
XI) RESULTADO FINANCIERO (VIII+IX-X)	173.835,2	291.755,2
XII) FUENTES FINANCIERAS	90.681,0	198.260,0
- DISMINUC. DE LA INVERSION FINANCIERA	0,0	6.500,0
- ENDEUDAM. PUB. E INCREM. OTROS PASIVOS	90.681,0	191.049,0
- CONTRIB. FIGURAT. P/ APLIC. FINANCIERAS	0,0	711,0
XIII) APLICACIONES FINANCIERAS	264.516,2	490.015,2
- INVERSION FINANCIERA	264.516,2	489.274,2
- AMORT. DEUDAS Y DISMIN. OTROS PASIVOS	0,0	741,0
- GASTOS FIGURAT. P/ APLIC. FINANCIERAS	0,0	0,0
XIV) FINANCIAMIENTO NETO (XII-XIII)	-173.835,2	-291.755,2

Handwritten signature or initials.




108
M.E.Y.F.P.

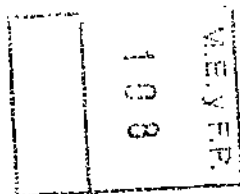
**MINISTERIO DE TURISMO
CUENTA AHORRO - INVERSIÓN - FINANCIAMIENTO
DE ORGANISMOS DESCENTRALIZADOS DEL SECTOR PÚBLICO**

En miles de pesos

CONCEPTO	ADMINISTRACIÓN DE PARQUES NACIONALES	INSTITUTO NACIONAL DE PROMOCIÓN TURÍSTICA	TOTAL
I) INGRESOS CORRIENTES	75.305,2	208.000,0	283.305,2
- INGRESOS TRIBUTARIOS	0,0	208.000,0	208.000,0
- CONTRIBUCIONES A LA SEG. SOCIAL	6.503,6	0,0	6.503,6
- INGRESOS NO TRIBUTARIOS	65.612,2	0,0	65.612,2
- VENTAS DE BS.Y SERV.DE LAS ADM.PUB.	53,0	0,0	53,0
- RENTAS DE LA PROPIEDAD	73,4	0,0	73,4
- TRANSFERENCIAS CORRIENTES	3.063,0	0,0	3.063,0
II) GASTOS CORRIENTES	300.795,0	180.868,0	481.663,0
- GASTOS DE CONSUMO	288.418,5	180.268,0	468.686,5
- RENTAS DE LA PROPIEDAD	0,0	600,0	600,0
- PRESTACIONES DE LA SEGURIDAD SOCIAL	6.503,6	0,0	6.503,6
- OTROS GASTOS CORRIENTES	33,9	0,0	33,9
- TRANSFERENCIAS CORRIENTES	5.839,0	0,0	5.839,0
III) RESULT.ECON.: AHORRO/DESAHORRO (I-II)	-225.489,8	27.132,0	-198.357,8
IV) RECURSOS DE CAPITAL	3.043,0	0,0	3.043,0
- RECURSOS PROPIOS DE CAPITAL	0,0	0,0	0,0
- TRANSFERENCIAS DE CAPITAL	3.043,0	0,0	3.043,0
- DISMINUCION DE LA INVERSION FINANCIERA	0,0	0,0	0,0
V) GASTOS DE CAPITAL	73.541,0	1.100,0	74.641,0
- INVERSION REAL DIRECTA	71.041,0	1.100,0	72.141,0
- TRANSFERENCIAS DE CAPITAL	2.500,0	0,0	2.500,0
- INVERSION FINANCIERA	0,0	0,0	0,0
VI) TOTAL RECURSOS (I+IV)	78.348,2	208.000,0	286.348,2
VII) TOTAL GASTOS (II+V)	374.336,0	181.968,0	556.304,0
VIII) RESULT.FINANC.ANTES DE FIGURAT.(VI-VII)	-295.987,8	26.032,0	-269.955,8
IX) CONTRIBUCIONES FIGURATIVAS	251.445,0	0,0	251.445,0
X) GASTOS FIGURATIVOS	0,0	10.642,0	10.642,0
XI) RESULTADO FINANCIERO (VIII+IX-X)	-44.542,8	15.390,0	-29.152,8
XII) FUENTES FINANCIERAS	44.542,8	0,0	44.542,8
- DISMINUC. DE LA INVERSION FINANCIERA	13.742,8	0,0	13.742,8
- ENDEUDAM.PUB. E INCREM.OTROS PASIVOS	30.800,0	0,0	30.800,0
- CONTRIB. FIGURAT. P/ APLIC. FINANCIERAS	0,0	0,0	0,0
XIII) APLICACIONES FINANCIERAS	0,0	15.390,0	15.390,0
- INVERSION FINANCIERA	0,0	15.390,0	15.390,0
- AMORT.DEUDAS Y DISMIN. OTROS PASIVOS	0,0	0,0	0,0
- GASTOS FIGURAT. P/ APLIC. FINANCIERAS	0,0	0,0	0,0
XIV) FINANCIAMIENTO NETO (XII-XIII)	44.542,8	-15.390,0	29.152,8

M
R






**MINISTERIO DE PLANIFICACION FEDERAL, INVERSION PUBLICA Y SERVICIOS
CUENTA AHORRO - INVERSIÓN - FINANCIAMIENTO
DE ORGANISMOS DESCENTRALIZADOS DEL SECTOR PÚBLICO**

En miles de pesos

CONCEPTO	COMISION NACIONAL DE ENERGIA ATÓMICA	INSTITUTO NACIONAL DEL AGUA	COMISION NACIONAL DE COMUNICACIONES	DIRECCIÓN GENERAL DE FABRICACIONES MILITARES	DIRECCIÓN NACIONAL DE VIALIDAD
II) INGRESOS CORRIENTES	46.786,0	1.720,0	1.053.800,0	220.000,0	28.596,0
- INGRESOS TRIBUTARIOS	0,0	0,0	0,0	0,0	0,0
- CONTRIBUCIONES A LA SEG. SOCIAL	0,0	0,0	0,0	0,0	0,0
- INGRESOS NO TRIBUTARIOS	2.436,0	120,0	1.053.800,0	0,0	28.596,0
- VENTAS DE BS.Y SERV.DE LAS ADM.PUB.	34.832,0	1.600,0	0,0	220.000,0	0,0
- RENTAS DE LA PROPIEDAD	9.518,0	0,0	0,0	0,0	0,0
- TRANSFERENCIAS CORRIENTES	0,0	0,0	0,0	0,0	0,0
III) GASTOS CORRIENTES	704.549,6	75.173,0	309.601,7	392.681,0	924.955,8
- GASTOS DE CONSUMO	668.555,5	72.795,0	306.958,1	392.681,0	774.234,4
- RENTAS DE LA PROPIEDAD	60,0	0,0	0,0	0,0	75.598,8
- PRESTACIONES DE LA SEGURIDAD SOCIAL	0,0	0,0	0,0	0,0	0,0
- OTROS GASTOS CORRIENTES	228,1	25,0	0,0	0,0	55,6
- TRANSFERENCIAS CORRIENTES	35.706,0	2.353,0	2.643,6	0,0	75.067,0
III) RESULT.ECON.: AHORRO/DESAHORRO (II-III)	-657.763,6	-73.453,0	744.198,3	-172.681,0	-896.359,8
IV) RECURSOS DE CAPITAL	1.197,0	0,0	0,0	0,0	1.257.420,0
- RECURSOS PROPIOS DE CAPITAL	0,0	0,0	0,0	0,0	420,0
- TRANSFERENCIAS DE CAPITAL	0,0	0,0	0,0	0,0	1.257.000,0
- DISMINUCION DE LA INVERSION FINANCIERA	1.197,0	0,0	0,0	0,0	0,0
V) GASTOS DE CAPITAL	341.880,3	2.462,0	17.166,3	235.376,0	10.751.998,0
- INVERSION REAL DIRECTA	340.280,3	2.462,0	17.166,3	235.376,0	8.654.239,0
- TRANSFERENCIAS DE CAPITAL	1.600,0	0,0	0,0	0,0	2.097.759,0
- INVERSION FINANCIERA	0,0	0,0	0,0	0,0	0,0
VI) TOTAL RECURSOS (I+IV)	47.983,0	1.720,0	1.053.800,0	220.000,0	1.286.016,0
VII) TOTAL GASTOS (II+V)	1.046.429,9	77.635,0	326.768,0	628.057,0	11.676.953,8
VIII) RESULT.FINANC.ANTES DE FIGURAT.(VI-VII)	-998.446,9	-75.915,0	727.032,0	-408.057,0	-10.390.937,8
IX) CONTRIBUCIONES FIGURATIVAS	980.634,6	75.915,0	0,0	420.004,0	10.040.967,8
X) GASTOS FIGURATIVOS	0,0	0,0	606.143,0	300,0	5.400,0
XI) RESULTADO FINANCIERO (VIII+IX-X)	-17.812,3	0,0	120.889,0	11.647,0	-355.370,0
XII) FUENTES FINANCIERAS	354.077,0	0,0	0,0	32.774,0	1.346.409,0
- DISMINUC. DE LA INVERSION FINANCIERA	0,0	0,0	0,0	0,0	0,0
- ENDEUDAM.PUB. E INCREM.OTROS PASIVOS	20.077,0	0,0	0,0	0,0	355.370,0
- CONTRIB. FIGURAT. P/ APLIC. FINANCIERAS	334.000,0	0,0	0,0	32.774,0	991.039,0
XIII) APLICACIONES FINANCIERAS	336.264,7	0,0	120.889,0	44.421,0	991.039,0
- INVERSION FINANCIERA	334.000,0	0,0	120.889,0	44.421,0	0,0
- AMORT.DEUDAS Y DISMIN. OTROS PASIVOS	2.264,7	0,0	0,0	0,0	991.039,0
- GASTOS FIGURAT. P/ APLIC. FINANCIERAS	0,0	0,0	0,0	0,0	0,0
XIV) FINANCIAMIENTO NETO (XII-XIII)	17.812,3	0,0	-120.889,0	-11.647,0	355.370,0

A

R




M.E. Y S.P.
108

**MINISTERIO DE PLANIFICACION FEDERAL, INVERSION PUBLICA Y SERVICIOS
CUENTA AHORRO - INVERSIÓN - FINANCIAMIENTO
DE ORGANISMOS DESCENTRALIZADOS DEL SECTOR PÚBLICO**

En miles de pesos

CONCEPTO	TRIBUNAL DE TASACIONES DE LA NACIÓN	ENTE NAC. DE OBRAS HÍDRICAS DE SANEAMIENTO	SERVICIO GEOLÓGICO MINERO ARGENTINO	ENTE NACIONAL REGULADOR DEL GAS	ENTE NAC REGULADOR DE LA ELECTRICIDAD
I) INGRESOS CORRIENTES	825.0	40.534.0	2.309.0	185.536.0	163.715.0
- INGRESOS TRIBUTARIOS	0.0	0.0	0.0	0.0	0.0
- CONTRIBUCIONES A LA SEG. SOCIAL	0.0	0.0	0.0	0.0	0.0
- INGRESOS NO TRIBUTARIOS	825.0	144.0	0.0	175.286.0	163.715.0
- VENTAS DE BS. Y SERV. DE LAS ADM. PUB.	0.0	600.0	2.309.0	10.250.0	0.0
- RENTAS DE LA PROPIEDAD	0.0	39.790.0	0.0	0.0	0.0
- TRANSFERENCIAS CORRIENTES	0.0	0.0	0.0	0.0	0.0
II) GASTOS CORRIENTES	15.087.0	75.354.1	91.727.3	168.777.8	122.535.0
- GASTOS DE CONSUMO	15.087.0	43.702.1	89.725.3	168.561.8	121.635.0
- RENTAS DE LA PROPIEDAD	0.0	19.272.0	0.0	0.0	0.0
- PRESTACIONES DE LA SEGURIDAD SOCIAL	0.0	0.0	0.0	0.0	0.0
- OTROS GASTOS CORRIENTES	0.0	0.0	22.0	0.0	0.0
- TRANSFERENCIAS CORRIENTES	0.0	12.380.0	1.980.0	216.0	900.0
III) RESULT.ECON.: AHORRO/DESAHORRO (I-II)	-14.262.0	-34.820.1	-89.418.3	16.758.2	41.180.0
IV) RECURSOS DE CAPITAL	0.0	0.0	0.0	0.0	0.0
- RECURSOS PROPIOS DE CAPITAL	0.0	0.0	0.0	0.0	0.0
- TRANSFERENCIAS DE CAPITAL	0.0	0.0	0.0	0.0	0.0
- DISMINUCION DE LA INVERSION FINANCIERA	0.0	0.0	0.0	0.0	0.0
V) GASTOS DE CAPITAL	265.0	1.478.835.0	7.611.7	3.066.0	2.716.0
- INVERSION REAL DIRECTA	265.0	552.720.0	7.081.7	3.066.0	2.716.0
- TRANSFERENCIAS DE CAPITAL	0.0	926.115.0	530.0	0.0	0.0
- INVERSION FINANCIERA	0.0	0.0	0.0	0.0	0.0
VII) TOTAL RECURSOS (I+IV)	825.0	40.534.0	2.309.0	185.536.0	163.715.0
VIII) TOTAL GASTOS (II+V)	15.352.0	1.554.189.1	99.339.0	171.843.8	125.251.0
VIII) RESULT.FINANC.ANTES DE FIGURAT.(VI-VIII)	-14.527.0	-1.513.655.1	-97.030.0	13.692.2	38.464.0
IX) CONTRIBUCIONES FIGURATIVAS	14.527.0	1.201.643.0	97.030.0	0.0	0.0
XI) GASTOS FIGURATIVOS	0.0	0.0	0.0	4.100.0	4.772.0
XI) RESULTADO FINANCIERO (VIII+IX-X)	0.0	-312.012,1	0,0	9.592,2	33.692,0
XII) FUENTES FINANCIERAS	0.0	535.759.3	0.0	0.0	0.0
- DISMINUC. DE LA INVERSION FINANCIERA	0.0	84.072.1	0.0	0.0	0.0
- ENDEUDAM.PUB. E INCREM. OTROS PASIVOS	0.0	354.153.0	0.0	0.0	0.0
- CONTRIB. FIGURAT. P/ APLIC. FINANCIERAS	0.0	97.534.2	0.0	0.0	0.0
XIII) APLICACIONES FINANCIERAS	0.0	223.747.2	0.0	9.592.2	33.692.0
- INVERSION FINANCIERA	0.0	94.800.0	0.0	9.592.2	33.692.0
- AMORT. DEUDAS Y DISMIN. OTROS PASIVOS	0.0	128.947.2	0.0	0.0	0.0
- GASTOS FIGURAT. P/ APLIC. FINANCIERAS	0.0	0.0	0.0	0.0	0.0
XIV) FINANCIAMIENTO NETO (XII-XIII)	0.0	312.012,1	0,0	-9.592,2	-33.692,0




108
M.E.Y.F.P.

**MINISTERIO DE PLANIFICACION FEDERAL, INVERSION PUBLICA Y SERVICIOS
CUENTA AHORRO - INVERSIÓN - FINANCIAMIENTO
DE ORGANISMOS DESCENTRALIZADOS DEL SECTOR PÚBLICO**

En miles de pesos

CONCEPTO	ORGANISMO REGULADOR DE SEGURIDAD DE PRESAS	COMISIÓN NACIONAL DE REGULACIÓN DEL TRANSPORTE	ORGANISMO REGULADOR DEL SIST. NACIONAL DE AEROPUERTOS	ADMINISTRACIÓN NACIONAL DE AVIACIÓN CIVIL	TOTAL
II INGRESOS CORRIENTES	14.925,0	57.949,0	599.537,0	797.989,0	3.214.221,0
- INGRESOS TRIBUTARIOS	0,0	0,0	0,0	0,0	0,0
- CONTRIBUCIONES A LA SEG. SOCIAL	0,0	0,0	0,0	0,0	0,0
- INGRESOS NO TRIBUTARIOS	14.900,0	57.949,0	599.537,0	797.989,0	2.895.297,0
- VENTAS DE BS. Y SERV. DE LAS ADM. PUB.	25,0	0,0	0,0	0,0	269.616,0
- RENTAS DE LA PROPIEDAD	0,0	0,0	0,0	0,0	49.308,0
- TRANSFERENCIAS CORRIENTES	0,0	0,0	0,0	0,0	0,0
III GASTOS CORRIENTES	22.214,0	140.461,8	126.661,8	872.190,1	4.041.970,0
- GASTOS DE CONSUMO	22.174,0	140.461,8	91.719,5	696.053,8	3.604.344,3
- RENTAS DE LA PROPIEDAD	0,0	0,0	0,0	0,0	94.930,8
- PRESTACIONES DE LA SEGURIDAD SOCIAL	0,0	0,0	0,0	0,0	0,0
- OTROS GASTOS CORRIENTES	40,0	0,0	40,3	3,3	414,3
- TRANSFERENCIAS CORRIENTES	0,0	0,0	34.902,0	176.133,0	342.280,6
III) RESULT.ECON.: AHORRO/DESAHORRO (II-III)	-7.289,0	-82.512,8	472.875,2	-74.201,1	-827.749,0
IV) RECURSOS DE CAPITAL	0,0	0,0	0,0	0,0	1.258.617,0
- RECURSOS PROPIOS DE CAPITAL	0,0	0,0	0,0	0,0	420,0
- TRANSFERENCIAS DE CAPITAL	0,0	0,0	0,0	0,0	1.257.000,0
- DISMINUCIÓN DE LA INVERSIÓN FINANCIERA	0,0	0,0	0,0	0,0	1.197,0
V) GASTOS DE CAPITAL	1.340,0	1.067,0	564.912,0	49.262,0	13.457.957,3
- INVERSIÓN REAL DIRECTA	1.340,0	1.067,0	564.912,0	49.262,0	10.431.953,3
- TRANSFERENCIAS DE CAPITAL	0,0	0,0	0,0	0,0	3.026.004,0
- INVERSIÓN FINANCIERA	0,0	0,0	0,0	0,0	0,0
VI) TOTAL RECURSOS (II+IV)	14.925,0	57.949,0	599.537,0	797.989,0	4.472.838,0
VII) TOTAL GASTOS (III+V)	23.554,0	141.528,8	691.573,8	921.452,1	17.499.927,3
VIII) RESULT.FINANC.ANTES DE FIGURAT.(VI-VII)	-8.629,0	-83.579,8	-92.036,8	-123.463,1	-13.027.089,3
IX) CONTRIBUCIONES FIGURATIVAS	9.614,0	84.136,8	92.036,8	533.804,1	13.550.313,1
X) GASTOS FIGURATIVOS	0,0	557,0	0,0	0,0	621.272,0
XI) RESULTADO FINANCIERO (VIII+IX-X)	985,0	0,0	0,0	410.341,0	-98.048,2
XII) FUENTES FINANCIERAS	0,0	0,0	0,0	0,0	2.269.019,3
- DISMINUC. DE LA INVERSIÓN FINANCIERA	0,0	0,0	0,0	0,0	84.072,1
- ENDEUDAM. PUB. E INCREM. OTROS PASIVOS	0,0	0,0	0,0	0,0	729.600,0
- CONTRIB. FIGURAT. P/ APLIC. FINANCIERAS	0,0	0,0	0,0	0,0	1.455.347,2
XIII) APLICACIONES FINANCIERAS	985,0	0,0	0,0	410.341,0	2.170.971,1
- INVERSIÓN FINANCIERA	985,0	0,0	0,0	410.341,0	1.048.720,2
- AMORT. DEUDAS Y DISMIN. OTROS PASIVOS	0,0	0,0	0,0	0,0	1.122.250,9
- GASTOS FIGURAT. P/ APLIC. FINANCIERAS	0,0	0,0	0,0	0,0	0,0
XIV) FINANCIAMIENTO NETO (XII-XIII)	-985,0	0,0	0,0	-410.341,0	98.048,2




M.E. y F.P.
108

**MINISTERIO DE EDUCACIÓN
CUENTA AHORRO - INVERSIÓN - FINANCIAMIENTO
DE ORGANISMOS DESCENTRALIZADOS DEL SECTOR PÚBLICO**

En miles de pesos

CONCEPTO	FUNDACIÓN MIGUEL LILLO	COMISIÓN NAC. DE EVALUACIÓN Y ACREDITACIÓN UNIVERSITARIA	TOTAL
I) INGRESOS CORRIENTES	110.0	0.0	110.0
- INGRESOS TRIBUTARIOS	0.0	0.0	0.0
- CONTRIBUCIONES A LA SEG. SOCIAL	0.0	0.0	0.0
- INGRESOS NO TRIBUTARIOS	3.0	0.0	3.0
- VENTAS DE BS. Y SERV. DE LAS ADM. PUB.	107.0	0.0	107.0
- RENTAS DE LA PROPIEDAD	0.0	0.0	0.0
- TRANSFERENCIAS CORRIENTES	0.0	0.0	0.0
II) GASTOS CORRIENTES	47.823.1	35.188.0	83.011.1
- GASTOS DE CONSUMO	47.823.1	34.182.0	82.005.1
- RENTAS DE LA PROPIEDAD	0.0	0.0	0.0
- PRESTACIONES DE LA SEGURIDAD SOCIAL	0.0	0.0	0.0
- OTROS GASTOS CORRIENTES	0.0	0.0	0.0
- TRANSFERENCIAS CORRIENTES	0.0	1.006.0	1.006.0
III) RESULT. ECON.: AHORRO/DESAHORRO (I-II)	-47.713.1	-35.188.0	-82.901.1
IV) RECURSOS DE CAPITAL	0.0	0.0	0.0
- RECURSOS PROPIOS DE CAPITAL	0.0	0.0	0.0
- TRANSFERENCIAS DE CAPITAL	0.0	0.0	0.0
- DISMINUCION DE LA INVERSION FINANCIERA	0.0	0.0	0.0
V) GASTOS DE CAPITAL	4.000.0	1.092.0	5.092.0
- INVERSION REAL DIRECTA	4.000.0	1.092.0	5.092.0
- TRANSFERENCIAS DE CAPITAL	0.0	0.0	0.0
- INVERSION FINANCIERA	0.0	0.0	0.0
VII) TOTAL RECURSOS (I+IV)	110.0	0.0	110.0
VIII) TOTAL GASTOS (II+V)	51.823.1	36.280.0	88.103.1
VIII) RESULT. FINANC. ANTES DE FIGURAT. (VI-VII)	-51.713.1	-36.280.0	-87.993.1
IX) CONTRIBUCIONES FIGURATIVAS	51.713.1	36.280.0	87.993.1
X) GASTOS FIGURATIVOS	0.0	0.0	0.0
XI) RESULTADO FINANCIERO (VIII+IX-X)	0.0	0.0	0.0
XII) FUENTES FINANCIERAS	0.0	0.0	0.0
- DISMINUC. DE LA INVERSION FINANCIERA	0.0	0.0	0.0
- ENDEUDAM. PUB. E INCREM. OTROS PASIVOS	0.0	0.0	0.0
- CONTRIB. FIGURAT. P/ APLIC. FINANCIERAS	0.0	0.0	0.0
XIII) APLICACIONES FINANCIERAS	0.0	0.0	0.0
- INVERSION FINANCIERA	0.0	0.0	0.0
- AMORT. DEUDAS Y DISMIN. OTROS PASIVOS	0.0	0.0	0.0
- GASTOS FIGURAT. P/ APLIC. FINANCIERAS	0.0	0.0	0.0
XIV) FINANCIAMIENTO NETO (XII-XIII)	0.0	0.0	0.0

108




M.E. Y F.P.
108

MINISTERIO DE CIENCIA, TECNOLOGÍA E INNOVACIÓN PRODUCTIVA
CUENTA AHORRO - INVERSIÓN - FINANCIAMIENTO
DE ORGANISMOS DESCENTRALIZADOS DEL SECTOR PÚBLICO

En miles de pesos

CONCEPTO	CONSEJO NAC. DE INVESTIGACIONES CIENTÍFICAS Y TÉCNICAS	TOTAL
II) INGRESOS CORRIENTES	1.700,0	1.700,0
- INGRESOS TRIBUTARIOS	0,0	0,0
- CONTRIBUCIONES A LA SEG. SOCIAL	0,0	0,0
- INGRESOS NO TRIBUTARIOS	0,0	0,0
- VENTAS DE BS.Y SERV.DE LAS ADM.PUB.	1.700,0	1.700,0
- RENTAS DE LA PROPIEDAD	0,0	0,0
- TRANSFERENCIAS CORRIENTES	0,0	0,0
III) GASTOS CORRIENTES	1.985.141,5	1.985.141,5
- GASTOS DE CONSUMO	1.811.146,5	1.811.146,5
- RENTAS DE LA PROPIEDAD	1.489,0	1.489,0
- PRESTACIONES DE LA SEGURIDAD SOCIAL	0,0	0,0
- OTROS GASTOS CORRIENTES	0,0	0,0
- TRANSFERENCIAS CORRIENTES	172.506,0	172.506,0
III) RESULT.ECON.: AHORRO/DESAHORRO (I-II)	-1.983.441,5	-1.983.441,5
IV) RECURSOS DE CAPITAL	0,0	0,0
- RECURSOS PROPIOS DE CAPITAL	0,0	0,0
- TRANSFERENCIAS DE CAPITAL	0,0	0,0
- DISMINUCION DE LA INVERSION FINANCIERA	0,0	0,0
V) GASTOS DE CAPITAL	83.044,0	83.044,0
- INVERSION REAL DIRECTA	1.433,0	1.433,0
- TRANSFERENCIAS DE CAPITAL	81.611,0	81.611,0
- INVERSION FINANCIERA	0,0	0,0
VII) TOTAL RECURSOS (II+IV)	1.700,0	1.700,0
VIII) TOTAL GASTOS (II+V)	2.068.185,5	2.068.185,5
VIII) RESULT.FINANC.ANTES DE FIGURAT.(VI-VII)	-2.066.485,5	-2.066.485,5
IX) CONTRIBUCIONES FIGURATIVAS	2.066.485,5	2.066.485,5
X) GASTOS FIGURATIVOS	0,0	0,0
XI) RESULTADO FINANCIERO (VIII+IX-X)	0,0	0,0
XII) FUENTES FINANCIERAS	17.695,0	17.695,0
- DISMINUC. DE LA INVERSION FINANCIERA	0,0	0,0
- ENDEUDAM.PUB. E INCREM.OTROS PASIVOS	0,0	0,0
- CONTRIB. FIGURAT. P/ APLIC. FINANCIERAS	17.695,0	17.695,0
XIII) APLICACIONES FINANCIERAS	17.695,0	17.695,0
- INVERSION FINANCIERA	0,0	0,0
- AMORT.DEUDAS Y DISMIN. OTROS PASIVOS	17.695,0	17.695,0
- GASTOS FIGURAT. P/ APLIC. FINANCIERAS	0,0	0,0
XIV) FINANCIAMIENTO NETO (XII-XIII)	0,0	0,0

SP
R
1





**MINISTERIO DE TRABAJO, EMPLEO Y SEGURIDAD SOCIAL
CUENTA AHORRO - INVERSIÓN - FINANCIAMIENTO
DE ORGANISMOS DESCENTRALIZADOS DEL SECTOR PÚBLICO**

En miles de pesos

CONCEPTO	SUPERINTENDENCIA DE RIESGOS DEL TRABAJO	TOTAL
II INGRESOS CORRIENTES	258.465.1	258.465.1
- INGRESOS TRIBUTARIOS	0,0	0,0
- CONTRIBUCIONES A LA SEG. SOCIAL	0,0	0,0
- INGRESOS NO TRIBUTARIOS	258.465.1	258.465.1
- VENTAS DE BS. Y SERV. DE LAS ADM. PUB.	0,0	0,0
- RENTAS DE LA PROPIEDAD	0,0	0,0
- TRANSFERENCIAS CORRIENTES	0,0	0,0
III GASTOS CORRIENTES	81.361.1	81.361.1
- GASTOS DE CONSUMO	81.221,6	81.221,6
- RENTAS DE LA PROPIEDAD	1,5	1,5
- PRESTACIONES DE LA SEGURIDAD SOCIAL	0,0	0,0
- OTROS GASTOS CORRIENTES	0,0	0,0
- TRANSFERENCIAS CORRIENTES	138,0	138,0
III) RESULT.ECON.: AHORRO/DESAHORRO (I-II)	177.104.0	177.104.0
IV) RECURSOS DE CAPITAL	0.0	0.0
- RECURSOS PROPIOS DE CAPITAL	0,0	0,0
- TRANSFERENCIAS DE CAPITAL	0,0	0,0
- DISMINUCION DE LA INVERSION FINANCIERA	0,0	0,0
VI GASTOS DE CAPITAL	820.0	820.0
- INVERSION REAL DIRECTA	820,0	820,0
- TRANSFERENCIAS DE CAPITAL	0,0	0,0
- INVERSION FINANCIERA	0,0	0,0
VII) TOTAL RECURSOS (I+IV)	258.465.1	258.465.1
VIII) TOTAL GASTOS (II+V)	82.181.1	82.181.1
VIII) RESULT.FINANC.ANTES DE FIGURAT.(VI-VII)	176.284.0	176.284.0
IX) CONTRIBUCIONES FIGURATIVAS	0.0	0.0
X) GASTOS FIGURATIVOS	0.0	0.0
XI) RESULTADO FINANCIERO (VIII+IX-X)	176.284.0	176.284.0
XII) FUENTES FINANCIERAS	0.0	0.0
- DISMINUC. DE LA INVERSION FINANCIERA	0,0	0,0
- ENDEUDAM.PUB. E INCREM.OTROS PASIVOS	0,0	0,0
- CONTRIB. FIGURAT. P/ APLIC. FINANCIERAS	0,0	0,0
XIII) APLICACIONES FINANCIERAS	176.284.0	176.284.0
- INVERSION FINANCIERA	176.284,0	176.284,0
- AMORT.DEUDAS Y DISMIN. OTROS PASIVOS	0,0	0,0
- GASTOS FIGURAT. P/ APLIC. FINANCIERAS	0,0	0,0
XIV) FINANCIAMIENTO NETO (XII-XIII)	-176.284,0	-176.284,0

M
R
1






**MINISTERIO DE SALUD
CUENTA AHORRO - INVERSIÓN - FINANCIAMIENTO
DE ORGANISMOS DESCENTRALIZADOS DEL SECTOR PÚBLICO**


En miles de pesos

CONCEPTO	CENTRO NACIONAL DE REEDUCACIÓN SOCIAL	HOSPITAL NACIONAL DR. BALDOMERO SOMMER	ADM. NAC. DE MEDICAMENTOS ALIMENTOS Y TECN. MÉDICA	INST. NAC. CENTRAL UNICO COORD. DE ABLACIÓN E IMPLANTE	ADMINST. NAC. DE LABORAT. E INSTIT. DE SALUD DR. C. MALBRÁN
I) INGRESOS CORRIENTES	0,0	24.975,0	106.818,0	10.651,0	1.506,0
- INGRESOS TRIBUTARIOS	0,0	0,0	0,0	3.000,0	0,0
- CONTRIBUCIONES A LA SEG. SOCIAL	0,0	0,0	0,0	0,0	0,0
- INGRESOS NO TRIBUTARIOS	0,0	0,0	106.818,0	0,0	0,0
- VENTAS DE BS.Y SERV. DE LAS ADM. PUB.	0,0	24.975,0	0,0	7.651,0	562,0
- RENTAS DE LA PROPIEDAD	0,0	0,0	0,0	0,0	0,0
- TRANSFERENCIAS CORRIENTES	0,0	0,0	0,0	0,0	944,0
II) GASTOS CORRIENTES	42.548,0	161.186,5	164.394,3	58.685,0	218.808,9
- GASTOS DE CONSUMO	42.548,0	161.186,5	164.172,0	37.898,0	217.269,0
- RENTAS DE LA PROPIEDAD	0,0	0,0	222,3	0,0	27,0
- PRESTACIONES DE LA SEGURIDAD SOCIAL	0,0	0,0	0,0	0,0	0,0
- OTROS GASTOS CORRIENTES	0,0	0,0	0,0	0,0	12,9
- TRANSFERENCIAS CORRIENTES	0,0	0,0	0,0	20.787,0	1.500,0
III) RESULT.ECON.: AHORRO/DESAHORRO (I-II)	-42.548,0	-136.211,5	-57.576,3	-48.034,0	-217.302,9
IV) RECURSOS DE CAPITAL	0,0	0,0	0,0	0,0	64,0
- RECURSOS PROPIOS DE CAPITAL	0,0	0,0	0,0	0,0	0,0
- TRANSFERENCIAS DE CAPITAL	0,0	0,0	0,0	0,0	64,0
- DISMINUCION DE LA INVERSION FINANCIERA	0,0	0,0	0,0	0,0	0,0
V) GASTOS DE CAPITAL	800,0	3.140,0	2.836,0	756,0	10.984,6
- INVERSION REAL DIRECTA	800,0	3.140,0	2.836,0	756,0	10.984,6
- TRANSFERENCIAS DE CAPITAL	0,0	0,0	0,0	0,0	0,0
- INVERSION FINANCIERA	0,0	0,0	0,0	0,0	0,0
VI) TOTAL RECURSOS (I+IV)	0,0	24.975,0	106.818,0	10.651,0	1.570,0
VII) TOTAL GASTOS (II+V)	43.348,0	164.326,5	167.230,3	59.441,0	229.793,5
VIII) RESULT.FINANC.ANTES DE FIGURAT..(VI-VII)	-43.348,0	-139.351,5	-60.412,3	-48.790,0	-228.223,5
IX) CONTRIBUCIONES FIGURATIVAS	43.348,0	139.351,5	62.082,0	48.984,0	228.223,5
X) GASTOS FIGURATIVOS	0,0	0,0	0,0	194,0	0,0
XI) RESULTADO FINANCIERO (VIII+IX-X)	0,0	0,0	1.669,7	0,0	0,0
XII) FUENTES FINANCIERAS	0,0	0,0	0,0	0,0	90,0
- DISMINUC. DE LA INVERSION FINANCIERA	0,0	0,0	0,0	0,0	0,0
- ENDEUDAM.PUB. E INCREM.OTROS PASIVOS	0,0	0,0	0,0	0,0	0,0
- CONTRIB. FIGURAT. P/ APLIC. FINANCIERAS	0,0	0,0	0,0	0,0	90,0
XIII) APLICACIONES FINANCIERAS	0,0	0,0	1.669,7	0,0	90,0
- INVERSION FINANCIERA	0,0	0,0	1.080,7	0,0	0,0
- AMORT.DEUDAS Y DISMIN. OTROS PASIVOS	0,0	0,0	589,0	0,0	90,0
- GASTOS FIGURAT. P/ APLIC. FINANCIERAS	0,0	0,0	0,0	0,0	0,0
XIV) FINANCIAMIENTO NETO (XII-XIII)	0,0.	0,0	-1.669,7	0,0	0,0

H

R







**MINISTERIO DE SALUD
CUENTA AHORRO - INVERSIÓN - FINANCIAMIENTO
DE ORGANISMOS DESCENTRALIZADOS DEL SECTOR PÚBLICO**

En miles de pesos

CONCEPTO	HOSPITAL NACIONAL PROF.ALEJANDRO POSADAS	COLONIA NAC. DR. MANUEL MONTES DE OCA	INST. NAC. DE REHABILITACIÓN PSICOFÍSICA DEL SUR	SERVICIO NACIONAL DE REHABILITACIÓN	ADMINISTRACIÓN DE PROGRAMAS ESPECIALES
II) INGRESOS CORRIENTES	17.000.0	4.000.0	2.167.0	216.0	18.000.0
- INGRESOS TRIBUTARIOS	0.0	0.0	0.0	0.0	0.0
- CONTRIBUCIONES A LA SEG. SOCIAL	0.0	0.0	0.0	0.0	0.0
- INGRESOS NO TRIBUTARIOS	0.0	0.0	12.0	0.0	18.000.0
- VENTAS DE BS.Y SERV.DE LAS ADM.PUB.	17.000.0	4.000.0	2.155.0	111.9	0.0
- RENTAS DE LA PROPIEDAD	0.0	0.0	0.0	104.1	0.0
- TRANSFERENCIAS CORRIENTES	0.0	0.0	0.0	0.0	0.0
III) GASTOS CORRIENTES	577.465.0	139.106.0	52.152.0	73.422.0	1.156.596.3
- GASTOS DE CONSUMO	577.463.6	138.523.0	52.152.0	70.394.0	63.414.3
- RENTAS DE LA PROPIEDAD	0.3	0.0	0.0	0.0	0.0
- PRESTACIONES DE LA SEGURIDAD SOCIAL	0.0	0.0	0.0	0.0	0.0
- OTROS GASTOS CORRIENTES	1.1	0.0	0.0	0.0	0.0
- TRANSFERENCIAS CORRIENTES	0.0	583.0	0.0	3.028.0	1.093.182.0
III) RESULT.ECON.: AHORRO/DESAHORRO (I-II)	-560.465.0	-135.106.0	-49.985.0	-73.206.0	-1.138.596.3
IV) RECURSOS DE CAPITAL	0.0	0.0	0.0	0.0	0.0
- RECURSOS PROPIOS DE CAPITAL	0.0	0.0	0.0	0.0	0.0
- TRANSFERENCIAS DE CAPITAL	0.0	0.0	0.0	0.0	0.0
- DISMINUCION DE LA INVERSION FINANCIERA	0.0	0.0	0.0	0.0	0.0
V) GASTOS DE CAPITAL	34.830.0	5.375.0	4.027.0	1.230.0	960.0
- INVERSION REAL DIRECTA	34.830.0	5.375.0	4.027.0	1.230.0	960.0
- TRANSFERENCIAS DE CAPITAL	0.0	0.0	0.0	0.0	0.0
- INVERSION FINANCIERA	0.0	0.0	0.0	0.0	0.0
VI) TOTAL RECURSOS (II+IV)	17.000.0	4.000.0	2.167.0	216.0	18.000.0
VII) TOTAL GASTOS (II+V)	612.295.0	144.481.0	56.179.0	74.652.0	1.157.556.3
VIII) RESULT.FINANC.ANTES DE FIGURAT..(VI-VII)	-595.295.0	-140.481.0	-54.012.0	-74.436.0	-1.139.556.3
IX) CONTRIBUCIONES FIGURATIVAS	595.295.0	141.281.0	54.445.0	74.479.0	1.139.556.3
X) GASTOS FIGURATIVOS	0.0	800.0	433.0	43.0	0.0
XI) RESULTADO FINANCIERO (VIII+IX-X)	0.0	0.0	0.0	0.0	0.0
XII) FUENTES FINANCIERAS	0.0	0.0	0.0	0.0	1.041.292.0
- DISMINUC. DE LA INVERSION FINANCIERA	0.0	0.0	0.0	0.0	0.0
- ENDEUDAM.PUB. E INCREM.OTROS PASIVOS	0.0	0.0	0.0	0.0	0.0
- CONTRIB. FIGURAT. P/ APLIC. FINANCIERAS	0.0	0.0	0.0	0.0	1.041.292.0
XIII) APLICACIONES FINANCIERAS	0.0	0.0	0.0	0.0	1.041.292.0
- INVERSION FINANCIERA	0.0	0.0	0.0	0.0	0.0
- AMORT.DEUDAS Y DISMIN. OTROS PASIVOS	0.0	0.0	0.0	0.0	1.041.292.0
- GASTOS FIGURAT. P/ APLIC. FINANCIERAS	0.0	0.0	0.0	0.0	0.0
XIV) FINANCIAMIENTO NETO (XII-XIII)	0.0	0.0	0.0	0.0	0.0




**MINISTERIO DE SALUD
CUENTA AHORRO - INVERSIÓN - FINANCIAMIENTO
DE ORGANISMOS DESCENTRALIZADOS DEL SECTOR PÚBLICO**

En miles de pesos

CONCEPTO	SUPERINTEND. DE SERVICIOS DE SALUD	TOTAL
I) INGRESOS CORRIENTES	2.319.876.3	2.505.209.3
- INGRESOS TRIBUTARIOS	0.0	3.000.0
- CONTRIBUCIONES A LA SEG. SOCIAL	2.293.054.3	2.293.054.3
- INGRESOS NO TRIBUTARIOS	697.0	125.527.0
- VENTAS DE BS Y SERV DE LAS ADM.PUB.	0.0	56.454.9
- RENTAS DE LA PROPIEDAD	26.125.0	26.229.1
- TRANSFERENCIAS CORRIENTES	0.0	944.0
II) GASTOS CORRIENTES	116.745.0	2.761.109.0
- GASTOS DE CONSUMO	116.094.0	1.641.114.4
- RENTAS DE LA PROPIEDAD	510.0	759.6
- PRESTACIONES DE LA SEGURIDAD SOCIAL	0.0	0.0
- OTROS GASTOS CORRIENTES	1.0	15.0
- TRANSFERENCIAS CORRIENTES	140.0	1.119.220.0
III) RESULT.ECON.: AHORRO/DESAHORRO (I-II)	2.203.131.3	-255.899.7
IV) RECURSOS DE CAPITAL	0.0	64.0
- RECURSOS PROPIOS DE CAPITAL	0.0	0.0
- TRANSFERENCIAS DE CAPITAL	0.0	64.0
- DISMINUCION DE LA INVERSION FINANCIERA	0.0	0.0
V) GASTOS DE CAPITAL	1.928.0	66.866.6
- INVERSION REAL DIRECTA	1.928.0	66.866.6
- TRANSFERENCIAS DE CAPITAL	0.0	0.0
- INVERSION FINANCIERA	0.0	0.0
VII) TOTAL RECURSOS (I+IV)	2.319.876.3	2.505.273.3
VIII) TOTAL GASTOS (II+V)	118.673.0	2.827.975.6
VIII) RESULT.FINANC.ANTES DE FIGURAT..(VI-VII)	2.201.203.3	-322.702.3
IX) CONTRIBUCIONES FIGURATIVAS	0.0	2.527.045.3
X) GASTOS FIGURATIVOS	1.159.911.3	1.161.381.3
XI) RESULTADO FINANCIERO (VIII+IX-X)	1,041,292.0	1,042,961.7
XII) FUENTES FINANCIERAS	0.0	1,041,382.0
- DISMINUC. DE LA INVERSION FINANCIERA	0.0	0.0
- ENDEUDAM.PUB. E INCREM.OTROS PASIVOS	0.0	0.0
- CONTRIB. FIGURAT. P/ APLIC. FINANCIERAS	0.0	1,041,382.0
XIII) APLICACIONES FINANCIERAS	1,041,292.0	2,084,343.7
- INVERSION FINANCIERA	0.0	1,080.7
- AMORT.DEUDAS Y DISMIN. OTROS PASIVOS	0.0	1,041,971.0
- GASTOS FIGURAT. P/ APLIC. FINANCIERAS	1,041,292.0	1,041,292.0
XIV) FINANCIAMIENTO NETO (XII-XIII)	-1,041,292.0	-1,042,961.7

11
12
/




108

M.E.Y.F.P.

MINISTERIO DE DESARROLLO SOCIAL
CUENTA AHORRO - INVERSIÓN - FINANCIAMIENTO
DE ORGANISMOS DESCENTRALIZADOS DEL SECTOR PÚBLICO

En miles de pesos

CONCEPTO	INSTITUTO NAC. DE ASOCIAT. Y ECON. SOCIAL	INSTITUTO NAC. DE ASUNTOS INDÍGENAS	TOTAL
II) INGRESOS CORRIENTES	110.825,1	0,0	110.825,1
- INGRESOS TRIBUTARIOS	94.180,1	0,0	94.180,1
- CONTRIBUCIONES A LA SEG. SOCIAL	0,0	0,0	0,0
- INGRESOS NO TRIBUTARIOS	16.135,0	0,0	16.135,0
- VENTAS DE BS.Y SERV.DE LAS ADM.PUB.	0,0	0,0	0,0
- RENTAS DE LA PROPIEDAD	510,0	0,0	510,0
- TRANSFERENCIAS CORRIENTES	0,0	0,0	0,0
III) GASTOS CORRIENTES	295.977,5	42.350,0	338.327,5
- GASTOS DE CONSUMO	85.540,8	26.748,0	112.288,8
- RENTAS DE LA PROPIEDAD	0,0	0,0	0,0
- PRESTACIONES DE LA SEGURIDAD SOCIAL	0,0	0,0	0,0
- OTROS GASTOS CORRIENTES	0,0	0,0	0,0
- TRANSFERENCIAS CORRIENTES	210.436,7	15.602,0	226.038,7
III) RESULT.ECON.: AHORRO/DESAHORRO (II-III)	-185.152,4	-42.350,0	-227.502,4
IV) RECURSOS DE CAPITAL	2.780,0	0,0	2.780,0
- RECURSOS PROPIOS DE CAPITAL	0,0	0,0	0,0
- TRANSFERENCIAS DE CAPITAL	0,0	0,0	0,0
- DISMINUCION DE LA INVERSION FINANCIERA	2.780,0	0,0	2.780,0
V) GASTOS DE CAPITAL	35.182,9	160,0	35.342,9
- INVERSION REAL DIRECTA	1.964,0	160,0	2.124,0
- TRANSFERENCIAS DE CAPITAL	28.923,9	0,0	28.923,9
- INVERSION FINANCIERA	4.295,0	0,0	4.295,0
VII) TOTAL RECURSOS (II+IV)	113.605,1	0,0	113.605,1
VIII) TOTAL GASTOS (III+V)	331.160,4	42.510,0	373.670,4
VIII) RESULT.FINANC.ANTES DE FIGURAT.(VI-VII)	-217.555,3	-42.510,0	-260.065,3
IX) CONTRIBUCIONES FIGURATIVAS	185.950,0	42.510,0	228.460,0
X) GASTOS FIGURATIVOS	0,0	0,0	0,0
XII) RESULTADO FINANCIERO (VIII+IX-X)	-31.605,3	0,0	-31.605,3
XII) FUENTES FINANCIERAS	31.605,3	0,0	31.605,3
- DISMINUC. DE LA INVERSION FINANCIERA	31.605,3	0,0	31.605,3
- ENDEUDAM.PUB. E INCREM.OTROS PASIVOS	0,0	0,0	0,0
- CONTRIB. FIGURAT. P/ APLIC. FINANCIERAS	0,0	0,0	0,0
XIII) APLICACIONES FINANCIERAS	0,0	0,0	0,0
- INVERSION FINANCIERA	0,0	0,0	0,0
- AMORT.DEUDAS Y DISMIN. OTROS PASIVOS	0,0	0,0	0,0
- GASTOS FIGURAT. P/ APLIC. FINANCIERAS	0,0	0,0	0,0
XIV) FINANCIAMIENTO NETO (XII-XIII)	31.605,3	0,0	31.605,3




**PRESUPUESTO DE INSTITUCIONES DE SEGURIDAD SOCIAL DEL SECTOR PÚBLICO
CUENTA AHORRO - INVERSIÓN - FINANCIAMIENTO**

En miles de pesos

CONCEPTO	MINISTERIO DE SEGURIDAD	MINISTERIO DE DEFENSA	MINISTERIO DE TRABAJO, EMPLEO Y SEG. SOCIAL	TOTAL
II) INGRESOS CORRIENTES	1.123.973,0	911.100,0	205.295.643,0	207.330.716,0
- INGRESOS TRIBUTARIOS	0,0	0,0	55.656.400,0	55.656.400,0
- CONTRIBUCIONES A LA SEG. SOCIAL	1.114.713,4	911.100,0	139.091.859,0	141.117.672,4
- INGRESOS NO TRIBUTARIOS	8.670,0	0,0	132.850,0	141.520,0
- VENTAS DE BS. Y SERV. DE LAS ADM. PUB.	0,0	0,0	0,0	0,0
- RENTAS DE LA PROPIEDAD	589,6	0,0	10.412.384,0	10.412.973,6
- TRANSFERENCIAS CORRIENTES	0,0	0,0	2.150,0	2.150,0
III) GASTOS CORRIENTES	4.625.891,0	3.891.904,0	187.835.747,0	196.353.542,0
- GASTOS DE CONSUMO	49.757,0	33.634,0	5.396.535,5	5.479.926,5
- RENTAS DE LA PROPIEDAD	0,0	0,0	17.631,1	17.631,1
- PRESTACIONES DE LA SEGURIDAD SOCIAL	4.576.134,0	3.858.100,0	147.757.167,6	156.191.401,6
- OTROS GASTOS CORRIENTES	0,0	170,0	351,4	521,4
- TRANSFERENCIAS CORRIENTES	0,0	0,0	34.664.061,4	34.664.061,4
III) RESULT. ECON.: AHORRO/DESAHORRO (II-III)	-3.501.918,0	-2.980.804,0	17.459.896,0	10.977.174,0
IV) RECURSOS DE CAPITAL	0,0	0,0	0,0	0,0
- RECURSOS PROPIOS DE CAPITAL	0,0	0,0	0,0	0,0
- TRANSFERENCIAS DE CAPITAL	0,0	0,0	0,0	0,0
- DISMINUCION DE LA INVERSION FINANCIERA	0,0	0,0	0,0	0,0
VI) GASTOS DE CAPITAL	1.150,0	596,0	2.981.893,0	2.983.639,0
- INVERSION REAL DIRECTA	1.150,0	596,0	2.981.893,0	2.983.639,0
- TRANSFERENCIAS DE CAPITAL	0,0	0,0	0,0	0,0
- INVERSION FINANCIERA	0,0	0,0	0,0	0,0
VI) TOTAL RECURSOS (I+IV)	1.123.973,0	911.100,0	205.295.643,0	207.330.716,0
VII) TOTAL GASTOS (II+V)	4.627.041,0	3.892.500,0	190.817.640,0	199.337.181,0
VIII) RESULT. FINANC. ANTES DE FIGURAT. (VI-VII)	-3.503.068,0	-2.981.400,0	14.478.003,0	7.993.535,0
IX) CONTRIBUCIONES FIGURATIVAS	3.503.068,0	2.981.400,0	42.613.892,0	49.098.360,0
X) GASTOS FIGURATIVOS	0,0	0,0	27.240.736,0	27.240.736,0
XI) RESULTADO FINANCIERO (VIII+IX-X)	0,0	0,0	29.851.159,0	29.851.159,0
XII) FUENTES FINANCIERAS	187.214,0	428.461,0	3.366.541,0	3.982.216,0
- DISMINUC. DE LA INVERSION FINANCIERA	0,0	0,0	2.753.841,0	2.753.841,0
- ENDEUDAM. PUB. E INCREM. OTROS PASIVOS	0,0	0,0	112.700,0	112.700,0
- CONTRIB. FIGURAT. P/ APLIC. FINANCIERAS	187.214,0	428.461,0	500.000,0	1.115.675,0
XIII) APLICACIONES FINANCIERAS	187.214,0	428.461,0	33.217.700,0	33.833.375,0
- INVERSION FINANCIERA	0,0	0,0	29.285.400,0	29.285.400,0
- AMORT. DEUDAS Y DISMIN. OTROS PASIVOS	187.214,0	428.461,0	3.541.300,0	4.156.975,0
- GASTOS FIGUR. P/ APLIC. FINANC.	0,0	0,0	391.000,0	391.000,0
XIV) FINANCIAMIENTO NETO (XII-XIII)	0,0	0,0	-29.851.159,0	-29.851.159,0

Handwritten marks: a large 'A' and a vertical line with a checkmark.



M.E. Y F.P.
108

**MINISTERIO DE SEGURIDAD
CUENTA AHORRO - INVERSIÓN - FINANCIAMIENTO
DE INSTITUCIONES DE SEGURIDAD SOCIAL DEL SECTOR PÚBLICO**

En miles de pesos

CONCEPTO	CAJA DE RETIROS, JUBILACIONES Y PENSIONES DE LA POLICÍA FEDERAL	TOTAL
I) INGRESOS CORRIENTES	1.123.973,0	1.123.973,0
- INGRESOS TRIBUTARIOS	0,0	0,0
- CONTRIBUCIONES A LA SEG. SOCIAL	1.114.713,4	1.114.713,4
- INGRESOS NO TRIBUTARIOS	8.670,0	8.670,0
- VENTAS DE BS. Y SERV. DE LAS ADM. PUB.	0,0	0,0
- RENTAS DE LA PROPIEDAD	589,6	589,6
- TRANSFERENCIAS CORRIENTES	0,0	0,0
II) GASTOS CORRIENTES	4.625.891,0	4.625.891,0
- GASTOS DE CONSUMO	49.757,0	49.757,0
- RENTAS DE LA PROPIEDAD	0,0	0,0
- PRESTACIONES DE LA SEGURIDAD SOCIAL	4.576.134,0	4.576.134,0
- OTROS GASTOS CORRIENTES	0,0	0,0
- TRANSFERENCIAS CORRIENTES	0,0	0,0
III) RESULT.ECON.: AHORRO/DESAHORRO (II-II)	-3.501.918,0	-3.501.918,0
IV) RECURSOS DE CAPITAL	0,0	0,0
- RECURSOS PROPIOS DE CAPITAL	0,0	0,0
- TRANSFERENCIAS DE CAPITAL	0,0	0,0
- DISMINUCION DE LA INVERSION FINANCIERA	0,0	0,0
V) GASTOS DE CAPITAL	1.150,0	1.150,0
- INVERSION REAL DIRECTA	1.150,0	1.150,0
- TRANSFERENCIAS DE CAPITAL	0,0	0,0
- INVERSION FINANCIERA	0,0	0,0
VI) TOTAL RECURSOS (I+IV)	1.123.973,0	1.123.973,0
VII) TOTAL GASTOS (II+V)	4.627.041,0	4.627.041,0
VIII) RESULT.FINANC.ANTES DE FIGURAT.(VI-VII)	-3.503.068,0	-3.503.068,0
IX) CONTRIBUCIONES FIGURATIVAS	3.503.068,0	3.503.068,0
X) GASTOS FIGURATIVOS	0,0	0,0
XI) RESULTADO FINANCIERO (VIII+IX-X)	0,0	0,0
XII) FUENTES FINANCIERAS	187.214,0	187.214,0
- DISMINUC. DE LA INVERSION FINANCIERA	0,0	0,0
- ENDEUDAM.PUB. E INCREM. OTROS PASIVOS	0,0	0,0
- CONTRIB. FIGURAT. P/ APLIC. FINANCIERAS	187.214,0	187.214,0
XIII) APLICACIONES FINANCIERAS	187.214,0	187.214,0
- INVERSION FINANCIERA	0,0	0,0
- AMORT.DEUDAS Y DISMIN. OTROS PASIVOS	187.214,0	187.214,0
- GASTOS FIGUR. P/ APLIC. FINANC.	0,0	0,0
XIV) FINANCIAMIENTO NETO (XII-XIII)	0,0	0,0

H
K
-



108
M.E.Y.F.P.


**MINISTERIO DE DEFENSA
CUENTA AHORRO - INVERSIÓN - FINANCIAMIENTO
DE INSTITUCIONES DE SEGURIDAD SOCIAL DEL SECTOR PÚBLICO**

En miles de pesos

CONCEPTO	INSTITUTO DE AYUDA FINANCIERA PARA PAGO DE RETIROS Y PENSIONES MILITARES	TOTAL
I) INGRESOS CORRIENTES	911.100,0	911.100,0
- INGRESOS TRIBUTARIOS	0,0	0,0
- CONTRIBUCIONES A LA SEG. SOCIAL	911.100,0	911.100,0
- INGRESOS NO TRIBUTARIOS	0,0	0,0
- VENTAS DE BS.Y SERV.DE LAS ADM PUB.	0,0	0,0
- RENTAS DE LA PROPIEDAD	0,0	0,0
- TRANSFERENCIAS CORRIENTES	0,0	0,0
II) GASTOS CORRIENTES	3.891.904,0	3.891.904,0
- GASTOS DE CONSUMO	33.634,0	33.634,0
- RENTAS DE LA PROPIEDAD	0,0	0,0
- PRESTACIONES DE LA SEGURIDAD SOCIAL	3.858.100,0	3.858.100,0
- OTROS GASTOS CORRIENTES	170,0	170,0
- TRANSFERENCIAS CORRIENTES	0,0	0,0
III) RESULT.ECON.: AHORRO/DESAHORRO (II-II)	-2.980.804,0	-2.980.804,0
IV) RECURSOS DE CAPITAL	0,0	0,0
- RECURSOS PROPIOS DE CAPITAL	0,0	0,0
- TRANSFERENCIAS DE CAPITAL	0,0	0,0
- DISMINUCION DE LA INVERSION FINANCIERA	0,0	0,0
V) GASTOS DE CAPITAL	596,0	596,0
- INVERSION REAL DIRECTA	596,0	596,0
- TRANSFERENCIAS DE CAPITAL	0,0	0,0
- INVERSION FINANCIERA	0,0	0,0
VI) TOTAL RECURSOS (I+IV)	911.100,0	911.100,0
VII) TOTAL GASTOS (II+V)	3.892.500,0	3.892.500,0
VIII) RESULT.FINANC.ANTES DE FIGURAT.(VI-VII)	-2.981.400,0	-2.981.400,0
IX) CONTRIBUCIONES FIGURATIVAS	2.981.400,0	2.981.400,0
X) GASTOS FIGURATIVOS	0,0	0,0
XI) RESULTADO FINANCIERO (VIII+IX-X)	0,0	0,0
XII) FUENTES FINANCIERAS	428.461,0	428.461,0
- DISMINUC. DE LA INVERSION FINANCIERA	0,0	0,0
- ENDEUDAM.PUB. E INCREM.OTROS PASIVOS	0,0	0,0
- CONTRIB. FIGURAT. P/ APLIC. FINANCIERAS	428.461,0	428.461,0
XIII) APLICACIONES FINANCIERAS	428.461,0	428.461,0
- INVERSION FINANCIERA	0,0	0,0
- AMORT.DEUDAS Y DISMIN. OTROS PASIVOS	428.461,0	428.461,0
- GASTOS FIGUR. P/APLIC.FINANC.	0,0	0,0
XIV) FINANCIAMIENTO NETO (XII-XIII)	0,0	0,0

4
R
/






**MINISTERIO DE TRABAJO, EMPLEO Y SEGURIDAD SOCIAL
CUENTA AHORRO - INVERSIÓN - FINANCIAMIENTO
DE INSTITUCIONES DE SEGURIDAD SOCIAL DEL SECTOR PÚBLICO**

En miles de pesos

CONCEPTO	ADMINISTRACION NACIONAL DE LA SEGURIDAD SOCIAL	TOTAL
I) INGRESOS CORRIENTES	205.295.643,0	205.295.643,0
- INGRESOS TRIBUTARIOS	55.656.400,0	55.656.400,0
- CONTRIBUCIONES A LA SEG. SOCIAL	139.091.859,0	139.091.859,0
- INGRESOS NO TRIBUTARIOS	132.850,0	132.850,0
- VENTAS DE BS.Y SERV.DE LAS ADM.PUB.	0,0	0,0
- RENTAS DE LA PROPIEDAD	10.412.384,0	10.412.384,0
- TRANSFERENCIAS CORRIENTES	2.150,0	2.150,0
II) GASTOS CORRIENTES	187.835.747,0	187.835.747,0
- GASTOS DE CONSUMO	5.396.535,5	5.396.535,5
- RENTAS DE LA PROPIEDAD	17.631,1	17.631,1
- PRESTACIONES DE LA SEGURIDAD SOCIAL	147.757.167,6	147.757.167,6
- OTROS GASTOS CORRIENTES	351,4	351,4
- TRANSFERENCIAS CORRIENTES	34.664.061,4	34.664.061,4
III) RESULT.ECON.: AHORRO/DESAHORRO (I-II)	17.459.896,0	17.459.896,0
IV) RECURSOS DE CAPITAL	0,0	0,0
- RECURSOS PROPIOS DE CAPITAL	0,0	0,0
- TRANSFERENCIAS DE CAPITAL	0,0	0,0
- DISMINUCION DE LA INVERSION FINANCIERA	0,0	0,0
V) GASTOS DE CAPITAL	2.981.893,0	2.981.893,0
- INVERSION REAL DIRECTA	2.981.893,0	2.981.893,0
- TRANSFERENCIAS DE CAPITAL	0,0	0,0
- INVERSION FINANCIERA	0,0	0,0
VI) TOTAL RECURSOS (I+IV)	205.295.643,0	205.295.643,0
VII) TOTAL GASTOS (II+V)	190.817.640,0	190.817.640,0
VIII) RESULT.FINANC.ANTES DE FIGURAT.(VI-VII)	14.478.003,0	14.478.003,0
IX) CONTRIBUCIONES FIGURATIVAS	42.613.892,0	42.613.892,0
X) GASTOS FIGURATIVOS	27.240.736,0	27.240.736,0
XI) RESULTADO FINANCIERO (VIII+IX-X)	29.851.159,0	29.851.159,0
XII) FUENTES FINANCIERAS	3.366.541,0	3.366.541,0
- DISMINUC. DE LA INVERSION FINANCIERA	2.753.841,0	2.753.841,0
- ENDEUDAM.PUB. E INCREM.OTROS PASIVOS	112.700,0	112.700,0
- CONTRIB. FIGURAT. P/ APLIC. FINANCIERAS	500.000,0	500.000,0
XIII) APLICACIONES FINANCIERAS	33.217.700,0	33.217.700,0
- INVERSION FINANCIERA	29.285.400,0	29.285.400,0
- AMORT.DEUDAS Y DISMIN. OTROS PASIVOS	3.541.300,0	3.541.300,0
- GASTOS FIGUR. P/APLIC.FINANC.	391.000,0	391.000,0
XIV) FINANCIAMIENTO NETO (XII-XIII)	-29.851.159,0	-29.851.159,0

[Handwritten signature]





ANEXO 4

PRESUPUESTO DE LAS EMPRESAS DEL SECTOR PÚBLICO Y CONSOLIDADO A NIVEL JURISDICCIONAL

M.E. y F.P.


100

CONSOLIDADO DE EMPRESAS DEL SECTOR PUBLICO
CUENTA AHORRO - INVERSIÓN - FINANCIAMIENTO

En miles de pesos

CONCEPTO	JEFATURA DE GABINETE DE MINISTROS	MINISTERIO DE REL. EXTERIORES Y CULTO	MINISTERIO DE DEFENSA	MINISTERIO DE ECONOMÍA Y FINANZAS PUBLICAS	MINISTERIO DE AGRICULTURA, GANADERIA Y PESCA
I) INGRESOS CORRIENTES	1,089,229	66,966	1,422,837	575,758	9,067
- INGRESOS TRIBUTARIOS	0	0	0	0	0
- INGRESOS NO TRIBUTARIOS	0	0	0	0	0
- VENTAS DE BS.Y SERV.DE LAS ADM.PUB.	0	0	0	0	0
- INGRESOS DE OPERACION	116,029	66,966	1,405,203	514,589	8,456
- RENTAS DE LA PROPIEDAD	0	0	6,462	32,030	274
- TRANSFERENCIAS CORRIENTES	850,800	0	0	4,023	0
- OTROS INGRESOS CORRIENTES	122,400	0	11,172	25,116	337
II) GASTOS CORRIENTES	1,123,602	61,720	1,339,545	594,930	7,485
- GASTOS DE OPERACION	1,120,902	59,711	1,304,131	457,658	4,558
- RENTAS DE LA PROPIEDAD	2,500	0	0	0	0
- OTROS GASTOS CORRIENTES	200	2,009	35,414	137,272	2,927
- TRANSFERENCIAS CORRIENTES	0	0	0	0	0
III) RESULT.ECON.: AHORRO/DESAHORRO (I-II)	-34,373	5,246	83,292	-19,172	1,582
IV) RECURSOS DE CAPITAL	42,182	0	25,057	0	0
- RECURSOS PROPIOS DE CAPITAL	0	0	19,457	0	0
- TRANSFERENCIAS DE CAPITAL	42,182	0	5,600	0	0
- DISMINUCION DE LA INV. FINANCIERA	0	0	0	0	0
V) GASTOS DE CAPITAL	53,167	1,005	98,724	85,534	0
- INVERSION REAL DIRECTA	53,167	1,005	98,724	85,534	0
- TRANSFERENCIAS DE CAPITAL	0	0	0	0	0
- INVERSION FINANCIERA	0	0	0	0	0
VI) TOTAL RECURSOS (I+IV)	1,131,411	66,966	1,447,894	575,758	9,067
VII) TOTAL GASTOS (II+V)	1,176,769	62,725	1,438,269	680,464	7,485
VIII) RESULT.FINANC.ANTES DE FIGURAT.(VI-VII)	-45,358	4,241	9,625	-104,706	1,582
IX) CONTRIBUCIONES FIGURATIVAS	0	0	0	0	0
X) GASTOS FIGURATIVOS	0	0	0	0	0
XI) RESULTADO FINANCIERO (VIII+IX-X)	-45,358	4,241	9,625	-104,706	1,582
XII) FUENTES FINANCIERAS	57,245	5,056	235,827	142,534	5,641
- DISMINUC. DE LA INVERSION FINANCIERA	41,506	0	0	127,603	0
- ENDEUDAM.PUB. E INCREM OTROS PASIVOS	15,739	3,906	213,595	14,931	5,641
- AUMENTO DEL PATRIMONIO	0	1,150	22,232	0	0
XIII) APLICACIONES FINANCIERAS	11,887	9,297	245,452	37,828	7,223
- INVERSION FINANCIERA	6,022	9,297	245,452	37,828	6,747
- AMORT.DEUDAS Y DISMIN. OTROS PASIVOS	5,865	0	0	0	478
- DISMINUCION DEL PATRIMONIO	0	0	0	0	0
XIV) FINANCIAMIENTO NETO (XII-XIII)	45,358	-4,241	-9,625	104,706	-1,582

A
R
/




108
M.E.P. S.A.


**CONSOLIDADO DE EMPRESAS DEL SECTOR PUBLICO
CUENTA AHORRO - INVERSION - FINANCIAMIENTO**

En miles de pesos

CONCEPTO	MINISTERIO DE PLANIF. FED.. INVERSION PUB. Y SERVICIOS	MINISTERIO DE EDUCACION	MINISTERIO DE DESARROLLO SOCIAL	TOTAL
I) INGRESOS CORRIENTES	28,479,703	105,300	636,101	32,384,961
- INGRESOS TRIBUTARIOS	0	0	0	0
- INGRESOS NO TRIBUTARIOS	0	0	0	0
- VENTAS DE BS.Y SERV DE LAS ADM.PUB.	0	0	0	0
- INGRESOS DE OPERACION	13,205,363	59,544	568,623	15,944,773
- RENTAS DE LA PROPIEDAD	67,476	875	67,478	174,595
- TRANSFERENCIAS CORRIENTES	14,239,955	44,881	0	15,139,659
- OTROS INGRESOS CORRIENTES	966,909	0	0	1,125,934
II) GASTOS CORRIENTES	26,742,937	105,905	567,066	30,543,190
- GASTOS DE OPERACION	15,606,115	101,853	567,066	19,221,994
- RENTAS DE LA PROPIEDAD	9,094	4,000	0	15,594
- OTROS GASTOS CORRIENTES	10,852,728	52	0	11,030,602
- TRANSFERENCIAS CORRIENTES	275,000	0	0	275,000
III) RESULT.ECON.: AHORRO/DESAHORRO (I-II)	1,736,766	-605	69,035	1,841,771
IV) RECURSOS DE CAPITAL	12,777,559	86,000	0	12,930,798
- RECURSOS PROPIOS DE CAPITAL	200,000	0	0	219,457
- TRANSFERENCIAS DE CAPITAL	12,577,559	86,000	0	12,711,341
- DISMINUCION DE LA INV. FINANCIERA	0	0	0	0
V) GASTOS DE CAPITAL	14,124,642	85,921	29,330	14,478,323
- INVERSION REAL DIRECTA	14,124,642	85,921	29,330	14,478,323
- TRANSFERENCIAS DE CAPITAL	0	0	0	0
- INVERSION FINANCIERA	0	0	0	0
VI) TOTAL RECURSOS (I+IV)	41,257,262	191,300	636,101	45,315,759
VII) TOTAL GASTOS (II+V)	40,867,579	191,826	596,396	45,021,513
VIII) RESULT.FINANC.ANTES DE FIGURAT.(VI-VII)	389,683	-526	39,705	294,246
IX) CONTRIBUCIONES FIGURATIVAS	0	0	0	0
X) GASTOS FIGURATIVOS	0	0	0	0
XI) RESULTADO FINANCIERO (VIII+IX-X)	389,683	-526	39,705	294,246
XII) FUENTES FINANCIERAS	5,193,392	4,092	11,600	5,655,387
- DISMINUC. DE LA INVERSION FINANCIERA	2,425,639	2,575	0	2,597,323
- ENDEUDAM.PUB. E INCREM.OTROS PASIVOS	2,767,753	1,504	11,600	3,034,669
- AUMENTO DEL PATRIMONIO	0	13	0	23,395
XIII) APLICACIONES FINANCIERAS	5,583,075	3,566	51,305	5,949,633
- INVERSION FINANCIERA	3,243,039	991	51,305	3,600,681
- AMORT.DEUDAS Y DISMIN. OTROS PASIVOS	2,340,036	2,575	0	2,348,952
- DISMINUCION DEL PATRIMONIO	0	0	0	0
XIV) FINANCIAMIENTO NETO (XII-XIII)	-389,683	526	-39,705	-294,246

A






JEFATURA DE GABINETE DE MINISTROS

CUENTA AHORRO - INVERSION - FINANCIAMIENTO DE EMPRESAS DEL SECTOR PUBLICO

En miles de pesos

CONCEPTO	RADIO Y TELEVISIÓN ARGENTINA S.E.	TELAM S.E.	TOTAL
I) INGRESOS CORRIENTES	862,829	226,400	1,089,229
- INGRESOS TRIBUTARIOS	0	0	0
- INGRESOS NO TRIBUTARIOS	0	0	0
- VENTAS DE BS.Y SERV.DE LAS ADM.PUB.	0	0	0
- INGRESOS DE OPERACION	70,429	45,600	116,029
- RENTAS DE LA PROPIEDAD	0	0	0
- TRANSFERENCIAS CORRIENTES	670,000	180,800	850,800
- OTROS INGRESOS CORRIENTES	122,400	0	122,400
II) GASTOS CORRIENTES	867,432	256,170	1,123,602
- GASTOS DE OPERACION	864,732	256,170	1,120,902
- RENTAS DE LA PROPIEDAD	2,500	0	2,500
- OTROS GASTOS CORRIENTES	200	0	200
- TRANSFERENCIAS CORRIENTES	0	0	0
III) RESULT.ECON.: AHORRO/DESAHORRO (I-II)	-4,603	-29,770	-34,373
IV) RECURSOS DE CAPITAL	42,182	0	42,182
- RECURSOS PROPIOS DE CAPITAL	0	0	0
- TRANSFERENCIAS DE CAPITAL	42,182	0	42,182
- DISMINUCION DE LA INV. FINANCIERA	0	0	0
V) GASTOS DE CAPITAL	42,182	10,985	53,167
- INVERSION REAL DIRECTA	42,182	10,985	53,167
- TRANSFERENCIAS DE CAPITAL	0	0	0
- INVERSION FINANCIERA	0	0	0
VI) TOTAL RECURSOS (I+IV)	905,011	226,400	1,131,411
VII) TOTAL GASTOS (II+V)	909,614	267,155	1,176,769
VIII) RESULT.FINANC.ANTES DE FIGURAT.(VI-VII)	-4,603	-40,755	-45,358
IX) CONTRIBUCIONES FIGURATIVAS	0	0	0
X) GASTOS FIGURATIVOS	0	0	0
XI) RESULTADO FINANCIERO (VIII+IX-X)	-4,603	-40,755	-45,358
XII) FUENTES FINANCIERAS	10,625	46,620	57,245
- DISMINUC. DE LA INVERSION FINANCIERA	191	41,315	41,506
- ENDEUDAM.PUB. E INCREM.OTROS PASIVOS	10,434	5,305	15,739
- AUMENTO DEL PATRIMONIO	0	0	0
XIII) APLICACIONES FINANCIERAS	6,022	5,865	11,887
- INVERSION FINANCIERA	6,022	0	6,022
- AMORT.DEUDAS Y DISMIN. OTROS PASIVOS	0	5,865	5,865
- DISMINUCION DEL PATRIMONIO	0	0	0
XIV) FINANCIAMIENTO NETO (XII-XIII)	4,603	40,755	45,358

4
1
/




M.E.Y.F.P.
108

MINISTERIO DE RELACIONES EXTERIORES Y CULTO
CUENTA AHORRO - INVERSION - FINANCIAMIENTO DE EMPRESAS DEL SECTOR PUBLICO

En miles de pesos

A
R
/

CONCEPTO	VENG S.A.	TOTAL
I) INGRESOS CORRIENTES	66,966	66,966
- INGRESOS TRIBUTARIOS	0	0
- INGRESOS NO TRIBUTARIOS	0	0
- VENTAS DE BS.Y SERV.DE LAS ADM.PUB.	0	0
- INGRESOS DE OPERACION	66,966	66,966
- RENTAS DE LA PROPIEDAD	0	0
- TRANSFERENCIAS CORRIENTES	0	0
- OTROS INGRESOS CORRIENTES	0	0
II) GASTOS CORRIENTES	61,720	61,720
- GASTOS DE OPERACION	59,711	59,711
- RENTAS DE LA PROPIEDAD	0	0
- OTROS GASTOS CORRIENTES	2,009	2,009
- TRANSFERENCIAS CORRIENTES	0	0
III) RESULT.ECON.: AHORRO/DESAHORRO (I-II)	5,246	5,246
IV) RECURSOS DE CAPITAL	0	0
- RECURSOS PROPIOS DE CAPITAL	0	0
- TRANSFERENCIAS DE CAPITAL	0	0
- INVERSION FINANCIERA	0	0
V) GASTOS DE CAPITAL	1,005	1,005
- INVERSION REAL DIRECTA	1,005	1,005
- TRANSFERENCIAS DE CAPITAL	0	0
- INVERSION FINANCIERA	0	0
VI) TOTAL RECURSOS (I+IV)	66,966	66,966
VII) TOTAL GASTOS (II+V)	62,725	62,725
VIII) RESULT.FINANC.ANTES DE FIGURAT.(VI-VII)	4,241	4,241
IX) CONTRIBUCIONES FIGURATIVAS	0	0
X) GASTOS FIGURATIVOS	0	0
XI) RESULTADO FINANCIERO (VIII+IX-X)	4,241	4,241
XII) FUENTES FINANCIERAS	5,056	5,056
- DISMINUC. DE LA INVERSION FINANCIERA	0	0
- ENDEUDAM.PUB. E INCREM.OTROS PASIVOS	3,906	3,906
- AUMENTO DEL PATRIMONIO	1,150	1,150
XIII) APLICACIONES FINANCIERAS	9,297	9,297
- INVERSION FINANCIERA	9,297	9,297
- AMORT.DEUDAS Y DISMIN. OTROS PASIVOS	0	0
- DISMINUCION DEL PATRIMONIO	0	0
XIV) FINANCIAMIENTO NETO (XII-XIII)	-4,241	-4,241




108
M.E.Y.F.R.

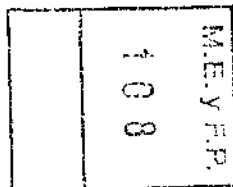
MINISTERIO DE DEFENSA

CUENTA AHORRO - INVERSION - FINANCIAMIENTO DE EMPRESAS DEL SECTOR PUBLICO

En miles de pesos

CONCEPTO	COVIARA	TANDANOR S.A.C.I. y N.	FADEA	TOTAL
I) INGRESOS CORRIENTES	44,182	354,600	1,024,055	1,422,837
- INGRESOS TRIBUTARIOS	0	0	0	0
- INGRESOS NO TRIBUTARIOS	0	0	0	0
- VENTAS DE BS.Y SERV.DE LAS ADM.PUB.	0	0	0	0
- INGRESOS DE OPERACION	26,548	354,600	1,024,055	1,405,203
- RENTAS DE LA PROPIEDAD	6,462	0	0	6,462
- TRANSFERENCIAS CORRIENTES	0	0	0	0
- OTROS INGRESOS CORRIENTES	11,172	0	0	11,172
II) GASTOS CORRIENTES	42,138	333,283	964,124	1,339,545
- GASTOS DE OPERACION	40,800	333,283	930,048	1,304,131
- RENTAS DE LA PROPIEDAD	0	0	0	0
- OTROS GASTOS CORRIENTES	1,338	0	34,076	35,414
- TRANSFERENCIAS CORRIENTES	0	0	0	0
III) RESULT.ECON.: AHORRO/DESAHORRO (I-II)	2,044	21,317	59,931	83,292
IV) RECURSOS DE CAPITAL	1,066	5,600	18,391	25,057
- RECURSOS PROPIOS DE CAPITAL	1,066	0	18,391	19,457
- TRANSFERENCIAS DE CAPITAL	0	5,600	0	5,600
- DISMINUCION DE LA INV. FINANCIERA	0	0	0	0
V) GASTOS DE CAPITAL	1,229	21,225	76,270	98,724
- INVERSION REAL DIRECTA	1,229	21,225	76,270	98,724
- TRANSFERENCIAS DE CAPITAL	0	0	0	0
- INVERSION FINANCIERA	0	0	0	0
VI) TOTAL RECURSOS (I+IV)	45,248	360,200	1,042,446	1,447,894
VII) TOTAL GASTOS (II+V)	43,367	354,508	1,040,394	1,438,269
VIII) RESULT.FINANC.ANTES DE FIGURAT.(VI-VII)	1,881	5,692	2,052	9,625
IX) CONTRIBUCIONES FIGURATIVAS	0	0	0	0
X) GASTOS FIGURATIVOS	0	0	0	0
XI) RESULTADO FINANCIERO (VIII+IX-X)	1,881	5,692	2,052	9,625
XII) FUENTES FINANCIERAS	5,283	23,404	207,140	235,827
- DISMINUC. DE LA INVERSION FINANCIERA	0	0	0	0
- ENDEUDAM.PUB. E INCREM.OTROS PASIVOS	5,283	23,404	184,908	213,595
- AUMENTO DEL PATRIMONIO	0	0	22,232	22,232
XIII) APLICACIONES FINANCIERAS	7,164	29,096	209,192	245,452
- INVERSION FINANCIERA	7,164	29,096	209,192	245,452
- AMORT.DEUDAS Y DISMIN. OTROS PASIVOS	0	0	0	0
- DISMINUCION DEL PATRIMONIO	0	0	0	0
XIV) FINANCIAMIENTO NETO (XII-XIII)	-1,881	-5,692	-2,052	-9,625






MINISTERIO DE ECONOMÍA Y FINANZAS PÚBLICAS

CUENTA AHORRO - INVERSIÓN - FINANCIAMIENTO DE EMPRESAS DEL SECTOR PÚBLICO

En miles de pesos

CONCEPTO	ATC S.A. (e.l.)	INDER (e.l.)	CASA DE MONEDA S.E.	TELAM S.A.I.P. (e.l.)	LAFSA (e.l.)	TOTAL
I) INGRESOS CORRIENTES	506	31,360	523,853	18,216	1,823	575,758
- INGRESOS TRIBUTARIOS	0	0	0	0	0	0
- INGRESOS NO TRIBUTARIOS	0	0	0	0	0	0
- VENTAS DE BS.Y SERV.DE LAS ADM.PUB.	0	0	0	0	0	0
- INGRESOS DE OPERACION	0	0	514,589	0	0	514,589
- RENTAS DE LA PROPIEDAD	6	27,800	4,224	0	0	32,030
- TRANSFERENCIAS CORRIENTES	500	0	0	1,700	1,823	4,023
- OTROS INGRESOS CORRIENTES	0	3,560	5,040	16,516	0	25,116
II) GASTOS CORRIENTES	542	156,020	417,305	17,935	3,128	594,930
- GASTOS DE OPERACION	542	56,020	380,660	17,935	2,501	457,658
- RENTAS DE LA PROPIEDAD	0	0	0	0	0	0
- OTROS GASTOS CORRIENTES	0	100,000	36,645	0	627	137,272
- TRANSFERENCIAS CORRIENTES	0	0	0	0	0	0
III) RESULT.ECON.: AHORRO/DESAHORRO (I-II)	-36	-124,660	106,548	281	-1,305	-19,172
IV) RECURSOS DE CAPITAL	0	0	0	0	0	0
- RECURSOS PROPIOS DE CAPITAL	0	0	0	0	0	0
- TRANSFERENCIAS DE CAPITAL	0	0	0	0	0	0
- DISMINUCION DE LA INV. FINANCIERA	0	0	0	0	0	0
V) GASTOS DE CAPITAL	0	1,527	83,932	0	75	85,534
- INVERSION REAL DIRECTA	0	1,527	83,932	0	75	85,534
- TRANSFERENCIAS DE CAPITAL	0	0	0	0	0	0
- INVERSION FINANCIERA	0	0	0	0	0	0
VI) TOTAL RECURSOS (I+IV)	506	31,360	523,853	18,216	1,823	575,758
VII) TOTAL GASTOS (II+V)	542	157,547	501,237	17,935	3,203	680,464
VIII) RESULT.FINANC.ANTES DE FIGURAT.(VI-VII)	-36	-126,187	22,616	281	-1,380	-104,706
IX) CONTRIBUCIONES FIGURATIVAS	0	0	0	0	0	0
X) GASTOS FIGURATIVOS	0	0	0	0	0	0
XI) RESULTADO FINANCIERO (VIII+IX-X)	-36	-126,187	22,616	281	-1,380	-104,706
XII) FUENTES FINANCIERAS	36	126,187	14,931	0	1,380	142,534
- DISMINUC. DE LA INVERSION FINANCIERA	36	126,187	0	0	1,380	127,603
- ENDEUDAM.PUB. E INCREM.OTROS PASIVOS	0	0	14,931	0	0	14,931
- AUMENTO DEL PATRIMONIO	0	0	0	0	0	0
XIII) APLICACIONES FINANCIERAS	0	0	37,547	281	0	37,828
- INVERSION FINANCIERA	0	0	37,547	281	0	37,828
- AMORT.DEUDAS Y DISMIN. OTROS PASIVOS	0	0	0	0	0	0
- DISMINUCION DEL PATRIMONIO	0	0	0	0	0	0
XIV) FINANCIAMIENTO NETO (XII-XIII)	36	126,187	-22,616	-281	1,380	104,706

Handwritten mark: A vertical line with a checkmark at the bottom.




M.E. Y P.P.
108

MINISTERIO DE AGRICULTURA, GANADERIA Y PESCA
CUENTA AHORRO - INVERSION - FINANCIAMIENTO DE EMPRESAS DEL SECTOR PÚBLICO

En miles de pesos

CONCEPTO	INNOVACIONES TECNOLOGICAS AGROPECUARIAS S.A.	TOTAL
I) INGRESOS CORRIENTES	9,067	9,067
- INGRESOS TRIBUTARIOS	0	0
- INGRESOS NO TRIBUTARIOS	0	0
- VENTAS DE BS. Y SERV. DE LAS ADM. PUB.	0	0
- INGRESOS DE OPERACION	8,456	8,456
- RENTAS DE LA PROPIEDAD	274	274
- TRANSFERENCIAS CORRIENTES	0	0
- OTROS INGRESOS CORRIENTES	337	337
II) GASTOS CORRIENTES	7,485	7,485
- GASTOS DE OPERACION	4,558	4,558
- RENTAS DE LA PROPIEDAD	0	0
- OTROS GASTOS CORRIENTES	2,927	2,927
- TRANSFERENCIAS CORRIENTES	0	0
III) RESULT. ECON.: AHORRO/DESAHORRO (I-II)	1,582	1,582
IV) RECURSOS DE CAPITAL	0	0
- RECURSOS PROPIOS DE CAPITAL	0	0
- TRANSFERENCIAS DE CAPITAL	0	0
- DISMINUCION DE LA INV. FINANCIERA	0	0
V) GASTOS DE CAPITAL	0	0
- INVERSION REAL DIRECTA	0	0
- TRANSFERENCIAS DE CAPITAL	0	0
- INVERSION FINANCIERA	0	0
VI) TOTAL RECURSOS (I+IV)	9,067	9,067
VII) TOTAL GASTOS (II+V)	7,485	7,485
VIII) RESULT. FINANC. ANTES DE FIGURAT. (VI-VII)	1,582	1,582
IX) CONTRIBUCIONES FIGURATIVAS	0	0
X) GASTOS FIGURATIVOS	0	0
XI) RESULTADO FINANCIERO (VIII+IX-X)	1,582	1,582
XII) FUENTES FINANCIERAS	5,641	5,641
- DISMINUC. DE LA INVERSION FINANCIERA	0	0
- ENDEUDAM. PUB. E INCREM. OTROS PASIVOS	5,641	5,641
- AUMENTO DEL PATRIMONIO	0	0
XIII) APLICACIONES FINANCIERAS	7,223	7,223
- INVERSION FINANCIERA	6,747	6,747
- AMORT. DEUDAS Y DISMIN. OTROS PASIVOS	476	476
- DISMINUCION DEL PATRIMONIO	0	0
XIV) FINANCIAMIENTO NETO (XII-XIII)	-1,582	-1,582

1
2
3




M.E.Y.F.P.
108

MINISTERIO DE PLANIFICACION FEDERAL, INVERSION PUBLICA Y SERVICIOS
CUENTA AHORRO - INVERSION - FINANCIAMIENTO DE EMPRESAS DEL SECTOR PÚBLICO

En miles de pesos

CONCEPTO	INTERCARGO	Y.M.A.D.	ADM. GRAL.	FERROCARRIL	YAC. CARB.
	S.A.		DE PUERTOS S.E.	GENERAL BELGRANO S.A.	RIO TURBIO
I) INGRESOS CORRIENTES	468,961	827,849	322,386	2,128,584	868,198
- INGRESOS TRIBUTARIOS	0	0	0	0	0
- INGRESOS NO TRIBUTARIOS	0	0	0	0	0
- VENTAS DE BS.Y SERV.DE LAS ADM.PUB.	0	0	0	0	0
- INGRESOS DE OPERACION	466,081	808,564	299,486	432	18,198
- RENTAS DE LA PROPIEDAD	0	18,500	21,000	0	0
- TRANSFERENCIAS CORRIENTES	0	0	0	2,128,152	850,000
- OTROS INGRESOS CORRIENTES	2,880	785	1,900	0	0
II) GASTOS CORRIENTES	457,920	507,450	310,233	2,128,584	880,300
- GASTOS DE OPERACION	426,834	224,900	310,233	2,128,584	880,300
- RENTAS DE LA PROPIEDAD	9,094	0	0	0	0
- OTROS GASTOS CORRIENTES	21,992	7,550	0	0	0
- TRANSFERENCIAS CORRIENTES	0	275,000	0	0	0
III) RESULT.ECON.: AHORRO/DESAHORRO (I-II)	11,041	320,399	12,153	0	-12,102
IV) RECURSOS DE CAPITAL	0	0	0	0	350,000
- RECURSOS PROPIOS DE CAPITAL	0	0	0	0	0
- TRANSFERENCIAS DE CAPITAL	0	0	0	0	350,000
- DISMINUCION DE LA INV. FINANCIERA	0	0	0	0	0
V) GASTOS DE CAPITAL	14,102	320,000	170,427	0	334,388
- INVERSION REAL DIRECTA	14,102	320,000	170,427	0	334,388
- TRANSFERENCIAS DE CAPITAL	0	0	0	0	0
- INVERSION FINANCIERA	0	0	0	0	0
VI) TOTAL RECURSOS (II+IV)	468,961	827,849	322,386	2,128,584	1,218,198
VII) TOTAL GASTOS (II+V)	472,022	827,450	480,660	2,128,584	1,214,688
VIII) RESULT.FINANC.ANTES DE FIGURAT.(VI-VII)	-3,061	399	-158,274	0	3,510
IX) CONTRIBUCIONES FIGURATIVAS	0	0	0	0	0
X) GASTOS FIGURATIVOS	0	0	0	0	0
XI) RESULTADO FINANCIERO (VIII+IX-X)	-3,061	399	-158,274	0	3,510
XII) FUENTES FINANCIERAS	17,740	0	166,012	171,417	0
- DISMINUC. DE LA INVERSION FINANCIERA	12,470	0	131,129	0	0
- ENDEUDAM.PUB. E INCREM.OTROS PASIVOS	5,270	0	34,883	171,417	0
- AUMENTO DEL PATRIMONIO	0	0	0	0	0
XIII) APLICACIONES FINANCIERAS	14,679	399	7,738	171,417	3,510
- INVERSION FINANCIERA	14,679	0	7,738	171,417	3,510
- AMORT.DEUDAS Y DISMIN. OTROS PASIVOS	0	399	0	0	0
- DISMINUCION DEL PATRIMONIO	0	0	0	0	0
XIV) FINANCIAMIENTO NETO (XII-XIII)	3,061	-399	158,274	0	-3,510

Handwritten signature or initials.




M.E.Y.F.P.
108

MINISTERIO DE PLANIFICACION FEDERAL, INVERSION PUBLICA Y SERVICIOS
CUENTA AHORRO - INVERSIÓN - FINANCIAMIENTO DE EMPRESAS DEL SECTOR PÚBLICO

En miles de pesos

CONCEPTO	DIOXITEK S.A.	AdIF S.E.	EBISA	NUCLEOELECTRICA ARGENTINA S.A.	CORREO OFICIAL DE LA REP. ARG. S.A.
I) INGRESOS CORRIENTES	186,771	135,314	46,713	2,722,692	2,847,632
- INGRESOS TRIBUTARIOS	0	0	0	0	0
- INGRESOS NO TRIBUTARIOS	0	0	0	0	0
- VENTAS DE BS. Y SERV. DE LAS ADM. PUB.	0	0	0	0	0
- INGRESOS DE OPERACION	184,706	56,000	15,540	2,722,692	2,847,632
- RENTAS DE LA PROPIEDAD	2,065	2,340	0	0	0
- TRANSFERENCIAS CORRIENTES	0	76,974	29,829	0	0
- OTROS INGRESOS CORRIENTES	0	0	1,344	0	0
II) GASTOS CORRIENTES	179,077	107,894	46,670	1,966,693	2,865,047
- GASTOS DE OPERACION	179,077	107,894	44,596	1,921,741	2,865,047
- RENTAS DE LA PROPIEDAD	0	0	0	0	0
- OTROS GASTOS CORRIENTES	0	0	2,074	44,952	0
- TRANSFERENCIAS CORRIENTES	0	0	0	0	0
III) RESULT. ECON.: AHORRO/DESAHORRO (I-II)	7,694	27,420	43	755,999	-17,415
IV) RECURSOS DE CAPITAL	20,000	1,247,151	0	2,173,807	0
- RECURSOS PROPIOS DE CAPITAL	0	200,000	0	0	0
- TRANSFERENCIAS DE CAPITAL	20,000	1,047,151	0	2,173,807	0
- DISMINUCION DE LA INV. FINANCIERA	0	0	0	0	0
V) GASTOS DE CAPITAL	26,155	1,273,384	43	2,729,211	55,457
- INVERSION REAL DIRECTA	26,155	1,273,384	43	2,729,211	55,457
- TRANSFERENCIAS DE CAPITAL	0	0	0	0	0
- INVERSION FINANCIERA	0	0	0	0	0
VI) TOTAL RECURSOS (I+IV)	206,771	1,382,465	46,713	4,896,499	2,847,632
VII) TOTAL GASTOS (II+V)	205,232	1,381,278	46,713	4,695,904	2,920,504
VIII) RESULT. FINANC. ANTES DE FIGURAT. (VI-VII)	1,539	1,187	0	200,595	-72,872
IX) CONTRIBUCIONES FIGURATIVAS	0	0	0	0	0
X) GASTOS FIGURATIVOS	0	0	0	0	0
XI) RESULTADO FINANCIERO (VIII+IX-X)	1,539	1,187	0	200,595	-72,872
XII) FUENTES FINANCIERAS	0	11,138	576,223	1,021,945	72,872
- DISMINUC. DE LA INVERSION FINANCIERA	0	7,088	576,223	1,021,945	22,820
- ENDEUDAM PUB. E INCREM. OTROS PASIVOS	0	4,050	0	0	50,052
- AUMENTO DEL PATRIMONIO	0	0	0	0	0
XIII) APLICACIONES FINANCIERAS	1,539	12,325	576,223	1,222,540	0
- INVERSION FINANCIERA	1,539	1,187	0	0	0
- AMORT. DEUDAS Y DISMIN. OTROS PASIVOS	0	11,138	576,223	1,222,540	0
- DISMINUCION DEL PATRIMONIO	0	0	0	0	0
XIV) FINANCIAMIENTO NETO (XI-XIII)	-1,539	-1,187	0	-200,595	72,872

Handwritten signature or initials.



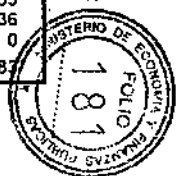

M.E.Y.F.P.
108

MINISTERIO DE PLANIFICACION FEDERAL, INVERSION PUBLICA Y SERVICIOS
CUENTA AHORRO - INVERSIÓN - FINANCIAMIENTO DE EMPRESAS DEL SECTOR PÚBLICO

En miles de pesos

CONCEPTO	ENARSA	AR - SAT S.A.	SOF S.E.	AySA S.A.	TOTAL
I) INGRESOS CORRIENTES	15,204,900	840,057	118,246	1,761,400	28,479,703
- INGRESOS TRIBUTARIOS	0	0	0	0	0
- INGRESOS NO TRIBUTARIOS	0	0	0	0	0
- VENTAS DE BS.Y SERV.DE LAS ADM.PUB.	0	0	0	0	0
- INGRESOS DE OPERACION	4,179,200	831,832	0	775,000	13,205,363
- RENTAS DE LA PROPIEDAD	15,700	6,225	1,646	0	67,476
- TRANSFERENCIAS CORRIENTES	10,050,000	2,000	116,600	986,400	14,239,955
- OTROS INGRESOS CORRIENTES	960,000	0	0	0	966,909
II) GASTOS CORRIENTES	14,654,870	444,622	118,246	2,075,331	26,742,937
- GASTOS DE OPERACION	4,065,980	418,909	116,389	1,915,631	15,606,115
- RENTAS DE LA PROPIEDAD	0	0	0	0	9,094
- OTROS GASTOS CORRIENTES	10,588,890	25,713	1,857	159,700	10,852,728
- TRANSFERENCIAS CORRIENTES	0	0	0	0	275,000
III) RESULT.ECON.: AHORRO/DESAHORRO (I-II)	550,030	395,435	0	-313,931	1,736,766
IV) RECURSOS DE CAPITAL	1,550,000	3,654,000	0	3,782,601	12,777,559
- RECURSOS PROPIOS DE CAPITAL	0	0	0	0	200,000
- TRANSFERENCIAS DE CAPITAL	1,550,000	3,654,000	0	3,782,601	12,577,559
- DISMINUCION DE LA INV. FINANCIERA	0	0	0	0	0
V) GASTOS DE CAPITAL	1,551,300	4,044,615	0	3,605,560	14,124,642
- INVERSION REAL DIRECTA	1,551,300	4,044,615	0	3,605,560	14,124,642
- TRANSFERENCIAS DE CAPITAL	0	0	0	0	0
- INVERSION FINANCIERA	0	0	0	0	0
VI) TOTAL RECURSOS (I+IV)	16,754,900	4,494,057	118,246	5,544,001	41,257,262
VII) TOTAL GASTOS (II+V)	16,206,170	4,489,237	118,246	5,680,891	40,867,579
VIII) RESULT.FINANC.ANTES DE FIGURAT.(VI-VII)	548,730	4,820	0	-136,890	389,683
IX) CONTRIBUCIONES FIGURATIVAS	0	0	0	0	0
X) GASTOS FIGURATIVOS	0	0	0	0	0
XI) RESULTADO FINANCIERO (VIII+IX-X)	548,730	4,820	0	-136,890	389,683
XII) FUENTES FINANCIERAS	2,301,270	184,592	2,510	667,673	5,193,392
- DISMINUC. DE LA INVERSION FINANCIERA	401,270	0	0	252,694	2,425,639
- ENDEUDAM PUB E INCREM.OTROS PASIVOS	1,900,000	184,592	2,510	414,979	2,767,753
- AUMENTO DEL PATRIMONIO	0	0	0	0	0
XIII) APLICACIONES FINANCIERAS	2,850,000	189,412	2,610	530,783	5,583,075
- INVERSION FINANCIERA	2,850,000	189,412	2,510	1,047	3,243,039
- AMORT.DEUDAS Y DISMIN. OTROS PASIVOS	0	0	0	529,736	2,340,036
- DISMINUCION DEL PATRIMONIO	0	0	0	0	0
XIV) FINANCIAMIENTO NETO (XII-XIII)	-548,730	-4,820	0	136,890	-389,683

Handwritten mark resembling a stylized 'A' or '1'.




108
I.E.Y.F.P.

MINISTERIO DE EDUCACIÓN
CUENTA AHORRO - INVERSIÓN - FINANCIAMIENTO DE EMPRESAS DEL SECTOR PÚBLICO

En miles de pesos

CONCEPTO	SERV. DE RADIO Y T.V. DE LA UNIV. DE CORDOBA	RADIO UNIVERSIDAD NAC. DEL LITORAL	EDUC.AR.SE	TOTAL
I) INGRESOS CORRIENTES	73,201	8,349	23,750	105,300
- INGRESOS TRIBUTARIOS	0	0	0	0
- INGRESOS NO TRIBUTARIOS	0	0	0	0
- VENTAS DE BS.Y SERV.DE LAS ADM.PUB.	0	0	0	0
- INGRESOS DE OPERACION	41,720	7,824	10,000	59,544
- RENTAS DE LA PROPIEDAD	0	125	750	875
- TRANSFERENCIAS CORRIENTES	31,481	400	13,000	44,881
- OTROS INGRESOS CORRIENTES	0	0	0	0
II) GASTOS CORRIENTES	73,201	8,428	24,276	105,905
- GASTOS DE OPERACION	69,201	8,376	24,276	101,853
- RENTAS DE LA PROPIEDAD	4,000	0	0	4,000
- OTROS GASTOS CORRIENTES	0	52	0	52
- TRANSFERENCIAS CORRIENTES	0	0	0	0
III) RESULT.ECON.: AHORRO/DESAHORRO (I-II)	0	-79	-526	-605
IV) RECURSOS DE CAPITAL	1,900	600	83,500	86,000
- RECURSOS PROPIOS DE CAPITAL	0	0	0	0
- TRANSFERENCIAS DE CAPITAL	1,900	600	83,500	86,000
- INVERSION FINANCIERA	0	0	0	0
V) GASTOS DE CAPITAL	1,900	521	83,500	85,921
- INVERSION REAL DIRECTA	1,900	521	83,500	85,921
- TRANSFERENCIAS DE CAPITAL	0	0	0	0
- INVERSION FINANCIERA	0	0	0	0
VI) TOTAL RECURSOS (I+IV)	75,101	8,949	107,250	191,300
VII) TOTAL GASTOS (II+V)	75,101	8,949	107,776	191,826
VIII) RESULT.FINANC.ANTES DE FIGURAT.(VI-VII)	0	0	-526	-526
IX) CONTRIBUCIONES FIGURATIVAS	0	0	0	0
X) GASTOS FIGURATIVOS	0	0	0	0
XI) RESULTADO FINANCIERO (VIII+(X-X))	0	0	-526	-526
XII) FUENTES FINANCIERAS	2,575	71	1,446	4,092
- DISMINUC. DE LA INVERSION FINANCIERA	2,575	0	0	2,575
- ENDEUDAM.PUB. E INCREM.OTROS PASIVOS	0	58	1,446	1,504
- AUMENTO DEL PATRIMONIO	0	13	0	13
XIII) APLICACIONES FINANCIERAS	2,575	71	920	3,566
- INVERSION FINANCIERA	0	71	920	991
- AMORT.DEUDAS Y DISMIN. OTROS PASIVOS	2,575	0	0	2,575
- DISMINUCION DEL PATRIMONIO	0	0	0	0
XIV) FINANCIAMIENTO NETO (XII-XIII)	0	0	526	526

Handwritten signature or mark.



MINISTERIO DE DESARROLLO SOCIAL
CUENTA AHORRO - INVERSION - FINANCIAMIENTO DE EMPRESAS DEL SECTOR PUBLICO

En miles de pesos

CONCEPTO	LOTERIA NACIONAL S.E.	TOTAL
I) INGRESOS CORRIENTES	636,101	636,101
- INGRESOS TRIBUTARIOS	0	0
- INGRESOS NO TRIBUTARIOS	0	0
- VENTAS DE BS.Y SERV.DE LAS ADM.PUB.	0	0
- INGRESOS DE OPERACION	568,623	568,623
- RENTAS DE LA PROPIEDAD	67,478	67,478
- TRANSFERENCIAS CORRIENTES	0	0
- OTROS INGRESOS CORRIENTES	0	0
II) GASTOS CORRIENTES	567,066	567,066
- GASTOS DE OPERACION	567,066	567,066
- RENTAS DE LA PROPIEDAD	0	0
- OTROS GASTOS CORRIENTES	0	0
- TRANSFERENCIAS CORRIENTES	0	0
III) RESULT.ECON.: AHORRO/DESAHORRO (I-II)	69,035	69,035
IV) RECURSOS DE CAPITAL	0	0
- RECURSOS PROPIOS DE CAPITAL	0	0
- TRANSFERENCIAS DE CAPITAL	0	0
- INVERSION FINANCIERA	0	0
V) GASTOS DE CAPITAL	29,330	29,330
- INVERSION REAL DIRECTA	29,330	29,330
- TRANSFERENCIAS DE CAPITAL	0	0
- INVERSION FINANCIERA	0	0
VI) TOTAL RECURSOS (I+IV)	636,101	636,101
VII) TOTAL GASTOS (II+V)	596,396	596,396
VIII) RESULT.FINANC.ANTES DE FIGURAT.(VI-VII)	39,705	39,705
IX) CONTRIBUCIONES FIGURATIVAS	0	0
X) GASTOS FIGURATIVOS	0	0
XI) RESULTADO FINANCIERO (VIII+IX-X)	39,705	39,705
XII) FUENTES FINANCIERAS	11,600	11,600
- DISMINUC. DE LA INVERSION FINANCIERA	0	0
- ENDEUDAM.PUB. E INCREM.OTROS PASIVOS	11,600	11,600
- AUMENTO DEL PATRIMONIO	0	0
XIII) APLICACIONES FINANCIERAS	51,305	51,305
- INVERSION FINANCIERA	51,305	51,305
- AMORT.DEUDAS Y DISMIN. OTROS PASIVOS	0	0
- DISMINUCION DEL PATRIMONIO	0	0
XIV) FINANCIAMIENTO NETO (XII-XIII)	-39,705	-39,705

41
R





ANEXO 5

PRESUPUESTO DE LOS FONDOS FIDUCIARIOS Y CONSOLIDADO A NIVEL JURISDICCIONAL


M.E. y F.P.

108

**PRESUPUESTO DE LOS FLUJOS FINANCIEROS Y USO DE LOS FONDOS FIDUCIARIOS DEL ESTADO NACIONAL
CUENTA AHORRO - INVERSIÓN - FINANCIAMIENTO**

En miles de pesos

CONCEPTO	MINISTERIO DE ECONOMÍA Y FINANZAS PÚBLICAS	MINISTERIO DE INDUSTRIA	MINISTERIO DE AGRICULTURA GANADERÍA Y PESCA	MINISTERIO DE PLANIFICACIÓN FED. INVERSIÓN PÚBLICA Y SERVICIOS	MINISTERIO DE CIENCIA, TECNO. E INNOVACION PRODUCTIVA	TOTAL
I) INGRESOS CORRIENTES	1.365.936	12.886	82.225	17.055.071	207.990	18.724.108
- INGRESOS TRIBUTARIOS	0	0	0	6.834.100	0	6.834.100
- CONTRIBUCIONES A LA SEG. SOCIAL	0	0	0	0	0	0
- INGRESOS NO TRIBUTARIOS	4.771	25	0	744.017	0	748.813
- VENTAS DE BS. Y SERV. DE LAS ADM. PUB.	0	0	0	0	0	0
- RENTAS DE LA PROPIEDAD	1.314.422	12.861	2.225	143.128	18.220	1.490.856
- TRANSFERENCIAS CORRIENTES	46.743	0	80.000	9.333.826	189.770	9.650.339
II) GASTOS CORRIENTES	846.481	2.517	46.197	15.140.847	189.770	16.225.812
- GASTOS DE CONSUMO	54.563	172	2.400	30.032	0	87.167
- RENTAS DE LA PROPIEDAD	789.981	0	0	1.502.007	0	2.291.988
- PRESTACIONES DE LA SEGURIDAD SOCIAL	0	0	0	0	0	0
- OTROS GASTOS CORRIENTES	1.937	1.909	0	65.161	0	69.007
- TRANSFERENCIAS CORRIENTES	0	436	43.797	13.543.647	189.770	13.777.650
III) RESULT. ECON.: AHORRO/DESAHORRO (I-III)	519.455	10.369	36.028	1.914.224	18.220	2.498.296
IV) RECURSOS DE CAPITAL	15.000	0	0	1.475.684	0	1.490.684
- RECURSOS PROPIOS DE CAPITAL	0	0	0	0	0	0
- TRANSFERENCIAS DE CAPITAL	15.000	0	0	1.475.684	0	1.490.684
- DISMINUCION DE LA INVERSIÓN FINANCIERA	0	0	0	0	0	0
V) GASTOS DE CAPITAL	238	25	0	3.910.466	0	3.910.729
- INVERSIÓN REAL DIRECTA	238	25	0	619	0	882
- TRANSFERENCIAS DE CAPITAL	0	0	0	3.909.847	0	3.909.847
- INVERSIÓN FINANCIERA	0	0	0	0	0	0
VII) TOTAL RECURSOS (I+IV)	1.380.936	12.886	82.225	18.530.755	207.990	20.214.792
VIII) TOTAL GASTOS (II+V)	846.719	2.542	46.197	19.051.313	189.770	20.136.541
VIII) RESULT. FINANC. ANTES DE FIGURAT. (VI-VII)	534.217	10.344	36.028	-520.558	18.220	78.251
IX) CONTRIBUCIONES FIGURATIVAS	0	0	0	0	0	0
X) GASTOS FIGURATIVOS	0	0	0	0	0	0
XII) RESULTADO FINANCIERO (VIII+IX-X)	534.217	10.344	36.028	-520.558	18.220	78.251
XIII) FUENTES FINANCIERAS	23.630.494	61.650	17.765	1.366.352	59.300	25.135.561
- DISMINUC. DE LA INVERSIÓN FINANCIERA	7.714.213	9.741	17.765	416.352	59.300	8.217.371
- ENDEUDAM. PUB. E INCREM. OTROS PASIVOS	15.916.281	1.909	0	950.000	0	16.868.190
- AUMENTO DEL PATRIMONIO	0	50.000	0	0	0	50.000
- CONTRIB. FIGURAT. P/ APLIC. FINANCIERAS	0	0	0	0	0	0
XIII) APLICACIONES FINANCIERAS	24.164.711	71.994	53.793	845.794	77.520	25.213.812
- INVERSIÓN FINANCIERA	18.568.505	71.994	53.793	500.251	77.520	19.272.063
- AMORT. DEUDAS Y DISMIN. OTROS PASIVOS	5.596.206	0	0	345.543	0	5.941.749
- DISMINUCION DEL PATRIMONIO	0	0	0	0	0	0
- GASTOS FIGURAT. P/ APLIC. FINANCIERAS	0	0	0	0	0	0
XIV) FINANCIAMIENTO NETO (XII-XIII)	-534.217	-10.344	-36.028	520.558	-18.220	-78.251




MINISTERIO DE ECONOMIA Y FINANZAS PUBLICAS
CUENTA AHORRO - INVERSION - FINANCIAMIENTO
DE FLUJOS FINANCIEROS Y USO DE LOS FONDOS FIDUCIARIOS DEL ESTADO NACIONAL

En miles de pesos

CONCEPTO	DESARROLLO PROVINCIAL	RECONSTRUCCION DE EMPRESAS	CAPITAL SOCIAL	REFINANCIAC. HIPOTECARIA	TOTAL
I) INGRESOS CORRIENTES	1.071.728	221.022	56.386	16.800	1.365.936
- INGRESOS TRIBUTARIOS	0	0	0	0	0
- CONTRIBUCIONES A LA SEG. SOCIAL	0	0	0	0	0
- INGRESOS NO TRIBUTARIOS	4.513	0	258	0	4.771
- VENTAS DE BS.Y SERV.DE LAS ADM.PUB.	0	0	0	0	0
- RENTAS DE LA PROPIEDAD	1.067.215	221.022	9.385	16.800	1.314.422
- TRANSFERENCIAS CORRIENTES	0	0	46.743	0	46.743
II) GASTOS CORRIENTES	792.675	2.744	46.682	4.380	846.481
- GASTOS DE CONSUMO	2.835	2.744	45.504	3.480	54.563
- RENTAS DE LA PROPIEDAD	789.081	0	0	900	789.981
- PRESTACIONES DE LA SEGURIDAD SOCIAL	0	0	0	0	0
- OTROS GASTOS CORRIENTES	759	0	1.178	0	1.937
- TRANSFERENCIAS CORRIENTES	0	0	0	0	0
III) RESULT.ECON.: AHORRO/DESAHORRO (I-II)	279.053	218.278	9.704	12.420	519.455
IV) RECURSOS DE CAPITAL	0	0	15.000	0	15.000
- RECURSOS PROPIOS DE CAPITAL	0	0	0	0	0
- TRANSFERENCIAS DE CAPITAL	0	0	15.000	0	15.000
- DISMINUCION DE LA INVERSION FINANCIERA	0	0	0	0	0
V) GASTOS DE CAPITAL	138	0	100	0	238
- INVERSION REAL DIRECTA	138	0	100	0	238
- TRANSFERENCIAS DE CAPITAL	0	0	0	0	0
- INVERSION FINANCIERA	0	0	0	0	0
VI) TOTAL RECURSOS (I+IV)	1.071.728	221.022	71.386	16.800	1.380.936
VII) TOTAL GASTOS (II+V)	792.813	2.744	46.782	4.380	846.719
VIII) RESULT.FINANC.ANTES DE FIGURAT.(VI-VII)	278.915	218.278	24.604	12.420	534.217
IX) CONTRIBUCIONES FIGURATIVAS	0	0	0	0	0
X) GASTOS FIGURATIVOS	0	0	0	0	0
XI) RESULTADO FINANCIERO (VIII+IX-X)	278,915	218,278	24,604	12,420	534,217
XII) FUENTES FINANCIERAS	23.603.036	0	9.578	17.880	23.630.494
- DISMINUC. DE LA INVERSION FINANCIERA	7.686.861	0	9.472	17.880	7.714.213
- ENDEUDAM.PUB. E INCREM.OTROS PASIVOS	15.916.175	0	106	0	15.916.281
- AUMENTO DEL PATRIMONIO	0	0	0	0	0
- CONTRIB. FIGURAT. P/ APLIC. FINANCIERAS	0	0	0	0	0
XIII) APLICACIONES FINANCIERAS	23.881.951	218.278	34.182	30.300	24.164.711
- INVERSION FINANCIERA	18.302.245	218.278	34.182	13.800	18.568.505
- AMORT DEUDAS Y DISMIN. OTROS PASIVOS	5.579.706	0	0	16.500	5.596.206
- DISMINUCION DEL PATRIMONIO	0	0	0	0	0
- GASTOS FIGURAT. P/ APLIC. FINANCIERAS	0	0	0	0	0
XIV) FINANCIAMIENTO NETO (XII-XIII)	-278.915	-218.278	-24.604	-12.420	-534.217

Handwritten signature and initials.




**MINISTERIO DE INDUSTRIA
CUENTA AHORRO - INVERSIÓN - FINANCIAMIENTO
DE FLUJOS FINANCIEROS Y USO DE LOS FONDOS FIDUCIARIOS DEL ESTADO NACIONAL**

En miles de pesos

CONCEPTO	FONAPYME	FOGAPYME	TOTAL
II) INGRESOS CORRIENTES	4,861	8,025	12,886
- INGRESOS TRIBUTARIOS	0	0	0
- CONTRIBUCIONES A LA SEG. SOCIAL	0	0	0
- INGRESOS NO TRIBUTARIOS	0	25	25
- VENTAS DE BS.Y SERV.DE LAS ADM.PUB.	0	0	0
- RENTAS DE LA PROPIEDAD	4,861	8,000	12,861
- TRANSFERENCIAS CORRIENTES	0	0	0
II) GASTOS CORRIENTES	2,495	22	2,517
- GASTOS DE CONSUMO	150	22	172
- RENTAS DE LA PROPIEDAD	0	0	0
- PRESTACIONES DE LA SEGURIDAD SOCIAL	0	0	0
- OTROS GASTOS CORRIENTES	1,909	0	1,909
- TRANSFERENCIAS CORRIENTES	436	0	436
III) RESULT.ECON.: AHORRO/DESAHORRO (I-II)	2,366	8,003	10,369
IV) RECURSOS DE CAPITAL	0	0	0
- RECURSOS PROPIOS DE CAPITAL	0	0	0
- TRANSFERENCIAS DE CAPITAL	0	0	0
- DISMINUCION DE LA INVERSION FINANCIERA	0	0	0
V) GASTOS DE CAPITAL	25	0	25
- INVERSION REAL DIRECTA	25	0	25
- TRANSFERENCIAS DE CAPITAL	0	0	0
- INVERSION FINANCIERA	0	0	0
VI) TOTAL RECURSOS (I+IV)	4,861	8,025	12,886
VII) TOTAL GASTOS (II+V)	2,520	22	2,542
VIII) RESULT.FINANC.ANTES DE FIGURAT.(VI-VII)	2,341	8,003	10,344
IX) CONTRIBUCIONES FIGURATIVAS	0	0	0
X) GASTOS FIGURATIVOS	0	0	0
XI) RESULTADO FINANCIERO (VIII+IX-X)	2,341	8,003	10,344
XII) FUENTES FINANCIERAS	61,642	8	61,650
- DISMINUC. DE LA INVERSION FINANCIERA	9,733	8	9,741
- ENDEUDAM.PUB. E INCREM.OTROS PASIVOS	1,909	0	1,909
- AUMENTO DEL PATRIMONIO	50,000	0	50,000
- CONTRIB. FIGURAT. P/ APLIC. FINANCIERAS	0	0	0
XIII) APLICACIONES FINANCIERAS	63,983	8,011	71,994
- INVERSION FINANCIERA	63,983	8,011	71,994
- AMORT.DEUDAS Y DISMIN OTROS PASIVOS	0	0	0
- DISMINUCION DEL PATRIMONIO	0	0	0
- GASTOS FIGURAT. P/ APLIC. FINANCIERAS	0	0	0
XIV) FINANCIAMIENTO NETO (XII-XIII)	-2,341	-8,003	-10,344

Handwritten signature or initials.




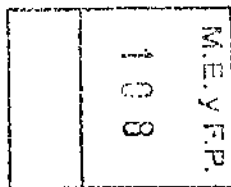
M.E. Y F.P.
108

MINISTERIO DE AGRICULTURA, GANADERÍA Y PESCA
CUENTA AHORRO - INVERSION - FINANCIAMIENTO
DE FLUJOS FINANCIEROS Y USO DE LOS FONDOS FIDUCIARIOS DEL ESTADO NACIONAL

En miles de pesos

CONCEPTO	PROMOCION DE LA GANADERIA OVINA	TOTAL
II) INGRESOS CORRIENTES	82.225	82.225
- INGRESOS TRIBUTARIOS	0	0
- CONTRIBUCIONES A LA SEG. SOCIAL	0	0
- INGRESOS NO TRIBUTARIOS	0	0
- VENTAS DE BS. Y SERV. DE LAS ADM. PUB.	0	0
- RENTAS DE LA PROPIEDAD	2,225	2,225
- TRANSFERENCIAS CORRIENTES	80,000	80,000
II) GASTOS CORRIENTES	46.197	46.197
- GASTOS DE CONSUMO	2,400	2,400
- RENTAS DE LA PROPIEDAD	0	0
- PRESTACIONES DE LA SEGURIDAD SOCIAL	0	0
- OTROS GASTOS CORRIENTES	0	0
- TRANSFERENCIAS CORRIENTES	43,797	43,797
III) RESULT. ECON.: AHORRO/DESAHORRO (I-II)	36.028	36.028
IV) RECURSOS DE CAPITAL	0	0
- RECURSOS PROPIOS DE CAPITAL	0	0
- TRANSFERENCIAS DE CAPITAL	0	0
- DISMINUCION DE LA INVERSION FINANCIERA	0	0
V) GASTOS DE CAPITAL	0	0
- INVERSION REAL DIRECTA	0	0
- TRANSFERENCIAS DE CAPITAL	0	0
- INVERSION FINANCIERA	0	0
VII) TOTAL RECURSOS (I+IV)	82.225	82.225
VII) TOTAL GASTOS (II+V)	46.197	46.197
VIII) RESULT. FINANC. ANTES DE FIGURAT. (VI-VII)	36.028	36.028
IX) CONTRIBUCIONES FIGURATIVAS	0	0
X) GASTOS FIGURATIVOS	0	0
XI) RESULTADO FINANCIERO (VIII+IX-X)	36,028	36,028
XII) FUENTES FINANCIERAS	17.765	17.765
- DISMINUC. DE LA INVERSION FINANCIERA	17,765	17,765
- ENDEUDAM. PUB. E INCREM. OTROS PASIVOS	0	0
- AUMENTO DEL PATRIMONIO	0	0
- CONTRIB. FIGURAT. P/ APLIC. FINANCIERAS	0	0
XIII) APLICACIONES FINANCIERAS	53.793	53.793
- INVERSION FINANCIERA	53,793	53,793
- AMORT. DEUDAS Y DISMIN. OTROS PASIVOS	0	0
- DISMINUCION DEL PATRIMONIO	0	0
- GASTOS FIGURAT. P/ APLIC. FINANCIERAS	0	0
XIV) FINANCIAMIENTO NETO (XI-XIII)	-36,028	-36,028






MINISTERIO DE PLANIFICACIÓN FEDERAL, INVERSIÓN PÚBLICA Y SERVICIOS
CUENTA AHORRO - INVERSIÓN - FINANCIAMIENTO
DE FLUJOS FINANCIEROS Y USO DE LOS FONDOS FIDUCIARIOS DEL ESTADO NACIONAL

En miles de pesos

CONCEPTO	FED. DE INFRAESTR REGIONAL	TRANSPORTE ELECTRICO FEDERAL	SISTEMA DE INFRAESTR DEL TRANSPORTE	INFRAESTR. HIDRICA	CONSUMOS RESIDENCIALES DE GAS
II) INGRESOS CORRIENTES	121.189	171.786	14.324.064	984.112	313.443
- INGRESOS TRIBUTARIOS	0	0	5.861.500	972.600	0
- CONTRIBUCIONES A LA SEG. SOCIAL	0	0	0	0	0
- INGRESOS NO TRIBUTARIOS	2.991	167.900	0	0	190.900
- VENTAS DE BS. Y SERV. DE LAS ADM.PUB.	0	0	0	0	0
- RENTAS DE LA PROPIEDAD	118.198	3.886	8.500	11.512	1.032
- TRANSFERENCIAS CORRIENTES	0	0	8.454.064	0	121.511
III) GASTOS CORRIENTES	39.350	15.517	13.346.729	283.980	314.793
- GASTOS DE CONSUMO	4.717	15.517	7.276	1.960	272
- RENTAS DE LA PROPIEDAD	3.003	0	1.226.033	272.971	0
- PRESTACIONES DE LA SEGURIDAD SOCIAL	0	0	0	0	0
- OTROS GASTOS CORRIENTES	20.945	0	14.400	9.049	3.524
- TRANSFERENCIAS CORRIENTES	10.685	0	12.099.020	0	310.997
III) RESULT.ECON.: AHORRO/DESAHORRO (I-II)	81.839	156.269	977.335	700.132	-1.350
IV) RECURSOS DE CAPITAL	0	754.740	687.859	0	33.085
- RECURSOS PROPIOS DE CAPITAL	0	0	0	0	0
- TRANSFERENCIAS DE CAPITAL	0	754.740	687.859	0	33.085
- DISMINUCION DE LA INVERSION FINANCIERA	0	0	0	0	0
V) GASTOS DE CAPITAL	559	838.800	1.988.000	1.050.022	33.085
- INVERSION REAL DIRECTA	559	60	0	0	0
- TRANSFERENCIAS DE CAPITAL	0	838.740	1.988.000	1.050.022	33.085
- INVERSION FINANCIERA	0	0	0	0	0
VII) TOTAL RECURSOS (I+IV)	121.189	926.526	15.011.923	984.112	346.528
VIII) TOTAL GASTOS (II+V)	39.909	854.317	15.334.729	1.334.002	347.878
VIII) RESULT.FINANC.ANTES DE FIGURAT.(VI-VII)	81.280	72.209	-322.806	-349.890	-1.350
IX) CONTRIBUCIONES FIGURATIVAS	0	0	0	0	0
X) GASTOS FIGURATIVOS	0	0	0	0	0
XII) RESULTADO FINANCIERO (VIII+IX-X)	81.280	72.209	-322.806	-349.890	-1.350
XIII) FUENTES FINANCIERAS	380.867	0	600.000	383.102	2.382
- DISMINUC. DE LA INVERSION FINANCIERA	380.867	0	0	33.102	2.382
- ENDEUDAM.PUB. E INCREM.OTROS PASIVOS	0	0	600.000	350.000	0
- AUMENTO DEL PATRIMONIO	0	0	0	0	0
- CONTRIB. FIGURAT. P/ APLIC. FINANCIERAS	0	0	0	0	0
XIII) APLICACIONES FINANCIERAS	462.147	72.209	277.194	33.212	1.032
- INVERSION FINANCIERA	400.717	72.209	26.293	0	1.032
- AMORT.DEUDAS Y DISMIN. OTROS PASIVOS	61.430	0	250.901	33.212	0
- DISMINUCION DEL PATRIMONIO	0	0	0	0	0
- GASTOS FIGURAT. P/ APLIC. FINANCIERAS	0	0	0	0	0
XIV) FINANCIAMIENTO NETO (XII-XIII)	-81.280	-72.209	322.806	349.890	1.350

Handwritten signature or initials.



**MINISTERIO DE PLANIFICACIÓN FEDERAL, INVERSIÓN PÚBLICA Y SERVICIOS
CUENTA AHORRO - INVERSION - FINANCIAMIENTO
DE FLUJOS FINANCIEROS Y USO DE LOS FONDOS FIDUCIARIOS DEL ESTADO NACIONAL**

En miles de pesos

CONCEPTO	CONSUMOS RESIDENCIALES DE GAS LICUADO DE PETROLEO	TOTAL
I) INGRESOS CORRIENTES	1,140,477	17,055,071
- INGRESOS TRIBUTARIOS	0	6,834,100
- CONTRIBUCIONES A LA SEG. SOCIAL	0	0
- INGRESOS NO TRIBUTARIOS	382,226	744,017
- VENTAS DE BS. Y SERV. DE LAS ADM. PUB.	0	0
- RENTAS DE LA PROPIEDAD	0	143,128
- TRANSFERENCIAS CORRIENTES	758,251	9,333,826
II) GASTOS CORRIENTES	1,140,478	15,140,847
- GASTOS DE CONSUMO	290	30,032
- RENTAS DE LA PROPIEDAD	0	1,502,007
- PRESTACIONES DE LA SEGURIDAD SOCIAL	0	0
- OTROS GASTOS CORRIENTES	17,243	65,161
- TRANSFERENCIAS CORRIENTES	1,122,945	13,543,647
III) RESULT.ECON.: AHORRO/DESAHORRO (I-II)	-1	1,914,224
IV) RECURSOS DE CAPITAL	0	1,475,684
- RECURSOS PROPIOS DE CAPITAL	0	0
- TRANSFERENCIAS DE CAPITAL	0	1,475,684
- DISMINUCION DE LA INVERSION FINANCIERA	0	0
VI) GASTOS DE CAPITAL	0	3,910,466
- INVERSION REAL DIRECTA	0	619
- TRANSFERENCIAS DE CAPITAL	0	3,909,847
- INVERSION FINANCIERA	0	0
VI) TOTAL RECURSOS (I+IV)	1,140,477	18,530,755
VII) TOTAL GASTOS (II+VI)	1,140,478	19,051,313
VIII) RESULT.FINANC.ANTES DE FIGURAT.(VI-VII)	-1	-520,558
IX) CONTRIBUCIONES FIGURATIVAS	0	0
X) GASTOS FIGURATIVOS	0	0
XI) RESULTADO FINANCIERO (VIII+IX-X)	-1	-520,558
XII) FUENTES FINANCIERAS	1	1,366,352
- DISMINUC. DE LA INVERSION FINANCIERA	1	416,352
- ENDEUDAM.PUB. E INCREM.OTROS PASIVOS	0	950,000
- AUMENTO DEL PATRIMONIO	0	0
- CONTRIB. FIGURAT. P/ APLIC. FINANCIERAS	0	0
XIII) APLICACIONES FINANCIERAS	0	845,794
- INVERSION FINANCIERA	0	500,251
- AMORT.DEUDAS Y DISMIN. OTROS PASIVOS	0	345,543
- DISMINUCION DEL PATRIMONIO	0	0
- GASTOS FIGURAT. P/ APLIC. FINANCIERAS	0	0
XIV) FINANCIAMIENTO NETO (XII-XIII)	1	520,558




M.E.Y.F.P.
108

MINISTERIO DE CIENCIA, TECNOLOGÍA E INNOVACIÓN PRODUCTIVA
CUENTA AHORRO - INVERSIÓN - FINANCIAMIENTO
DE FLUJOS FINANCIEROS Y USO DE LOS FONDOS FIDUCIARIOS DEL ESTADO NACIONAL

En miles de pesos

CONCEPTO	PROMOCIÓN CIENTIF. Y TECNOLOGICA	PROMOCION DE LA INDUSTRIA DEL SOFTWARE	TOTAL
I) INGRESOS CORRIENTES	189.385	18.605	207.990
- INGRESOS TRIBUTARIOS	0	0	0
- CONTRIBUCIONES A LA SEG. SOCIAL	0	0	0
- INGRESOS NO TRIBUTARIOS	0	0	0
- VENTAS DE BS. Y SERV. DE LAS ADM. PUB.	0	0	0
- RENTAS DE LA PROPIEDAD	18.220	0	18.220
- TRANSFERENCIAS CORRIENTES	171.165	18.605	189.770
II) GASTOS CORRIENTES	171.165	18.605	189.770
- GASTOS DE CONSUMO	0	0	0
- RENTAS DE LA PROPIEDAD	0	0	0
- PRESTACIONES DE LA SEGURIDAD SOCIAL	0	0	0
- OTROS GASTOS CORRIENTES	0	0	0
- TRANSFERENCIAS CORRIENTES	171.165	18.605	189.770
III) RESULT.ECON.: AHORRO/DESAHORRO (I-II)	18.220	0	18.220
IV) RECURSOS DE CAPITAL	0	0	0
- RECURSOS PROPIOS DE CAPITAL	0	0	0
- TRANSFERENCIAS DE CAPITAL	0	0	0
- DISMINUCIÓN DE LA INVERSIÓN FINANCIERA	0	0	0
VI) GASTOS DE CAPITAL	0	0	0
- INVERSIÓN REAL DIRECTA	0	0	0
- TRANSFERENCIAS DE CAPITAL	0	0	0
- INVERSIÓN FINANCIERA	0	0	0
VI) TOTAL RECURSOS (I+IV)	189.385	18.605	207.990
VII) TOTAL GASTOS (II+V)	171.165	18.605	189.770
VIII) RESULT.FINANC.ANTES DE FIGURAT.(VI-VII)	18.220	0	18.220
IX) CONTRIBUCIONES FIGURATIVAS	0	0	0
X) GASTOS FIGURATIVOS	0	0	0
XI) RESULTADO FINANCIERO (VIII+IX-X)	18.220	0	18.220
XII) FUENTES FINANCIERAS	59.300	0	59.300
- DISMINUC. DE LA INVERSIÓN FINANCIERA	59.300	0	59.300
- ENDEUDAM. PUB. E INCREM. OTROS PASIVOS	0	0	0
- AUMENTO DEL PATRIMONIO	0	0	0
- CONTRIB. FIGURAT. P/ APLIC. FINANCIERAS	0	0	0
XIII) APLICACIONES FINANCIERAS	77.520	0	77.520
- INVERSIÓN FINANCIERA	77.520	0	77.520
- AMORT. DEUDAS Y DISMIN. OTROS PASIVOS	0	0	0
- DISMINUCIÓN DEL PATRIMONIO	0	0	0
- GASTOS FIGURAT. P/ APLIC. FINANCIERAS	0	0	0
XIV) FINANCIAMIENTO NETO (XI-XIII)	-18.220	0	-18.220

Handwritten mark resembling a stylized 'A' or 'L'.





ANEXO 6

PRESUPUESTO DE OTROS ENTES
PÚBLICOS


M.E. y F.P.
108


**OTROS ENTES PÚBLICOS
CUENTA AHORRO - INVERSIÓN - FINANCIAMIENTO**

En miles de pesos

CONCEPTO	ADMINISTRACION FEDERAL DE INGRESOS PUBLICOS (AFIP)	INST. NAC. DE SERV. SOCIALES PARA JUBILADOS Y PENSIONADOS (INSSJyP)	SUPERINTEN. DE BIENESTAR DE LA PFA (SBPFA)	OBRA SOC DEL SERVICIO PENITENCIARIO FEDERAL (OSSPF)	INSTITUTO DE OBRA SOC. DEL EJERCITO (IOSE)
I) INGRESOS CORRIENTES	14.053.000	27.801.780	897.140	186.160	975.000
- INGRESOS TRIBUTARIOS	9.510.800	0	0	0	0
- CONTRIBUCIONES A LA SEG. SOCIAL	0	21.297.000	222.350	162.660	241.840
- INGRESOS NO TRIBUTARIOS	1.544.562	337.400	611.000	0	473.980
- VENTAS DE BS.Y SERV.DE LAS ADM.PUB.	0	0	0	0	0
- RENTAS DE LA PROPIEDAD	0	609.920	13.810	0	7.680
- TRANSFERENCIAS CORRIENTES	2.997.638	5.557.460	30.000	23.500	0
- OTROS INGRESOS CORRIENTES	0	0	19.980	0	251.500
II) GASTOS CORRIENTES	13.648.770	24.831.240	758.970	179.210	960.610
- GASTOS DE CONSUMO	13.639.640	4.077.510	722.270	179.210	745.640
- RENTAS DE LA PROPIEDAD	7.900	5.140	1.200	0	5.080
- PRESTACIONES DE LA SEGURIDAD SOCIAL	0	0	0	0	0
- OTROS GASTOS CORRIENTES	260	111.200	0	0	0
- TRANSFERENCIAS CORRIENTES	970	20.637.390	35.500	0	209.890
III) RESULT.ECON.: AHORRO/DESAHORRO (I-II)	404.230	2.970.540	138.170	6.950	14.390
IV) RECURSOS DE CAPITAL	0	0	0	0	0
- RECURSOS PROPIOS DE CAPITAL	0	0	0	0	0
- TRANSFERENCIAS DE CAPITAL	0	0	0	0	0
- DISMINUCION DE LA INVERSION FINANCIERA	0	0	0	0	0
VI) GASTOS DE CAPITAL	379.030	68.520	26.410	6.000	14.390
- INVERSION REAL DIRECTA	379.000	68.520	26.410	6.000	14.390
- TRANSFERENCIAS DE CAPITAL	30	0	0	0	0
- INVERSION FINANCIERA	0	0	0	0	0
VII) TOTAL RECURSOS (I+IV)	14.053.000	27.801.780	897.140	186.160	975.000
VIII) TOTAL GASTOS (II+V)	14.027.800	24.899.760	785.380	185.210	975.000
VIII) RESULT.FINANC.ANTES DE FIGURAT.(VI-VIII)	25.200	2.902.020	111.760	950	0
IX) CONTRIBUCIONES FIGURATIVAS	0	0	0	0	0
X) GASTOS FIGURATIVOS	0	0	0	0	0
XI) RESULTADO FINANCIERO (VIII+IX-X)	25.200	2.902.020	111.760	950	0
XII) FUENTES FINANCIERAS	0	0	33.940	0	3.030
- DISMINUC. DE LA INVERSION FINANCIERA	0	0	12.060	0	3.030
- ENDEUDAM.PUB. E INCREM.OTROS PASIVOS	0	0	21.880	0	0
- AUMENTO DEL PATRIMONIO	0	0	0	0	0
- CONTRIB. FIGURAT. P/ APLIC. FINANCIERAS	0	0	0	0	0
XIII) APLICACIONES FINANCIERAS	25.200	2.902.020	145.700	950	3.030
- INVERSION FINANCIERA	0	2.902.020	140.680	950	0
- AMORT.DEUDAS Y DISMIN. OTROS PASIVOS	25.200	0	5.020	0	3.030
- DISMINUCION DEL PATRIMONIO	0	0	0	0	0
- GASTOS FIGURAT. P/ APLIC. FINANCIERAS	0	0	0	0	0
XIV) FINANCIAMIENTO NETO (XII-XIII)	-25.200	-2.902.020	-111.760	-950	0

Handwritten mark






**OTROS ENTES PÚBLICOS
CUENTA AHORRO - INVERSIÓN - FINANCIAMIENTO**

En miles de pesos

CONCEPTO	UNIDAD ESPECIAL SISTEMA DE TRANSMISION YACYRETA (UESTY)	INSTITUTO NACIONAL DE CINE Y ARTES AUDIOVISUALES (INCAA)	TOTAL
I) INGRESOS CORRIENTES	2.500	277.297	44.192.877
- INGRESOS TRIBUTARIOS	0	269.300	9.780.100
- CONTRIBUCIONES A LA SEG. SOCIAL	0	0	21.923.850
- INGRESOS NO TRIBUTARIOS	0	2.362	2.969.304
- VENTAS DE BS.Y SERV.DE LAS ADM.PUB.	0	1.602	1.602
- RENTAS DE LA PROPIEDAD	0	848	632.258
- TRANSFERENCIAS CORRIENTES	2.500	3.185	8.614.283
- OTROS INGRESOS CORRIENTES	0	0	271.480
II) GASTOS CORRIENTES	2.600	270.603	40.652.003
- GASTOS DE CONSUMO	2.600	130.603	19.497.473
- RENTAS DE LA PROPIEDAD	0	0	19.320
- PRESTACIONES DE LA SEGURIDAD SOCIAL	0	0	0
- OTROS GASTOS CORRIENTES	0	0	111.460
- TRANSFERENCIAS CORRIENTES	0	140.000	21.023.750
III) RESULT.ECON.: AHORRO/DESAHORRO (I-II)	-100	6.694	3.540.874
IV) RECURSOS DE CAPITAL	0	0	0
- RECURSOS PROPIOS DE CAPITAL	0	0	0
- TRANSFERENCIAS DE CAPITAL	0	0	0
- DISMINUCION DE LA INVERSION FINANCIERA	0	0	0
V) GASTOS DE CAPITAL	26	3.038	497.414
- INVERSION REAL DIRECTA	26	3.038	497.384
- TRANSFERENCIAS DE CAPITAL	0	0	30
- INVERSION FINANCIERA	0	0	0
VI) TOTAL RECURSOS (I+IV)	2.500	277.297	44.192.877
VII) TOTAL GASTOS (II+V)	2.626	273.641	41.149.417
VIII) RESULT.FINANC.ANTES DE FIGURAT.(VI-VII)	-126	3.656	3.043.460
IX) CONTRIBUCIONES FIGURATIVAS	0	0	0
X) GASTOS FIGURATIVOS	0	0	0
XI) RESULTADO FINANCIERO (VIII+IX-X)	-126	3.656	3.043.460
XII) FUENTES FINANCIERAS	131	56.444	93.545
- DISMINUC. DE LA INVERSION FINANCIERA	131	56.444	71.665
- ENDEUDAM.PUB. E INCREM.OTROS PASIVOS	0	0	21.880
- AUMENTO DEL PATRIMONIO	0	0	0
- CONTRIB. FIGURAT. P/ APLIC. FINANCIERAS	0	0	0
XIII) APLICACIONES FINANCIERAS	5	60.100	3.137.005
- INVERSION FINANCIERA	0	60.100	3.103.750
- AMORT.DEUDAS Y DISMIN. OTROS PASIVOS	5	0	33.255
- DISMINUCION DEL PATRIMONIO	0	0	0
- GASTOS FIGURAT. P/ APLIC. FINANCIERAS	0	0	0
XIV) FINANCIAMIENTO NETO (XII-XIII)	126	-3.656	-3.043.460

H
R
/





ANEXO 7

INVERSIÓN DEL SECTOR PÚBLICO POR PROYECTOS

M.E. y F.F.

106



ADMINISTRACIÓN NACIONAL

Importe en Pesos

TOTAL ADMINISTRACIÓN NACIONAL

19.397.826.298

1. APERTURA JURISDICCIONAL DE PROYECTOS

13.713.581.893

Poder Legislativo Nacional	3.000.000
Poder Judicial de la Nación	352.392.825
Presidencia de la Nación	34.076.000
Jefatura de Gabinete de Ministros	154.900.335
Ministerio de Relaciones Exteriores y Culto	565.174.968
Ministerio de Justicia y Derechos Humanos	200.939.000
Ministerio de Seguridad	36.184.940
Ministerio de Defensa	378.015.307
Ministerio de Economía y Finanzas Públicas	58.099.109
Ministerio de Industria	424.131
Ministerio de Agricultura, Ganadería y Pesca	94.982.719
Ministerio de Turismo	130.553.440
Ministerio de Planificación Federal, Inversión Pública y Servicios	11.544.448.173
Ministerio de Educación	1.000.000
Ministerio de Ciencia, Tecnología e Innovación Productiva	60.000.000
Ministerio de Trabajo, Empleo y Seguridad Social	13.034.574
Ministerio de Salud	86.356.372


2. OTRAS INVERSIONES

5.684.244.405

Handwritten marks and a vertical line.

M.E. y F.P.

108





JURISDICCIÓN: 01 PODER LEGISLATIVO NACIONAL

Importe en Pesos

315 IMPRENTA DEL CONGRESO	
PROGRAMA 19: IMPRESIONES Y PUBLICACIONES PARLAMENTARIAS	
Construcción Edificio, Planta de Producción, Oficinas Administrativas y Depósito para la Imprenta del Congreso de la Nación	3.000.000
TOTAL ADMINISTRACIÓN CENTRAL:	3.000.000
TOTAL ORGANISMOS DESCENTRALIZADOS:	0
TOTAL INSTITUCIONES DE LA SEGURIDAD SOCIAL:	0
TOTAL JURISDICCIÓN:	3.000.000

✓

A


M.E. y F.P.
108

JURISDICCION: 05 PODER JUDICIAL DE LA NACION

Importe en Pesos



320 CONSEJO DE LA MAGISTRATURA	3.000.000
PROGRAMA: 23 JUSTICIA ORDINARIA DE LA CAPITAL FEDERAL	
SUBPROGRAMA 1: FUERO CRIMINAL Y CORRECCIONAL	
Adecuación Planta Baja y Entrepiso - Edificio Viamonte 1147 - Ciudad Autónoma de Buenos Aires	3.000.000
SUBPROGRAMA 2: FUERO CIVIL	
Remodelación y Adecuación de Sede Judicial	35.000.000
Relaciones y Acondicionamiento Datacenter, Lavalle 1240 (CABA), Etapa 1	10.000
SUBPROGRAMA 3: FUERO COMERCIAL	
Adecuación Edificio para instalación de los Juzgados Comerciales Nº 27 al 31 - Edificio Montevideo 546 - CABA	3.000.000
SUBPROGRAMA 4: FUERO DEL TRABAJO	
Adecuación Edificio para instalación de Juzgados del Trabajo - Edificio Corrientes 1132 - Ciudad Autónoma de Buenos Aires	3.500.000
PROGRAMA: 24 JUSTICIA FEDERAL	
SUBPROGRAMA 4: FUERO FEDERAL DE LA SEGURIDAD SOCIAL	
Adecuación Edificio para instalación de Juzgados de la Seguridad Social - Edificio Lavalle 1441 - CABA	2.500.000
SUBPROGRAMA 7: AREA CAMARA DE LA PLATA	
Adecuación y Ampliación Sede Judicial	14.000.000
SUBPROGRAMA 8: AREA CAMARA MAR DEL PLATA	
Redistribución del Edificio de la Cámara Federal de Mar del Plata - Provincia de Buenos Aires	4.000.000
SUBPROGRAMA 10: AREA CAMARA MENDOZA	
Remodelación y Adecuación de Sedes Judiciales	4.000.000
CONSTRUCCION SEDE JUDICIAL PEDRO MOLINA ESQUINA ESPAÑA - CENTRO JUDICIAL MENDOZA	6.329.000
SUBPROGRAMA 11: AREA CAMARA ROSARIO	
Adecuación y Remodelación de Sedes Judiciales	4.569.190
CONSTRUCCION SEDE JUDICIAL CALLE JUNIN, CANNING, HUMBERTO PRIMO Y ESTEBAN ECHEVERRIA, ROSARIO	7.848.000
Remodelación Edificio del Juzgado Federal de Rafaela - Provincia de Santa Fe	3.500.000
SUBPROGRAMA 12: AREA CAMARA GENERAL ROCA	
Remodelación y Ampliación Sede Judicial	3.400.000
SUBPROGRAMA 13: AREA CAMARA PARANA	
Remodelación de Edificio para Redistribución de los Tribunales Federales de Paraná	4.000.000
SUBPROGRAMA 14: AREA CAMARA POSADAS	
CONSTRUCCION SEDE JUDICIAL PEDRO MOLINA ESQUINA ESPAÑA - CENTRO JUDICIAL MENDOZA	10.000.000
SUBPROGRAMA 15: AREA CAMARA RESISTENCIA	
CONSTRUCCION EDIFICIO HIPOLITO YRIGOYEN 83, RESISTENCIA, CHACO	15.576.036
SUBPROGRAMA 17: AREA CAMARA SAN MARTIN	
Remodelación y adecuación de Sedes Judiciales	3.000.000
Remodelación Archivo para Sede Juzgado, Edificio Abel Costa 422, Morón, Buenos Aires	2.616.803
CONSTRUCCION DE UN NUEVO EDIFICIO PARA INSTALACIONES DEL JUZGADO FEDERAL DE CAMPANA - PROVINCIA DE BUENOS AIRES	6.800.000
SUBPROGRAMA 20: AREA CAMARA COMODORO RIVADAVIA	
Adecuación Edificio Aduanado - Juzgado Federal de Esquel - Provincia de Chubut	1.400.000
Refuncionalización Integral del Edificio - Juzgado Federal de Río Gallegos - Provincia de Santa Cruz	1.640.000
336 CORTE SUPREMA DE JUSTICIA DE LA NACION	
PROGRAMA: 4 MANDAMIENTOS Y NOTIFICACIONES	
Ampliación y Remodelación de Sede Judicial	10.761
PROGRAMA: 5 PERICIAS JUDICIALES	
CONSTRUCCION INSTITUTO TECNICO JUDICIAL "Dra. Cecilia Gerson"	53.304.138
Refuncionalización y Reacondicionamiento del Edificio de Locales de Lavalle 1429 y 1º piso de Junin 760	109.510
PROGRAMA: 6 BIBLIOTECA Y JURISPRUDENCIA	
Adecuación Integral Edificio para Traslado Biblioteca	6.282.050
PROGRAMA: 7 ARCHIVO GENERAL	
Relaciones Vanas	8.761
PROGRAMA: 21 JUSTICIA DE MAXIMA INSTANCIA	
CONSTRUCCION EN EL PALACIO DE JUSTICIA DE LA NACION	
Relaciones en el Palacio de Justicia de la Nación	2.822.192
Reedificación de Fachadas Calle Tucumán - Lavalle - Palacio de Justicia de la Nación Ciudad Autónoma de Buenos Aires	30.663
884.841	
Iluminación Exteriores del Palacio de Justicia de la Nación - Ciudad Autónoma de Buenos Aires	8.761
2.311.133	
Traslado del Servicio Jurídico Gratuito de la Universidad de Buenos Aires	456.964
Reedificación del Palacio de Justicia de la Nación	876.080
Relaciones en el Palacio de Justicia de la Nación Etapa II	1.381.578
8.760	
Instalación Sistema de Detección de Incendios y Cámaras de Seguridad en el Palacio de Justicia de la Nación	8.761
Restauración y Adecuación Integral Sala Audiencia 4º Pal. JN	1.030.270
Provisión e Instalación de Tableros de Transf. Pal. Justicia	700.864
Accondicionamiento y Climatización de Distintas Dependencias del Tribunal	1.095.100
Ampliación Edificio Lavalle 1250 - Oficina de Violencia Doméstica	219.020
Iluminación Exterior Ornamental del Palacio de Justicia - Etapa II	
Adecuación y Refuncionalización Parcial de la Alcaldía - Palacio de Justicia	
TOTAL ADMINISTRACION CENTRAL:	352.392.825
TOTAL ORGANISMOS DECENTRALIZADOS:	0
TOTAL INSTITUCIONES DE LA SEGURIDAD SOCIAL:	0
TOTAL JURISDICCION:	352.392.825





JURISDICCIÓN: 20 PRESIDENCIA DE LA NACION

Importe en Pesos

301 SECRETARÍA GENERAL DE LA PRESIDENCIA DE LA NACIÓN

PROGRAMA: 1 ACTIVIDADES CENTRALES

Remodelación y Equipamiento en Quinta de Olivos - Etapa II
Remodelación Casa de Gobierno Etapa - III

100.000
14.656.000

307 SECRETARÍA DE CULTURA

PROGRAMA: 36 DIFUSIÓN DE LA MUSICA Y DANZA

Mejoras en Salas Nacionales de Exposición

10.000

PROGRAMA: 37 PRESERVACIÓN Y EXHIBICIÓN ARTÍSTICA - CULTURAL

Mejoras en Museos

90.000

Mejoras en Museos Etapa II

60.000

PROGRAMA: 38 DESARROLLO Y PROMOCIÓN CULTURAL

Remodelación de Edificios Culturales - Etapa I

50.000

Mejoras en el Edificio del Instituto Juan Manuel de Rosas

10.000

PROGRAMA: 42 DIF., CONCIENTIZ. Y PROTECC. DEL PATRIM. CULT. DEL MUSEO NAC. DE B. ARTES

Mejoras en el Museo Nacional de Bellas Artes

1.600.000

ORGANISMO: 113 TEATRO NACIONAL CERVANTES

PROGRAMA: 16 ACCIONES ARTÍSTICAS DEL TEATRO NACIONAL CERVANTES

Reparación y Puesta en Valor Teatro Nacional Cervantes

2.500.000

Restauración y Puesta en Valor Sector Incendiado Teatro Experimental

1.000.000

Actualización Sistema de Iluminación Escénica mediante Renovación Total del Cableado

2.000.000

ORGANISMO: 116 BIBLIOTECA NACIONAL

PROGRAMA: 25 SERVICIOS DE LA BIBLIOTECA NACIONAL

Construcción de Parasoles

5.000.000

ORGANISMO: 117 INSTITUTO NACIONAL DEL TEATRO

PROGRAMA: 16 FOMENTO, PRODUCCIÓN Y DIFUSIÓN DEL TEATRO

Remodelación Edificio para Instalación de la Sede Central del Instituto Nacional del Teatro

7.000.000

TOTAL ADMINISTRACIÓN CENTRAL:

16.576.000

TOTAL ORGANISMOS DESCENTRALIZADOS:

17.500.000

TOTAL INSTITUCIONES DE LA SEGURIDAD SOCIAL:

0

TOTAL JURISDICCIÓN:

34.076.000

M.E. y F.P.

108



JURISDICCIÓN: 25 JEFATURA DE GABINETE DE MINISTROS

Importe en Pesos

305 DIR. GRAL DE ADMINISTRACIÓN - JEFATURA DE GABINETE DE MINISTROS	
PROGRAMA: 42 COORDINACIÓN DE POLÍTICAS AMBIENTALES	
Construcción y Puesta en Marcha Planta de Compostaje Rosario	5.380.349
Construcción Relleno Sanitario Municipio de la Costa, Buenos Aires	14.074.112
Construcción Relleno Sanitario Municipio General Pueyrredón	13.731.080
Construcción Relleno Sanitario Chubut	13.894.247
Construcción Relleno Sanitario Mendoza Metropolitana	3.281.496
Construcción de Relleno Sanitario y Sistemas Asociados en Luján - Provincia de Buenos Aires (BID 1868/OC-AR)	4.923.996
Construcción de Relleno Sanitario y Sistemas Asociados en San Martín y Angaco - Provincia de San Juan (BID 1868/OC-AR)	8.298.837
Construcción de Relleno Sanitario y Sistemas Asociados en la Zona Este de la Provincia de Mendoza (BID 7362 - AR)	7.547.396
Mejoras en la Planta de Clasificación del Municipio General Pueyrredón - Provincia de Buenos Aires (BIRF 7362 - AR)	2.403.747
Construcción de Relleno Sanitario y Sistemas Asociados en Región Humahuaca - La Quiaca - Provincia de Jujuy (BID 1868/OC-AR)	1.000.000
342 AUTORIDAD CUENCA MATANZA - RIACHUELO	
PROGRAMA: 39 GESTIÓN AMBIENTAL MATANZA - RIACHUELO BID 1059/OC - AR	
Saneamiento y Acondicionamiento Cuenca Matanza - Riachuelo (BID 1059/OC-AR)	0
PROGRAMA: DESARROLLO SUSTENTABLE DE LA CUENCA MATANZA - RIACHUELO (BIRF 7706-AC)	
Construcción Reservorios de Regulación	80.365.075
TOTAL ADMINISTRACIÓN CENTRAL:	154.900.335
TOTAL ORGANISMOS DESCENTRALIZADOS:	0
TOTAL INSTITUCIONES DE LA SEGURIDAD SOCIAL:	0
TOTAL JURISDICCIÓN:	154.900.335

l
-

H

M.E. y F.P.
108



JURISDICCIÓN: 35 MINISTERIO DE RELACIONES EXTERIORES Y CULTO

Importe en Pesos

307 MINISTERIO DE RELACIONES EXTERIORES Y CULTO
PROGRAMA: 1 ACTIVIDADES CENTRALES

Construcción Archivo y Oficinas del Ministerio de Relaciones Exteriores y Culto 4 600.000
Remodelación Edificio Juncal - Ministerio Relaciones Exteriores y Culto - Ciudad de Buenos Aires 1.461.961

PROGRAMA: 2 ACTIVIDADES COMUNES A LOS PROGRAMAS 16 Y 19

Remodelación Embajada en Roma 491.434
Remodelación Embajada y Residencia en La Paz 75.002
Remodelación Embajada y Residencia en Washington 1.266.524
Remodelación Residencia y Embajada en Países Bajos 7.428.933
Remodelación Residencia en Berlín, República Federal de Alemania 180.002
Remodelación Museo General San Martín - República Francesa 1.389.105
Proyecto Remodelación Oficinas de la Misión ante la Organización de los Estados Americanos 89.532
Remodelación Consulado en Washington, Estados Unidos de América 1.690.815
Construcción Centro Cultural Embajada de Chile 438.921
Remodelación de Interiores y Fachada de la Embajada de París - Francia 419.389

PROGRAMA: 20 DESARROLLO DEL PLAN ANTÁRTICO

Remodelación Módulo Habitacional y Laboratorio Base Científica Jubany 2 426.226

ORGANISMO: 106 COMISIÓN NACIONAL DE ACTIVIDADES ESPACIALES

PROGRAMA: 1 ACTIVIDADES CENTRALES

Remodelación del Edificio de la Sede Central de la Comisión Nacional de Actividades Espaciales - Fase II 100.000
Remodelación de las Instalaciones del Centro Espacial Teófilo Tabanera 100.000

PROGRAMA: 16 GENERACIÓN DE CICLOS DE INFORMACIÓN ESPACIAL COMPLETOS

Infraestructura Terrestre 4 004.240
Misiones Satelitales (BID 1777/OC-AR-PROSAT) 291.738.112
Infraestructura terrestre Etapa II 120.000
Construcción Satélite SARE - 1 100.000
Construcción y Equipamiento del Laboratorio de Integración y Ensayos - Etapa II 1.000.000
Desarrollo de Componentes de Carga Útil y Plataforma para Satélites del Plan Espacial Nacional 28.700.000
Misiones Satelitales - Etapa III 50.100.000
Proyecto 2MP 100.000
Desarrollo Integral del Sector Espacial Argentino - Fase I 42.970.000

PROGRAMA: 17 INVESTIGACIÓN Y DESARROLLO DE MEDIOS DE ACCESO AL ESPACIO

Construcción de Inyector Satelital para Cargas Útiles Livianas 124.168.772

PROGRAMA: 18 RECONVERSIÓN DE LA PLANTA INDUSTRIAL FALDA DEL CARMEN


Reconversión Planta Industrial Falda del Carmen 16.000

TOTAL ADMINISTRACIÓN CENTRAL: 21.957.844

TOTAL ORGANISMOS DESCENTRALIZADOS: 543.217.124

TOTAL INSTITUCIONES DE LA SEGURIDAD SOCIAL: 0

TOTAL JURISDICCIÓN: 565.174.968





JURISDICCION: 40 MINISTERIO DE JUSTICIA Y DERECHOS HUMANOS

Importe en Pesos

332 MINISTERIO DE JUSTICIA Y DERECHOS HUMANOS

PROGRAMA: 1 ACTIVIDADES CENTRALES

Reparaciones Varias y Equipamiento de Diversas Dependencias, Etapa III

939.000

PROGRAMA: 18 POLÍTICA E INFRAESTRUCTURA PENITENCIARIA

Construcción Complejo Penitenciario Federal de Condenados - Mercedes - Buenos Aires

42.577.177

Construcción Centro Federal del Litoral - Coronda - Santa Fe

11.500.000

Reparación Integral de la Cocina Central del Complejo Penitenciario Federal I - Ezeiza

6.299.083

Mejoras Complejo Penitenciario Federal II - Marcos Paz

3.657.771

Ampliación Aulas Sector Educación en Complejo Penitenciario Federal de la Ciudad Autónoma de Buenos Aires (Ex Unidad 2 Devoto)

3.200.560

Remodelación Instituto Correccional de Mujeres (Unidad 3 - Ezeiza)

2.093.318

Mejoras Colonia Penal de General Roca (Unidad 5) - Río Negro

3.411.494

Reparación Instituto de Seguridad y Resocialización (Unidad 6, Rawson- Chubut)

2.314.346

Reparación Prisión Regional del Norte (Unidad 7, Resistencia-Chaco)

984.997

Ampliación Sectores Prisión Regional del Sur (Unidad 9, Neuquén)

1.740.869

Reparación Cárcel de Formosa (Unidad 10)

2.199.054

Reparación Colonia Penal de Sáenz Peña (Unidad 11, Chaco)

1.247.089

Reparación Complejo Penitenciario para Jóvenes Adultos (Unidad 24, Marcos Paz)

639.286

Readequación Instituto Correccional de Mujeres (Unidad 13, La Pampa)

1.128.307

Refacciones Varias en Complejo Penitenciario Federal CABA (Ex Unidad 2 - Devoto)

3.027.463

Mejoras de Seguridad en Complejo Penitenciario Federal I- Ezeiza

5.905.884

Mejoras Sanitarias en Complejo Penitenciario Federal I- Ezeiza

384.412

Mejoras de Seguridad en Complejo Penitenciario Federal CABA (Ex Unidad 2 - Devoto)

6.357.562

Construcción Complejo Penitenciario Federal Cuyo

53.976.805

Construcción Instituto Penal Neuropsiquiátrico Central

1.000.000

Construcción Complejo Federal Penitenciario Córdoba

500.000

Ampliación Instituto Semabierto de Mujeres Condenadas - Unidad 6 Rawson

1.875.110

Reparación Integral Módulo 5 Centro Penitenciario Federal Ciudad Autónoma de Buenos Aires

3.000.000

Reparación Pavimentos y Tanque de Reserva, Unidad 3 Ezeiza, Provincia de Buenos Aires

3.379.413

Reparación Pavimentos Complejo Penitenciario Federal 1 Ezeiza, Provincia de Buenos Aires

3.400.000

Reparación Pavimentos Complejo Penitenciario Federal 2 Marcos Paz, Provincia de Buenos Aires

3.600.000

Reparación Integral Módulo 6 Centro Penitenciario Federal Ciudad Autónoma de Buenos Aires

3.250.000

Reacondicionamiento Red Cloacal y Agua Potable Complejo Penitenciario Federal 1 Ezeiza, Provincia de Buenos Aires

1.350.000

Provisión de Agua e Instalación contra Incendios Unidad 12 Viedma, Provincia de Río Negro

3.000.000

Reparación Instalaciones Generales Complejo Penitenciario Federal 1 Ezeiza, Provincia de Buenos Aires

2.500.000

Reparación Instalaciones Generales y Pavimentación Complejo Penitenciario Federal 2 Marcos Paz, Provincia de Buenos Aires

3.000.000

Reparación Vestuarios, Casino y Cubierta Complejo Penitenciario Federal 2 Marcos Paz, Provincia de Buenos Aires

1.500.000

Puesta en Valor de Sectores del Complejo Penitenciario Federal Ciudad Autónoma de Buenos Aires

1.500.000

Reparación Instalación Eléctrica Unidad 3 Ezeiza, Provincia de Buenos Aires

2.000.000

Reparación Integral Complejo Federal Marcos Paz, Provincia de Buenos Aires

1.000.000

Reparación y Eventos Extraordinarios Región Noroeste

2.500.000

Reparación y Eventos Extraordinarios Región Noreste

2.500.000

Reparación y Eventos Extraordinarios Región Centro

4.000.000

Reparación y Eventos Extraordinarios Región Sur

2.500.000

TOTAL ADMINISTRACIÓN CENTRAL:

200.939.000

TOTAL ORGANISMOS DESCENTRALIZADOS:

0


TOTAL INSTITUCIONES DE LA SEGURIDAD SOCIAL:

0

TOTAL JURISDICCION:

200.939.000

M.E. y F.P.
108



Handwritten mark resembling a stylized 'P' or '108'.

Handwritten mark resembling a stylized 'A' or 'H'.

JURISDICCION: 41 MINISTERIO DE SEGURIDAD

Importe en Pesos

123 400	PROGRAMA: 22 ASISTENCIA SANITARIA DE LA POLICIA FEDERAL Plataforma de Acceso para la División Extrahospitalaria Complejo Médico Churrucá - Visca - Ciudad Autónoma de Buenos Aires
2 730 000	PROGRAMA: 28 SEGURIDAD FEDERAL Construcción Nueva Área para la División Laboratorio Químico - Ciudad Autónoma de Buenos Aires
350 000	Remodelación Instalaciones de la Sección Alcaldía de la Superintendencia de Drogas Peligrosas - CABA
1 000 000	PROGRAMA: 29 SEGURIDAD METROPOLITANA Construcción Nueva Sede Delegación Puerto Iquazú - Provincia de Misiones
665 000	Cerramiento Perimetral Playa Policial s/ta en Escalada 3781 - Ciudad Autónoma de Buenos Aires
1 580 000	Remodelación Edificio Sarmiento 3669 (EX-Comisaria 9)
366 000	Construcción e Instalación de Elevador en la División Alcaldía - Ciudad Autónoma de Buenos Aires
3 000 000	PROGRAMA: 41 FORMACION Y CAPACITACION DE LA GENDARMERIA NACIONAL Reparación de Fórcos de Hombrón Armado en Escuela de Gendarmería Nacional
4 500 000	PROGRAMA: 49 OPERACIONES COMPLEMENTARIAS DE SEGURIDAD INTERIOR Construcción Alojamiento de Suboficiales Subalternos en Agrupación Metropolitana Campo de Mayo (Edificio I)
2 000 000	PROGRAMA: 31 POLICIA DE SEGURIDAD DE LA NAVEGACION Construcción Hangar Estación Aérea Corrientes
4 500 000	Construcción Campus Universitario Olivos
2 163 040	PROGRAMA: 37 FORMACION Y CAPACITACION PROFESIONAL DE LA PREFECTURA NAVAL ARGENTINA Construcción de Baños y Dormitorios para Aspirantes y Marineros en Instituto de Formación
7 824 500	PROGRAMA: 1 ACTIVIDADES CENTRALES Remodelación del Edificio Sitio en la calle Joaquín V. González - Barrio Uno - Ezeiza
36 184 940	TOTAL ADMINISTRACION CENTRAL:
0	TOTAL ORGANISMOS DESCENTRALIZADOS:
0	TOTAL INSTITUCIONES DE LA SEGURIDAD SOCIAL:
36 184 940	TOTAL JURISDICCION:





JURISDICCIÓN: 45 MINISTERIO DE DEFENSA

Importe en Pesos

372 INSTITUTO DE INVESTIGACIONES CIENTÍFICAS Y TÉCNICAS DE LAS FUERZAS ARMADAS

PROGRAMA: 17 DESARROLLO TECNOLÓGICO PARA LA DEFENSA

Construcción de un Laboratorio para Ensayos de Vibraciones	410.000
Construcción de un Vector Prototipo para transporte de Cargas Útiles y Sistemas de Medición de Estratósfera	568.039
Modernización Informática del Instituto de Investigaciones Científicas y Técnicas para la Defensa	1.500.000
Instalación de un Laboratorio de Imagen Térmica en el Instituto de Investigaciones Científicas y Técnicas para la Defensa	939.902
Mejoras en la Infraestructura Edilicia	900.000
Adecuación de Infraestructura para el Tratamiento de Materiales Peligrosos	1.000.000

374 ESTADO MAYOR GENERAL DEL EJÉRCITO

PROGRAMA: 16 ALISTAMIENTO OPERACIONAL

Transformación del Helicóptero Bell UH-1H a Huey II	32.304.000
---	------------

379 ESTADO MAYOR GENERAL DE LA ARMADA

PROGRAMA: 16 ALISTAMIENTO OPERACIONAL

Construcción Compuerta Corrediza Dique Carena 2 - Arsenal Naval Puerto Belgrano Fase II	768.009
Recuperación y Reparación Rompe Hielos Almirante Irizar	255.620.085
Puesta en Seco y Reparación de la Boca de Dique de Carena 2	20.755.002
Reparación Integral del Dique de Carena 1	8.000.000
Construcción Estación de Servicio IBPB	1.420.000

PROGRAMA: 18 FORMACIÓN Y CAPACITACIÓN

Construcción de Alojamiento para Personal Militar	18.254.487
Construcción del Liceo Naval	20.000.000
Servicios y Urbanización para el Complejo Educativo Naval	8.200.000

ORGANISMO: 450 INSTITUTO GEOGRÁFICO NACIONAL

PROGRAMA: 16 ELABORACIÓN Y ACTUALIZACIÓN DE CARTOGRAFÍA BÁSICA NACIONAL

Desarrollo Base Cartográfica Oficial	1.000.000
Infraestructura de Base Datos de la República Argentina - Fase II	976.000
Adecuación de Infraestructura Edilicia	100.000
Infraestructura Datos Especiales Argentina - IDEA	1.799.783
Modernización y Actualización de Aeronave Citation - AE 185	3.500.000

TOTAL ADMINISTRACIÓN CENTRAL:

370.639.524

TOTAL ORGANISMOS DESCENTRALIZADOS:

7.375.783

TOTAL INSTITUCIONES DE LA SEGURIDAD SOCIAL:

0

TOTAL JURISDICCIÓN:

378.015.307

M.E. y F.P.

108



JURISDICCIÓN: 50 MINISTERIO DE ECONOMÍA Y FINANZAS PÚBLICAS

Importe en Pesos

357 MINISTERIO DE ECONOMÍA Y FINANZAS PÚBLICAS
PROGRAMA: 1 ACTIVIDADES CENTRALES

Restauración Integral Piso 1º Edificio Palacio de Hacienda Hipólito Yriqoyen 250	0
Refacción Edificia Piso 7º y 8º Edificio Paseo Colón 189 - Obra Civil, Instalación Termomecánica, Electricidad	596.997
Adecuación Edificia 1º Piso Dirección de Medicina del Trabajo, Consultorios Atención Inmediata - Hipólito Yriqoyen 250	738.948
Obra Civil, Instalación Sanitaria e Instalación Termomecánica, Electricidad, Red de Voz y Datos - Edificio Alsina 470 1º Piso	238.173
Refacción Subsuelo Edificio Av. Roca 651	7.344.000
Construcción Guardería para Empleados del Ministerio Etapa I	8.568.000
Instalación Sanitaria y Termomecánica, Electricidad, Red de Voz y Datos - Balcarce 186 2º Piso	1.258.318
Refacción Comedor Edificio Archivo de la Contaduría General de la Nación	0
Readecuación Parcial del Primer Subsuelo del Palacio de Hacienda en Archivos, Extensión Biblioteca y Otros Sectores	3.672.000
Refacciones en Patios, Salas de Capacitación, Entrepiso y Otras Reparaciones en los Edificios Paseo Colón y Palacio de Hacienda	3.672.000
Readecuación Parcial del Primer Subsuelo del Palacio de Hacienda en Archivos, Extensión Biblioteca y Otros Sectores	612.000
Refacción Edificia General del Sexto Piso Edificio Alsina 470	734.400
Refacción de los Pisos Octavo y Décimo del Edificio Julio A. Roca 651	2.000.000
Refacción Salas Cuadradas Pisos Segundo, Cuarto y Sexto del Edificio del Palacio de Hacienda	10.958.400
Refacción Planta Séptimo Piso Edificio Julio A. Roca 651	3.705.873
Refacción y Reacondicionamiento Edificio de Inmueble en Edificio Carlos Calvo N° 190 - Ciudad Autónoma de Buenos Aires	0
PROGRAMA: 26 ADMINISTRACIÓN FINANCIERA	
Construcción de los Centros Cómputos de la Unidad Informática de la Secretaría de Hacienda Etapa II	14.000.000

TOTAL ADMINISTRACIÓN CENTRAL:	58.099.109
TOTAL ORGANISMOS DESCENTRALIZADOS:	0
TOTAL INSTITUCIONES DE LA SEGURIDAD SOCIAL:	0
TOTAL JURISDICCIÓN:	58.099.109

Handwritten signature or initials.

M.E. y F.P.
108



JURISDICCIÓN: 51 MINISTERIO DE INDUSTRIA

Importe en Pesos

ORGANISMO: 622 INSTITUTO NACIONAL DE LA PROPIEDAD INDUSTRIAL (INPI)
PROGRAMA: 18 PROTECCIÓN DE LOS DERECHOS DE LA PROPIEDAD INDUSTRIAL
Refacción Integral Edificio Sede INPI

424.131

TOTAL ADMINISTRACIÓN CENTRAL:
TOTAL ORGANISMOS DESCENTRALIZADOS:
TOTAL INSTITUCIONES DE LA SEGURIDAD SOCIAL:
TOTAL JURISDICCIÓN:

0
424.131
0
424.131

4/1

M.E. y F.P.

108.



JURISDICCIÓN: 52 MINISTERIO DE AGRICULTURA, GANADERÍA Y PESCA

Importe en Pesos

ORGANISMO: 606 INSTITUTO NAC. DE TECNOLOGÍA AGROPECUARIA
PROGRAMA: 1 ACTIVIDADES CENTRALES

Construcción y Ampliación en los Centros Regionales Tucumán-Santiago del Estero y Salta-Jujuy (BID AR-L N° 1064)	1.600.000
Construcción y Ampliación en la Estación Experimental Agropecuaria Catamarca y Centro Regional Chaco-Formosa (BID AR-L N° 1064)	1.500.000
Construcciones en la Estación Experimental Agropecuaria Rafaela, Mendoza (BID AR-L N° 1064)	7.300.000
Construcción y Ampliación en las Estaciones Experimentales Agropecuarias Oliveros y Reconquista	4.300.000
Construcción y Ampliación en los Centros Regionales Córdoba, Entre Ríos y Buenos Aires Norte (BID AR-L N° 1064)	10.000
Construcciones y Ampliaciones en Institutos de Castelar y Unidades del Interior del País (BID AR-L N° 1064)	13.000.000
Construcción Edificio e Infraestructura en el Campo Experimental Ingeniero Juárez, Formosa	6.800.000
Construcción Agencias de Extensión Rural	4.240.000
Ampliación Laboratorios y Construcciones Varias en Distintas Estaciones Expenmentales Agropecuarias	8.390.000

PROGRAMA: 16 INVESTIGACIÓN FUNDAMENTAL E INNOVACIONES TECNOLÓGICAS I.F.I.T

Parques de Innovación Tecnológicos - PITS	809.631
Construcción en el Centro de Investigaciones en Ciencias Veterinarias y Agronómicas	2.000
Construcción Edificio Cuarentena en el Instituto de Microbiología y Zoología Agrícola	2.000
Construcciones y Ampliaciones en el Centro Nacional de Investigaciones de Castelar	4.000
Construcciones y Ampliaciones en los distintos Institutos de Castelar	2.810.000

PROGRAMA: 17 INVESTIGACIÓN APLICADA, INNOV. Y TRANSF. DE TECNOLOGÍAS AITT

Construcciones y Ampliaciones en los Centros Regionales del País	10.000
Construcciones y Ampliaciones de Edificios para Agencias de Extensión Rural y Campos Anexos	6.000
Construcción y Ampliación en los Centros Regionales Tucumán - Santiago del Estero, Corrientes, Mendoza - San Juan, Santa Fé	1.639.299
Construcción y Ampliación en los Centros Regionales Buenos Aires Norte y Otras Zonas del País	8.000
Construcciones y Ampliaciones Edificios para A.E.R., C.E.A., Laboratorios, Centros de Capacitación, etc.	2.000
Construcciones y Ampliaciones en Unidades del Interior del País	1.000
Construcciones y Ampliaciones en los Centros Regionales del NOA y NEA	54.000
Construcciones y Ampliaciones en los Centros Regionales Buenos Aires, Cuyo, Córdoba y Santa Fé	10.000
Construcciones y Ampliaciones en los Centros Regionales de Buenos Aires; Patagonia y La Pampa	3.362.000
Construcción y Ampliación de Agencias de Extensión Rural, Unidades del Interior del País y Estaciones Experimentales Agropecuaria	1.606.000
Construcciones y Ampliaciones en las Provincias del Noroeste, Noreste Argentino y Litoral Mesopotámico	4.368.000
Construcciones y Ampliaciones en las Provincias de Cuyo, Córdoba, Santa Fé, La Pampa y Buenos Aires	2.290.000
Construcciones en el Área Patafónica	2.460.000
Construcción Agencias de Extensión Rural, Centros de Capacitación Integral y Red Eléctrica	8.000
Construcción de Depósitos, Laboratorios y Galpón en Unidades del Interior del País	12.000
Construcciones y Ampliaciones en Unidades del Interior del País - Etapa II	10.560.000

ORGANISMO: 609 INSTITUTO NACIONAL DE VITIVINICULTURA

PROGRAMA: 18 CONTROL DE GENUINIDAD DE LA PRODUCCIÓN VITIVINICOLA

Ampliación y Mejoras Delegaciones y Laboratorio Central	484.680
Adecuación Edilicia Instituto Nacional de Vitivinicultura	621.800
Construcción Subdelegación General Alvear, Mendoza	2.187.477
Ampliación y Adecuación Edilicia en Laboratorios Existentes	1.444.627
Construcción Subdelegación Chilecito, La Rioja	2.538.205
Construcción Edilicia Delegación Córdoba	912.000
Ampliación Edilicia Delegación General Roca, Rio Negro	100.000
Adecuación Edilicia Delegación Resistencia	510.000

ORGANISMO: 623 SERVICIO NACIONAL DE SANIDAD Y CALIDAD AGROALIMENTARIA

PROGRAMA: 22 ACCIONES PARA CONTRIBUIR A ASEGURAR LA SANIDAD Y CALIDAD AGROALIMENTARIA

Construcción Redes de Infraestructura Lazareto - Ciudad Autónoma de Buenos Aires	2.000.000
Construcción de Oficinas Edificio Huerto - Ciudad Autónoma de Buenos Aires	7.000.000

TOTAL ADMINISTRACIÓN CENTRAL:

TOTAL ORGANISMOS DESCENTRALIZADOS:

TOTAL INSTITUCIONES DE LA SEGURIDAD SOCIAL:

TOTAL JURISDICCIÓN:

0
94.982.719
0
94.982.719

A.E. y F.P.

108



JURISDICCION: 53 MINISTERIO DE TURISMO

Importe en Pesos

322 MINISTERIO DE TURISMO

PROGRAMA: 1 ACTIVIDADES CENTRALES

Construcción Relleno Sanitario y Mejoramiento Basural a Cielo Abierto - Etapa I GIRSU - Los Alerces - Esquel, Chubut	6.000.000
Construcción Relleno Sanitario y Mejoramiento Basural a Cielo Abierto - Etapa I GIRSU - Parque Arravyanes - Neuquén	15.000.000
Construcción Relleno Sanitario y Mejoramiento Basural a Cielo Abierto Parque Nacional Quebrada Condorito - Villa Carlos Paz	5.000.000
Mejoramiento, Ampliación y Equipamiento de la Planta de Separación de Residuos El Bolsón, Río Negro - Etapa II	6.000.000
Construcción Relleno Sanitario y Mejoramiento Basural a Cielo Abierto Parque Nacional Isla Pingüinos - Pto. Deseado, Santa Cruz	5.000.000
Mejoramiento, Ampliación y Equipamiento de la Planta Separadora de Residuos y Obra Civil Junin de los Andes, Neuquén	7.000.000
Construcción Relleno Sanitario y Mejoramiento Basural a Cielo Abierto Parque Nacional Los Alicios - Concepción, Tucumán - Etapa I	8.000.000
Mejoramiento Accesos al Parque Provincial Teyú Cuaré - San Ignacio, Misiones (BID N° 1071)	6.068.000
Construcción Portada de Acceso y Casilla de Cobro Parque Nacional Costero Monte de León - Santa Cruz (BID N° 1071)	557.600
Construcción Centro de Informes y Grupo Sanitario en Puerto Deseado - Parque Nacional Costero Isla Pingüino - Santa Cruz	885.600
Construcción Centro de Informes en Zona Costera en el Parque Nacional Costero Monte de León - Santa Cruz (BID N° 1071)	501.840
Construcción de Centro de Visitantes y Portal de Acceso Sur y Saneamiento al Corredor de los Lagos - Esquel, Chubut BID N° 1071	8.200.000
Mejoramiento del Acceso e Infraestructura sobre Arroyo Nant and Fall - Trevelin, Chubut (BID N° 1071)	3.608.000
Mejoramiento del Acceso Peatonal a Misión Jesuítica Guaraní Santa Ana y Ampliación de la Playa de Estacionamiento - Santa Ana	4.198.400
Puesta en Valor Misión Nuestra Señora de Loreto - Templo, huerto, capilla y eje procesional - Rehabilitación y Equipamiento Central	5.494.000
Refacción Pasarelas y Obras Conexas para el Acceso a Refugios de Montaña - El Bolsón, Río Negro (BID N° 1071)	2.460.000
Construcción de Oficina de Información Turística - Centro de Artesanías - El Bolsón, Río Negro (BID N° 1071)	2.378.000
Construcción Portada de Acceso y Obras Complementarias en el Parque Nacional Costero Isla Pingüino - Santa Cruz (BID N° 1071)	475.600
Construcción Edificio Institucional Auditorio en Gobernador Gregores - Santa Cruz - Etapa II (BID N° 1071)	1.098.800
Construcción de la Oficina de Informes y Grupo Sanitario en El Cuadro - Casona - Bosques Petrificados - Santa Cruz (BID N° 1071)	885.600
Construcción de Pasarelas en Senderos Interpretativos y Refugios de Montaña - Bosques Petrificados - Santa Cruz (BID N° 1071)	1.328.400
Construcción de Subcentral de Incendio en Gobernador Gregores - Perito Moreno - Santa Cruz (BID N° 1071)	1.623.600
Construcción de la Terminal de Ómnibus en Hipólito Yrigoyen - Santa Cruz (BID N° 1071)	328.000

ORGANISMO: 107 ADMINISTRACION DE PARQUES NACIONALES

PROGRAMA: 17 CONSERVACION Y ADMINISTRACION DE AREAS NATURALES PROTEGIDAS

Mejoras e Infraestructura Varias en Parques Nacionales - Etapa IV	52.000
Mejoras e Infraestructura Varias en Parques Nacionales - Etapa V	3.500.000

PROGRAMA: 20 AREAS PROTEGIDAS Y CONSERVACION DE CORREDORES - BIRF 7520/AR Comp.3)

Mejoras e Infraestructura en PN Callequea	3.489.971
Mejoras e Infraestructura en PN Talampaya	2.688.890
Refacción Edificio APN Sede Ancón	150.000
Mejoras e Infraestructura en Parque Nacional Campo de los Alisos	2.593.305
Mejoras e Infraestructura en Parque Nacional Bosques Petrificados	3.508.889
Mejoras e Infraestructura en Parque Nacional Baritú	3.261.425
Mejoras e Infraestructura en Parque Nacional Perito Moreno	5.496.320

PROGRAMA: 22 MEJORA DE LA COMPETITIVIDAD DEL SECTOR TURISMO BID 1648 / OC


Mejoras e Infraestructura Parque Nacional Lanín (BID 1648/OC-AR)	2.525.200
Mejoras e Infraestructura Parque Nacional Nahuel Huapi (BID 1648/OC-AR)	3.350.000
Mejoras e Infraestructura Parque Nacional Los Alerces (BID 1648/OC-AR)	2.846.000
Mejoras e Infraestructura Parque Nacional Lago Puelo (BID 1648/OC-AR)	2.500.000
Mejoras e Infraestructura Parque Nacional Icauzú (BID 1648/OC-AR)	2.500.000

TOTAL ADMINISTRACION CENTRAL:	92.091.440
TOTAL ORGANISMOS DESCENTRALIZADOS:	38.462.000
TOTAL INSTITUCIONES DE LA SEGURIDAD SOCIAL:	0
TOTAL JURISDICCION:	130.553.440

M.E. y F.P.

108

1.000.000	354 MINISTERIO DE PLANIFICACION FED., INVERSION PUBLICA Y SERVICIOS
1.000.000	PROGRAMA: 19 RECURSOS HIDRICOS
25.250.000	PROGRAMA: 25 EJECUCION DE OBRAS DE ARQUITECTURA
10.600.000	Restauración de Monumentos Históricos
2.140.000	Construcción, Conservación y Reciclaje de Edificios Fiscales
5.185.400	CERIDE - Obras Complementarias Etapa II
100.000	Basílica Nuestra Señora de Luján
100.000	Refacción Institutos Secretaría Nacional de la Niñez, Adolescencia y Familia
1.570.000	Obra Civil - BID1201-OCAR Complejo Posición
3.208.000	Hospital Interzonal El Cruce, Florencio Varela
1.901.000	Restauración y Puesta en Valor Basílica Nuestra Señora de Luján
25.215.000	Refacciones Varías en Corredores Turísticos BID 1648/OC - AR
8.000.000	Refacción Edificio Auditorio General de la Nación - Etapa II
10.000	Hospitales Cabeceras - Provincia Jujuy
50.000.000	Refuncionalización Hospital Nacional Profesor Alejandro Posadas
10.000	Refacción y Refuncionalización del Edificio de la Estación Once - Ciudad Autónoma de Buenos Aires
38.215.000	Restauración del Interior, Edificios Anexos y Espacios Exteriores
88.192.000	Construcción, Conservación y Reciclaje de Edificios Fiscales
26.423.723	Reubicación Compañía Cuartadocostas - Prefectura Naval Argentina
251.405.000	Obra Terminal del Bicentenario en el Edificio del Palacio
10.000	Obra Terminal de Omnibus - La Quaca - Provincia de Jujuy
10.000	Obra Pasarela Urbana sobre Río Grande - H. Yngoyen
10.000	Obra Terminal de Carreas (COTECAR) - La Quaca
10.000	Mejoras Conjunto Edificio, Trama Urbana del Área y Estructura Hospital Mataderos
50.000	Refacción Edificio de Canal 7
14.000.000	Refuncionalización Museo de los Inmigrantes
125.000	Construcción, Refacción y Reciclaje de Edificios Fiscales - Etapa III
23.100.000	Remodelación Hospital Roffo y Construcción del Instituto Nacional de Cáncer
50.000	CERIDE II - Mejoras en el Edificio INTEC II
50.000	Construcción Torre Línea de Telecomunicaciones del Área Metropolitana de Buenos Aires
260.000.000	Construcción Edificio Corporativo del Correo Argentino S.A.
200.000	Construcción Agencia Federal de Investigaciones Compañías Ciudad Autónoma de Buenos Aires
3.776.277	Centro de Interpretación de la Manzana de las Luces, Patrimonio Jesuítico y Construcción del Edificio Sede de la CNMM y LH
1.000.000	Restauración del Edificio de la Aduana Taylor - Etapa II
957.000	Edificio Sede Instituto Nacional del Cine - Set de Filmaciones, Escuela, Auditorio y Administración
26.000.000	PROGRAMA: 30 PREVENCIÓN SISMICA
9.984.600	Refuncionalización del Complejo Médico de la Policía Federal Argentina - Churrucua-Visca - Etapa I
757.000	Ampliación Red Nacional de Estaciones Sismológicas
PROGRAMA: 32 FORMULACIÓN Y EJECUCIÓN DE LA POLÍTICA GEOLÓGICA - MINERA (BID Nº 1855-OC-AR-2)	
PROGRAMA: 32 FORMULACIÓN Y EJECUCIÓN DE LA POLÍTICA DE TRANSPORTE FERROVIARIO	
3.000.000	Escuela Nacional de Náutica
1.548.000	Obras Viales, Constr. Conces. y Explot. de Accesos y Puentes
1.000.000	Transporte Urbano de Buenos Aires Etapa III BIRF 4163/AR y BIRF 7442
283.908.000	Remodelación Sala Nestor Kirchner (CAF Nº 3192)
204.000	PROGRAMA: 91 FORM. Y CONDUCCIÓN DE POL. PORTUARIAS Y DE VIAS NAVEGABLES
957.000	Ampliación Puerto Cabelta Paula
10.000.000	Reducción Estructura Muelle 3-4 y Accesos Puerto Concepción
1.000.000	Puerto Diamante
10.000	Reparación Estructura Fundación Muelle Alte. Stormi Puerto Madryn
2.260.753	Protección Obra de Abrego del Muelle de Cabelta Córdova
1.000.000	Dársena Turística-Deportiva en Cercanías de Punta Cuevas
10.000	Embarcadero Turístico Puerto Pirámides
10.000	Sistema Defensas Puerto Barranqueras
10.000	Embarcadero de Pasajeros y Vehículos Puerto PicoMayo
10.000	Embarcadero de Pasajeros y Equipamiento Puerto Formosa
10.000	Reparación, Mejoras y Equipamiento Puerto Formosa
760.000	Puerto Pueyrredón
10.000	Dredaje Río Uruguay



Handwritten mark

JURISDICCION: 56 MINISTERIO DE PLANIFICACION FED., INVERSION PUBLICA Y SERVICIOS

Importe en Pesos



Ampliación Muelle Histórico Río Grande	10.000
Ampliación Complejo Portuario Bahía Ushuaia	10.000
Reparación Parque España	4.000.000
Reparación Puerto Rosario Costanera	24.000.000
Reparación Puente Victorino De La Plaza - Etapa II	10.000
Reparación Muelle en Delegación Río Uruguay de la DNV	10.000
Reparación Estructura Vértice Sur Puerto La Plata-Buenos Aires	10.000
Draqueo Ampliación del Canal de Acceso Puerto Bahía Blanca-Pcia. de Buenos Aires	10.000
Reparación y Ampliación del Sitio 2 Muelle Alte. Storni-Pcia. Chubut	10.000
Remoción Cascos Hundidos Puerto Quequén-Pcia. Buenos Aires	10.000
Acortamiento Escollera Norte Puerto Quequén-Pcia. de Buenos Aires	10.000
Mejoras Frente de Atraque Puerto Quequén-Pcia. de Buenos Aires	10.000
Ampliación Muelle Comandante Luis Piedrabuena 2º Etapa, Chubut	10.000
Reparación Pilotes Macizos Muelle Almirante Storni, Chubut	1.000.000
Ampliación de la Recuperación de Tierras en la Restinga Sur Puerto Nuevo, Chubut	10.000
Ampliación Dársena Pesquera y Deportiva en Puerto Lobos, Chubut	10.000
Ampliación Muelle para Cruceros Turísticos en Bahía Camarones, Chubut	10.000
Terminación Muelle Isla Puerto Ibicuy, Entre Ríos	10.000
Reparación Puente Uruburu, Etapa III	23.088
Construcción Playa de Transferencia de Cargas y Reformas - Puerto de Corrientes - Provincia de Corrientes	10.000
Ampliación de la Planta y Terminal Fluvial de Embarque de Cereales - Ita Ibate - Corrientes	10.000
Ampliación Sitio 1 y 2 en Muelle Almirante Storni - Pcia. Chubut	10.000
Ampliación Puerto Comodoro Rivadavia IV Etapa - Comodoro Rivadavia - Chubut	10.000
Draqueo de Mantenimiento del Puerto de Rawson - Rawson - Chubut	10.000
Ampliación del Muelle Pesquero del Puerto de Rawson - Rawson - Chubut	10.000
Recuperación Costanera Zárate - Provincia de Buenos Aires	10.000
Reconstrucción de Escollera Sudeste entre Km. 5400 y 7700 del Canal de Acceso al Puerto La Plata	22.500.000
Construcción Accesos a Nuevas Instalaciones del Puerto de Santa Fé - Provincia de Santa Fé	456.159
Ampliación del Puerto Caleta Paula - Etapa II - Provincia de Santa Cruz	10.000
Mejoramiento de 600m del Muro de Gravedad del Parque España - Sector Costero Próximo a Monumento a la Bandera	10.000
Construcción de Pavimento de Horniódón Armado y Cubierta para Vehículos - Edificio Av.España 2221 - CABA	500.000
Mejoramiento de la Conectividad de la Hidrovía Paraguay - Paraná	10.000
Reconversión Puerto Iquazú - Provincia de Misiones	10.000
Reconversión Puerto Diamante - Provincia de Entre Ríos	10.000
Ampliación Muelle en Puerto Ibicuy - Provincia de Entre Ríos	10.000
Remodelación Escollera Interior Puerto Mar del Plata - Provincia de Buenos Aires	10.000
Cierre de Dársena Puerto San Pedro - Provincia de Buenos Aires	10.000
Terminal de Contenedores Espiñón III Puerto Mar del Plata - Provincia de Buenos Aires	10.000
Terminal Seca en Proximidad al Mercado Central - Puerto de Buenos Aires	10.000
Nueva Instalación para Armada Argentina en Puerto Ushuaia - Provincia de Tierra del Fuego	10.000
Construcción de Espigones VIII y IX - Puerto de Mar del Plata - Provincia de Buenos Aires	10.000
Reconversión Muelle Puerto de Concepción del Uruguay - Provincia de Entre Ríos	10.000
Reconversión Puerto Reconquista - Provincia de Santa Fé	10.000
Reconversión Puerto Villa Ocampo - Provincia de Santa Fé	10.000
Frente Muelles de Silos en Puerto Barranqueras - Provincia de Chaco	10.000
Construcción Escollera, Puerto y Defensa de Embarque sobre Río Bermejo - Aguas Blancas - Departamento de Orán - Salta	10.000
Refulado Costero - Provincia de Buenos Aires	10.000
Refuncionalización y Puesta en Valor Sede de la Subsecretaría de Puertos y Vías Navegables (Edificio de Av. España 221)	1.000.000
Refuncionalización y Puesta en Valor Edificios e Instalaciones Delegación Paraná Medio de la D.N.V.N. E.I-Entre Ríos	1.000.000
Refuncionalización y Puesta en Valor Edificios e Instalaciones de la D.N.V.N en Distrito Río de la Plata	10.000
Reparación Muelle de la Dirección Nacional de Vías Navegables en Distrito Río de la Plata - Etapa I - CABA	10.000
Reparación Varadero de la Delegación Paraná Medio de la Dirección Nacional de Vías Navegables - Provincia de Entre Ríos	10.000

ORGANISMO: 105 COMISIÓN NACIONAL DE ENERGÍA ATÓMICA

PROGRAMA: 1 ACTIVIDADES CENTRALES

Reacondicionamiento de la Infraestructura y Equipamiento de la Sede Central de la Comisión Nacional de Energía Atómica - Fase I	2.800.000
Modernización Red de Datos de la Comisión Nacional de Energía Atómica	5.500.000
Construcción de Reactor de Baja Potencia CAREM - Fase II	71.000.000
Puesta en Marcha Módulo Enriquecimiento de Uranio	25.200.000

PROGRAMA: 20 DESARROLLOS Y SUMINISTROS PARA LA ENERGÍA NUCLEAR

Ampliación Capacidad Académica del Reactor RA-6	700.000
Ampliación Laboratorio de Caracterización de Materiales	3.650.000
Adecuación Reactores para Investigación RA-0, RA-1 y RA-4	800.000
Ampliación de la Utilización y Producción del Reactor RA-3	750.000
Construcción de Dispositivo para Irradiación de Barras Combustibles	2.200.000
Ampliación Capacidad Experimental Centro Atómico Bariloche	6.000.000
Tecnología de Fabricación de Componentes Estructurales Base Circonio para Reactores Nucleares de Potencia - Ezeiza	802.000
Tendido de Infraestructura de Servicios en Terrenos Anexos y Readecuación de Infraestructura de Servicios Existentes en el CAB	7.800.000
Construcción de un Edificio para Laboratorios, Talleres y Oficinas para el Departamento de Energía Nuclear en el CAB	7.000.000
Equipamiento de Centro de Investigación y Desarrollo en el Centro Atómico Constituyentes	650.000
Mejoramiento de las Capacidades Experimentales del Instituto Balseiro	4.400.000

M.E. y F.P.

108



Construcción de Reactor RA-10	33.223.000
Centro Interactivo Científico Tecnológico Nuclear en el Centro Atómico Bariloche	500.000
Fortalecimiento del Área de Ensayos y Soldaduras Centro Atómico Constituyentes	560.000
Construcción de Laboratorios de Investigación y Desarrollo de Nucleoelectricidad de Cuarta Generación	400.000
PROGRAMA: 21 APLICACIONES DE LA TECNOLOGIA NUCLEAR	
Ampliación de la Red de Gas - Centro Atómico Ezeiza	100.000
Construcción del Laboratorio de Metrología de Radioisótopos	1.000.000
Adecuación de la Planta de Producción de Radiofármacos	1.310.000
Desarrollo en Radioterapia por Captura Neutrónica (BNCT)	560.200
Desarrollo de Fuentes de Cesio 137	610.000
Desarrollo de Tomógrafo por Emisión de Positrones (PET)	345.000
Construcción de Cortafuegos Centro Atómico Ezeiza - Fase I	2.500.000
Construcción Nuevo Edificio de Materiales - Centro Atómico Bariloche	4.570.000
Mejoramiento y Ampliación del Laboratorio de Procesos por Radiación	2.206.000
Renov. Equipamiento e Instalaciones de Seguridad para Empresas	876.000
Mejoramiento y Ampliación de la Infraestructura del Centro Atómico Ezeiza	6.000.000
Modernización Equipamiento de la Gerencia de Área Aplicaciones de la Tecnología Nuclear	802.000
Reequipamiento de los Centros de Medicina Nuclear en el Hospital de Clínicas e Instituto Roffo	520.000
Construcción Ciclotrón Pie de Hospital del Centro Atómico Ezeiza	200.000
Creación Centro de Radioterapia y Medicina Nuclear en San Carlos de Bariloche, Río Negro	100.000
PROGRAMA: 22 ACCIONES PARA LA SEGURIDAD NUCLEAR Y PROTECCIÓN AMBIENTAL	
Residuos Radiactivos de Baja Actividad	4.100.000
Facilidad de Tratamiento y Acondicionamiento	4.900.000
Tratamiento Residuos Radiactivos de Baja Actividad (PPF 352)	30.100.000
Laboratorio de Química Analítica	3.000.000
Infraestructura Centro Atómico Constituyentes - Fase III	3.200.000
Mejoras Edificio Hemeroteca del Cento Atómico Constituyentes	1.000.000
Equipamiento de Laboratorios de Química de Reactores y Ciclo del Combustible	500.000
PROGRAMA: 23 INVESTIGACIÓN Y APLICACIONES NO NUCLEARES	
Centro Aceleración de Iones	1.000.000
Desarrollo en Nanociencia y Nanotecnología	1.060.000
Modernización de las Plantas de Producción Criogénica de los Centros Atómicos Bariloche y Constituyentes	1.000.000
Modernización de los Laboratorios de Microscopía Electrónica de los Centros Atómicos Bariloche y Constituyentes	200.000
Desarrollo de un Acelerador para la Terapia por Captura Neutrónica (BNCT) y otras Aplicaciones	1.540.000
Construcción de Laboratorio Integrado para el Diseño y Fabricación de Dispositivos Microelectromecánicos (MEMS) - Fase II	1.200.000
Modernización de Laboratorios del Centro Atómico Constituyentes	4.000.000
Construcción Laboratorios para Investigación y Desarrollo	1.000.000
Construcción de Tecnología de Aceleradores para el Tratamiento de Residuos Radiactivos por Transmutación	1.800.000
Ampliación de Laboratorios de Sistemas Electromecánicos y Electrónicos de Control Seguridad, Automatización y Robotización	500.000
PROGRAMA: 24 SUMINISTROS Y TECNOLOGIA CICLO COMBUSTIBLE NUCLEAR	
Perforación Yacimiento de Uranio Cerro Solo	16.000.000
Perforación Yacimiento de Uranio - Las Termas	600.000
Recuperación del Yacimiento Don Otto para la Extracción de Uranio - Salta	1.200.000
Exploración y Explotación de los Yacimientos de Uranio en Laguna Sirven - Santa Cruz	1.200.000
Construcción de Obras de Infraestructura en la Regional Centro-Edificio Administración Fase I	1.500.000
Remediación de Pasivos Complejo Minero Fabril San Rafael - Mendoza	11.000.000
Construcción y Equipamiento Laboratorio para Materiales y Combustibles Nucleares	1.300.000
Construcción Planta Piloto de Desarrollo de Elementos Combustibles de Muy Alta Densidad	1.300.000
Mejoras y Ampliación de instalaciones para el Desarrollo y la Producción de Elementos Combustibles	3.916.800
Exploración de Uranio Cuenca Neuquina - Atlántica y Cuenca Cuyana	1.000.000
Implementación del Equipamiento en Celdas Blindadas y Cajas de Guantes para la Recuperación de Material Nuclear	3.200.000
Desarrollo de Prototipos de Máquinas Centrífugas para Separación Isotópica de Uranio	3.913.200
Ampliación de Laboratorios de Altas Temperaturas para Materiales Avanzados de Interés Nuclear	2.300.000
Instalación para el Desarrollo y Producción de Polvos y Aleaciones de Combustibles Compuestos de Uranio	320.000
Rehabilitación Producción Uranio en Complejo Minero San Rafael, Provincia de Mendoza	3.500.000
Evaluación de Recursos Uraníferos en la Provincia de la Rioja	2.750.000
Reestructuración y Ampliación Planta de Recubrimientos Especiales en el Centro Tecnológico Pilcaniyev	1.950.000
ORGANISMO: 108 INSTITUTO NACIONAL DEL AGUA	
PROGRAMA: 16 DESARROLLO DE LA CIENCIA Y TECNICA DEL AGUA	
Complejo Edificio Instituto Nacional del Agua	1.000.000
ORGANISMO: 451 DIRECCION GRAL. DE FABRICACIONES MILITARES	
PROGRAMA: 16 PRODUCCION Y COMERCIALIZACION DE BIENES Y SERVICIOS	
Remodelación para la Automatización Planta Pólvora y Explosivos	280.000
Remodelación Modernización Instrumental Planta Armas y Municiones	8.000.000
Remodelación para Actualización Tecnológica Planta Amoníaco	2.500
Remodelación para Actualización Tecnológica Planta Ácido Nítrico	2.500
Remodelación para Actualización Planta Nitrato de Amonio y Ácido Sulfúrico	8.547.500
Remodelación para Adecuación de Redes	5.950.000
Remodelación para Moderniz. y Transf. Tecnológica Planta Mecánica	13.400.000
Remodelación para Adecuación de Servicios Productivos	11.800.000
Remodelación Infraestructura y Equipamiento para Mitigación Emisiones Gases	18.700.000
Remodelaciones varias, Adecuación Estructura y Tecnología según ISO14000	1.600.000
Remodelaciones varias, Adecuación Estructura y Tecnología según IRAM 3800	1.020.000

M.E. y F.P.

108



Autopista A001 Acceso Sudeste - Sentido Capital y Sentido Bernal	444.444
Ruta Nacional Nº 40 Vallecito - Abra el Acay Km. 4.470,31 - Km. 4.610,91	333.333
Ruta Nacional Nº 95 y Ruta Nacional Nº 86 Tramos: Limite con Chaco - Villa General Güemes y Villa General Güemes - Posta Zalazar	377.778
Ruta Sin Número sobre Puente Posadas - Encarnación	1.269.841
Ruta Nacional Nº 22 Puente Sobre Río Neuquén - Plottier Km. 1.217 - Km. 1.238,5	266.667
SUBPROGRAMA 7: OBRAS DE SEGURIDAD VIAL	
Ruta 11 - Corredor 1 (200 Km)	312.500
Ruta Nº 35 - Corredor 2 (200 Km)	312.500
Ruta 14 - Corredor 4 (30 km)	229.166
Obras de Seguridad Vial Grupo III - Pcia. Río Negro	5.181.889
Obras de Seguridad Vial G V - Prov Chaco- Santa Fé	1.176.222
R.234 - La Rinconada - San Martín de los Andes	19.556
R.34 - Travesía Urbana por Taboada	2.900.000
Ruta Nº 34 - Empalme Ruta Provincial Nº 5 - Pozo Hondo	666.666
R.40 - Paso por Londres	666.667
R.40 - Paso por Bellén	666.667
R.40 - Paso por Copacabana	666.667
R.40 - Paso por La Puntilla	666.667
R.95 - Intersección con Acceso Norte a Va. Angela	80.000
R.9-34 - Paso por Metán	10.966.500
Ruta Nacional Nº 9 Limite Salta/Jujuy - El Carmen	269.778
Ruta Nacional Nº 35, Empalme Ruta Provincial Nº 10 - Empal	1.808.000
Ruta Nacional Nº 146, Acceso a Villa de la Quebracha	573.111
Ruta Nº 9-Empalme Ruta Nacional Nº 52 - Tilcara - Río Purmamarca; km 1752,41	2.500.000
Ruta Nacional Nº 11 Resistencia - Limite Con Formosa Acceso a Colonia Benítez - Marqarita Belén	808.334
Ruta Nacional Nº 34 Fernandez - La Banda Sección I Fernandez - Beltrán	875.000
Ruta Nacional Nº 34 Fernandez - La Banda Sección II Fernandez - Beltrán	725.000
Ruta Nacional Nº 228 Empalme Calle Monteagudo y Empalme Ruta Nacional Nº 3 Km. 135,63 - Km. 139,67	538.889
Ruta Nacional Nº 95 Travesía Urbana Villa Angela Km. 1.015,50 - Km. 1.019,85	809.378
Ruta Nacional Nº 95 Travesía Urbana Saenz Peña Km. 1.112,86 - Km. 1.115,53	711.111
Ruta Nacional Nº 95 Acceso a Santa Sylvia Km. 966,50 - Km. 969,57	444.444
Ruta Nacional Nº 95 Acceso a Coronel Du Graty Km. 996,85 - Km. 998,14	888.889
Ruta Nacional Nº 89 Charaf Km. 246,76 - Km. 247,97	533.333
Ruta Nacional Nº 89 Las Breñas Km. 229,45	666.667
Ruta Nacional Nº 131 Empalme Ruta Nacional Nº 12 - Aldea María Luisa y Empalme Ruta Provincial Nº 11	333.333
Ruta Nacional Nº 52 Tramo Empalme Ruta Nacional Nº 9 - Empalme Ruta Provincial Nº 79 Variante Purmamarca	488.889
Ruta Nacional Nº 151 Limite Río Negro - La Pampa y Empalme Ruta Provincial Nº 14 Km. 150,18 - Km. 269,82	613.333
Ruta Nacional Nº 22 Choele Choele - Empalme Ruta Nacional Nº 250 (Chimpav) Km. 997,51 - Km. 1.048,57	474.074
Obras menores de Seguridad Vial	25.707.666
SUBPROGRAMA 8: OBRAS DE CONSERVACIÓN MEJORATIVAS	
Rutas Varias - Obras menores de Conservación Mejorativa	217.399.060
Ruta Nacional Nº 7 - San Martín - Mendoza - Km. 999 - Km. 1016	46.000
Ruta Nacional Nº 148 - Limite con San Luis - Empalme Ruta Provincial Nº14	7.202.667
Ruta Nacional Nº 154 - Empalme Ruta Nacional Nº 35 - km 111	11.007.059
Ruta Nacional Nº 152 -Empalme Ruta Provincial Nº 106 - Casa de Piedra	842.444
Ruta Nº A013 - Empalme Ruta Nacional Nº 3 - Empalme Ex Ruta Nacional Nº 3	373.089
Ruta Nacional Nº 95 - Empalme Ruta Nacional Nº 81 - Empalme Ruta Nacional Nº 86	666.667
Ruta Nacional Nº 9, Tramo Yata - Empalme Ruta Nacional Nº 5	700.000
Ruta Nacional Nº 52 - Empalme Ruta Nacional Nº 9 - Empalme	800.000
Ruta Nacional Nº 52, Tramo Susques - Empalme Ruta Provincial	986.667
Ruta Nacional Nº 81, Limite con Formosa - Empalme Ruta Nacional	2.452.250
Ruta Nacional Nº 81, Limite con Formosa - Empalme Ruta Nacional	2.249.833
Ruta Nacional Nº 81, Limite con Formosa - Empalme Ruta Nacional	2.321.083
Ruta Nacional Nº188, Tramo Unión - Limite con San Luis	891.111
Ruta Nacional Nº 150 - Tramo San Roque (Empalme Ruta Nacional Nº 40) - Peñasquito	985.556
Ruta Nacional Nº 40 - Tramos Huaco - Limite con La Rioja	698.519
Ruta Nº 60 -Cortaderas- Las Grutas- Sección II -km.1.465,84-km.1.548,12	464.867
Ruta Nº 60 -Fiambalá- Cortaderas - Sección I - km.1.370,75-km.1.465,84	555.400
Ruta Nº 95 - Juan José Castelli - Empalme Ruta Provincial Nº 3 - Sección II - km.1.229,94-km.1.278,9	586.400
Ruta Nº 95 - Empalme Ruta Provincial Nº9 - Juan José Castelli - Sección I -km.1.167,2-km.1.229,94	587.733
Ruta Nº 25 - Las Plumas - Los Altares	666.667
Ruta Nº 25 - Las Chapas - Las Plumas	166.667
Ruta Nº 3 - Rotonda Norte (Trelew) - Alto Nivel - Empalme con Ruta Nacional Nº 25	333.333
Ruta Nº 119 - Empalme Ruta Nacional Nº 14 y Ruta Nacional Nº127 - Alcantarilla Transversal km.44,04 - Sección I - km.0,00 - km.4	1.600.000
Ruta Nº 119 - Empalme Ruta Nacional Nº 14 y Ruta Nacional Nº127 - Alcantarilla Transversal km.44,04 - Sección II - km.44,04 - km.	1.600.000
Ruta Nº 119 - Alcantarilla Transversal km. 70,61 - Empalme Ruta Nacional Nº 123 / Sección III - km.70,61 - km.109,38	600.000
Ruta Nº 157 - Monteagudo - Simoca km.1.175,05 - km. 1.234,70	1.391.167
Ruta Nº 157 - Lavalle - Monteagudo - km.1.095,21 - km. 1.175,05	1.724.000
Ruta ex - Nº 9 - Empalme Ruta Nacional Nº 9 - Puente Lucas Córdoba	444.444
Ruta Nacional Nº 11 Formosa - Limite con Paraguay Puente Loyola	400.000
Ruta Nacional Nº 35 Empalme Ruta Nacional Nº 7 - Empalme Ruta Nacional Nº 8 Km. 80,58	833.333
Ruta Nacional Nº 20 Limite San Luis - San Juan - Caucete Km. 430 - Km. 450 / Km. 469 - Km. 471 / Km. 532 - Km. 547	530.667
Ruta Nacional Nº 141 Río Bermejo - Difunta Correa Km. 139,45 (Control Policial) - Km. 180,15 (Acceso Difunta Correa)	538.667
Ruta Nacional Nº 95 Empalme Ruta Provincial Nº 9 - Empalme Ruta Provincial Nº 3 Km. 1.197,00 - Km. 1.241,00	581.867

M.E. y F.P.

108



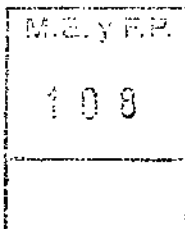
Puente Nicolás Avellaneda -Reemplazo de Cables de Izado y Sostenimiento	333.333
Ruta Nacional Nº 16 Saenz Peña - Limite con Santiago del Estero Km. 176,35 - Km. 318,84	444.444
Ruta Nacional Nº 40 Río Mayo - Empalme Ruta Nacional Nº 26 Km. 1.390,00 - Km. 1.416,54	733.333
Ruta Nacional Nº 26 Sarmiento - Empalme Ruta Nacional Nº 40 Km. 138,33 - Km. 160,42	666.667
Ruta Nacional Nº 26 Sarmiento - Empalme Ruta Nacional Nº 40 Km. 182,70 - Km. 210,12	666.667
Ruta Nacional Nº 158 San Francisco - Empalme Ruta Provincial Nº 13 Km. 76,12	833.333
Ruta Nacional Nº 38 Río Cruz del Eje - Limite con La Rioja Km 88,16 - Km Carpetines de Refuerzo de 3cm de Espesor	888.889
Ruta Nacional Nº 152 El Carancho - Acceso a las Sierras de Lihuel Calel Km. 72,06 - Km. 147,80	533.333
Ruta Nacional Nº 38 Río Cruz del Eje - Limite con La Rioja Km 88,16 - Km Carpetines de Refuerzo de 3cm de Espesor	733.333
Ruta Nacional Nº 143 - Paso de los Algarrobos Km 224,37 - Km. 204,65	733.333
Ruta Nacional Nº 143 Limay Mahuida - Paso de los Algarrobos Sección I Km. 148,96 - Km. 177,90	1.066.667
Ruta Nacional Nº 143 Limay Mahuida - Paso de los Algarrobos Sección II Km. 177,9 - Km. 204,65	840.000
Ruta Nacional Nº 40 y Ruta Nacional Nº 242 Zapala - Las Lajas Km. 2.405,35 - Km. 2.454,85 y Las Lajas - Aduana Pino Hachado Km.	1.100.000
Ruta Nacional Nº 40 Punta Loyola - Empalme Ruta Nacional Nº 3 Progreso 100,00 - Progreso 125,51	557.467
Ruta Nacional Nº 3 Salida Río Gallegos - Limite Internacional con Chile Progreso 2.633,00 - Progreso 2.656,00	906.667
Ruta Nacional Nº 89 Quimilí - Suncho Corral Km. 386 - Km. 490	666.667
Ruta Nacional Nº 16 Los Pirpintos - Limite Chaco - Salta Km 357 - Km. 503	666.667
Ruta Nacional Nº 98 Los Tableros - Puente sobre Río Salado Km. 329 - Km. 277	933.333
Ruta Nacional Nº 3 La Herradura - Ushuaia Km. 3.006,12 - Km. 3.049,37	906.667
Ruta Nacional Nº 3 Tolhuén - La Herradura Km 2.949,94 - Km. 3.006,12	906.667
Ruta Nacional Nº 40 Acceso al Campamento Dirección Nacional de Vialidad -Empalme Ruta Nacional Nº 74 Km. 3.832,9 - Km.	666.667
Ruta Nacional Nº 77 Empalme Ruta Nacional Nº 79 - Empalme Ruta Nacional Nº 38 Km. 0 - Km. 102,51	666.667
Ruta Nacional Nº 79 Desidero Tello - Chamental Km. 137,00 - Km. 240,08 - Provincia de La Rioja	933.333
Ruta Nacional Nº 8 Intersección Ruta Provincial Nº 14 - y Ruta Nacional Nº 7 Limite Córdoba-San Luis - Ex Ruta Nacional Nº 148	111.111
PROGRAMA: 22 CONSTRUCCIONES	
SUBPROGRAMA 2: PASOS FRONTERIZOS Y CORREDORES DE INTEGRACIÓN (Préstamo BID Nº 1294)	
Ruta 40 Río Mayo - Limite con Santa Cruz	26.339.700
Limite con Chaco - El Caburé Sección II	100.000
CI - Empalme Ruta 3 - Limite con Chile	333.333
San Antonio de los Cobres - Limite con Jujuy	2.083.334
Ruta 158 Villa María - Río Cuarto	100.000
Chucul - Río Cuarto	100.000
Mosconi - Tartagal (Avenida Urbana)	333.333
Potreros - Limite con Chile	740.741
KM 351 - KM 370 Limite con Chile	1.011.022
Muyano - San Antonio de los Cobres	1.014.444
Malarqué - Limite con Neuquén KM 350 - KM 370/389/395	25.784.762
Gualequaychú Paso de los Libres	694.496.346
Ruta 9 - Cincual. Acceso Los Alisos - Provincia Jujuy	555.566
SUBPROGRAMA 3: OBRAS POR CONVENIO CON PROVINCIAS	
Obras Menores con Provincias y Municipios	10.585.333
R Nº76 Vinchina - Alto Jaque	12.747.778
Conexión Vial La Rioja - Chilecito Sección II	2.571.552
R 3 - Planta LU12-Calle Italia - Autovía	725.653
R 8 Losa s/ Ex Vías FCGBM - Empalme Av. Belgrano	47.858.975
Valcheta -Pilcaniyeu	57.651.389
Ruta Nacional Nº 242 - Aduana - Limite con Chile	2.786.889
Valcheta -Pilcaniyeu	22.352.752
Ruta Nacional Nº 149 Las Flores - Iglesias	222.222
SUBPROGRAMA 4: MEJORAMIENTO Y REPOSICIÓN DE RUTAS	
Rehabilitaciones Menores	14.605.250
San Roque-Huaco	34.795.400
La Matanza	100.000
Acceso a Rada Tilly - Caleta Olivia - Secc. I	89.295.250
Acceso a Rada Tilly - Caleta Olivia - Secc. II	107.340.545
Río Marapa - Principio de Autopista Secc III	100.000
Variante Paso por Villa María	8.966.630
RN Nº40S-Limite con Chubut Perito Moreno	7.915.556
San Martín de los Andes Empalme R Nº 231 Sección III	33.955.579
R Nº 3 - Variante Caleta Olivia	73.541.379
R 12 La Paz - Esquina Obra Fallante en Puentes	100.000
Acceso a Parque Nacional Glaciar Perito Moreno	100.000
RN Nº40 - Emp. Ruta P.11 El Cerrito-Secc.I El Cerrito-Km34	180.752
Autopista Rosario - Córdoba	33.549.111
Empalme RN Nº 81 - Limite con Chaco	74.000
Suncho - Corral - Empalme RN Nº34	38.564.000
Limite con Santa Fé - Bandera	100.000
RN Nº40S - Malarqué - Barrancas Sección II	34.606.305
RN Nº40S - Malarqué - Barrancas Sección III	1.098.306
Ruta Nacional Nº 288 - Piedrabuena - Tres Laqos	4.253.968
RN Nº 3 - Acceso Sur a Caleta Olivia	177.778
RN Nº40 S Perito Moreno - Bajo Caracoles	42.044.700
RN Nº3 Gran Bajo San Julián - Río Gallegos	1.487.014
RN Nº40 S - P. Moreno - Bajo Caracoles	100.000

M.E. y F.P.

108



RN Nº40 S - Bajo Caracoles - Tres Lagos	245.865.266
RP Nº12-Empalme RP Nº25-Pico Truncado	8.800.889
RN Nº40 S- 28 Noviembre-Rosentek	2.135.778
RN Nº40S-Tres Lagos-Empalme RP Nº11	100.000
SUBPROGRAMA 5: OBRAS POR CONCESIÓN SIN PEAJE (COT)	
Ruta 11 - A° 11 Corredor 28 Resistencia - Límite con Paraguay	3.900.222
COT 31 Ruta 33 Bahía Blanca - Empalme Ruta Nacional 5	100.000
SUBPROGRAMA 6: MEJORAMIENTO Y RECONSTRUCCIÓN EN PUENTES	
Ruta Nacional Nº 12 - Esquina - Goya - Puente sobre 1° Aliviador Río Corrientes	809.778
Ruta Nacional Nº 12 - Goya - San Roque (Puente obre Río Batelito) - Progresiva 735,68	2.627.000
Puente sobre Río Miriñay	311.111
Ruta Nacional Nº 11 - Puente sobre Río San Lorenzo	37.778
Ruta Nacional Nº11 - Rosano - Santa Fé - Puente sobre Canal Serodino	1.676.182
Ruta Nacional Nº 11 - Rosario - Santa Fé - Puente sobre Río Colastiné - Progresiva 413,67	571.111
Ruta Nacional Nº 11 - Rosario - Santa Fé (Puente sobre Arroyo 3° Coronda) - Progresiva 415,52	7.412.166
Ruta Nacional Nº 11 - Rosario - Santa Fé (Puente sobre Arroyo 1° Coronda) - Progresiva 417,14	100.000
Ruta Nacional Nº 11 - Rosario - Santa Fé (Puente sobre Arroyo Matadero) - Progresiva 425,54	25.333
Ruta Nacional Nº 11 - Rosario - Santa Fé (Puente sobre Arroyo Braquado) - Progresiva 429,95	32.444
Ruta Nacional Nº 11 - Rosano - Santa Fé (Puente sobre Arroyo de los Padres) - Progresiva 443,03	26.000
Ruta Nacional Nº 35 - Villa Mackena - Holmberg (Puente sobre Arroyo El Gato) - Progresiva 670,07	33.333
Puente sobre Arroyo San Miguel	479.778
Puente sobre Río Malargüe	14.180.000
Puente sobre Río Aluminé	8.695.500
Puente sobre Arroyo Comallo	42.222
Puente sobre Río Pilcaniyeu	250.000
Puente sobre Arroyo San Antonio	82.222
Puente sobre Río Graneros	48.889
Puente sobre Arroyo El Chileno	35.644
Puente sobre Río Saladillo	66.667
Puente sobre Río Perico y Arroyos	12.155.602
Puente sobre Río Ambascachi	33.333
Puente sobre Río La Viña	44.444
Puente sobre Arroyo Las Tunas	33.333
Puente sobre Río Carcarañá	52.156
Puente sobre Arroyo Mbiqua	38.444
Puente sobre Río Chuniapampa	33.333
RN Nº 34 - Puente Río Caraparí - Km 1480	800.000
R Nº38 -Tres Puentes -El Portezuelo -Acceso a Sta.Cruz(Paclín)	56.333
RN Nº 34-San Pedro - Callelguá - Puente s/FFCC Belorano	1.111.111
RN Nº9 - Puente sobre Río Grande	444.444
RN Nº34 - Río Piedras - Pichanal - Puente sobre Riacho Seco	100.000
Ruta Nacional Nº 68 - La Viña / Moldes - Puente sobre Río Seco - km 97,77 - Salta	201.481
R Nº68 - La Viña - Moldes - Puente s/Arroyo Viñaco	88.889
RN Nº64 - La Banda - Sgo. del Estero	100.000
Ruta Nacional Nº 22 - Puente Río Colorado	266.667
Ruta Nacional Nº 3, Trevelin - Límite con Chile	177.778
Ruta Nacional Nº 98 - Bandera - Pinto	5.213.778
Ruta Nº 35 - km. 576 - km. 590 - Puente sobre Av. Circunvalación km. 576 - km. 579	222.222
Ruta Nº 18 - Empalme Ruta Nacional Nº 12 - Empalme Ruta Provincial Nº 32 - Puente sobre Arroyo Quebracho y Acceso (km.	222.222
Ruta Nº 131 - Empalme Ruta Provincial Nº 11 - Empalme Ruta Nacional Nº 12 - Puente sobre Arroyo La Ensenada y Acceso	222.222
Ruta Nº 11 - Puente sobre Río Monte Lindo	248.889
Ruta Nº 232 - Empalme Ruta Nacional Nº 152 - Empalme Ruta Nacional 22 - Puente sobre Río Colorado - Gobernador Duval	288.889
Ruta Nº 12 - Límite Corrientes / Misiones - Puente sobre Río Zaimán	400.000
Ruta Nº 12 - Paraná Mini - Montecarlo - Puente sobre Arroyo Paranay Guazú (km. 1.502,65)	333.333
Ruta Nº 12 - Paraná Mini - Montecarlo - Puente sobre Arroyo Caragatay (km. 1.516,16)	244.444
Ruta Nº 12 - Montecarlo - El Dorado - Puente sobre Arroyo Piray Guazú (km. 1.533,6)	333.333
Ruta Nº 12 - Posadas - Santa Ana - Ruta Nacional Nº 103 - Dos Puentes en Colectoras sobre Arroyo Zaimán	266.667
Ruta Nº 9 - Salta - La Caldera - Puente sobre Río Vaqueros (km. 1.608,62)	222.222
Ruta Nº 9 - Salta - La Caldera - Puente sobre Río Caldera - (km.1.612,21)	444.444
Ruta Nº 34 - Mosconi - Píscuirenda - Puente sobre Arroyo Yacucito (km.1 450,75)	222.222
Ruta Nº 153 - Media Agua - Pedernal - Puente en km. 10,59	222.222
Ruta Nº 9 - Empalme Ruta Nacional Nº A012 - Empalme A006 - Puente Acceso a Comuna de Alvear km. 281,67	400.000
Ruta Nº 9 - Empalme Ruta Nacional Nº A012 - Empalme A008 - Puente Acceso a Ciudad de Villa Gobernador Gálvez - km. 284,4	400.000
Ruta Nº 38 - Aquilares - Monteros - Puente sobre Río Medina - km. 729,20	13.066.666
Ruta Nº 65 - Empalme Ruta Nacional Nº 38 Límite Tucumán Catamarca - Puente sobre Río Chirimayo - km. 17,68	222.222
Ruta Nacional Nº 9 Puente sobre Río Grande - Tumbaya	666.667
Ruta Nacional Nº 16 Empalme con Av. Sarmiento y Puente sobre Km. 12,59	1.333.333
Ruta Nacional Nº 95 Límite con Chaco - Empalme Ruta Nacional Nº 81 Puente Lavalle	833.333
Ruta Nacional Nº 95 Empalme Ruta Nacional Nº 81 - Empalme Ruta Nacional Nº 86 Puentes sobre Arroyo Pilaqá y Monte Lindo	888.889
Ruta Nacional Nº 95 Empalme Ruta Nacional Nº 81 - Empalme Ruta Nacional Nº 86 Puentes sobre Arroyo Pavao y Porteño	888.889
Ruta Nacional Nº 34 Empalme Ruta Nacional Nº 50 - Río Seco y Puente sobre Río Bermejo Km. 1340,29	600.000
Empalme Ruta Nacional Nº 3 - Estancia María Luisa	251.852
Complementarias "JK"-Varios Puentes Solado Ortiz,Río Varela,Río Cambaceres,Río Chico y Río Almanza	377.778
Complementarias "A". Varios Puentes sobre Río Chapel Km. 6,5 y Arroyo El Vasco Km. 71,8- Arroyo El Medio y Arroyo El Muerto	333.333





Ruta Nacional Nº 38 Aquilares - Monteros Puente sobre Río Gastona Km. 739,64	333.333
Ruta Nacional Nº 7 Limite Córdoba - San Luis y Limite San Luis - Mendoza Km. 674 - Puente sobre Arroyo Zanjón del Cerro Negro	555.556
Ruta Nacional Nº 9 Tramo Empalme Ruta Nacional Nº 52 - Tilcara - Quebrada de Homillos Km. 1.761,9	933.333
Construcción de Puentes de Menor Volumen de Obra	2.633.000
SUBPROGRAMA 8: OBRAS EN CIRCUITOS TURÍSTICOS	
Corredor de las Misiones	375.000
Corredor de los Lagos	6.889.333
SUBPROGRAMA 9: MEJORAMIENTO Y REPOSICIÓN DE RUTAS - FASE II	
Obra Puente sobre Río Xibi Xibi	370.370
RN Nº40 Corredor Minero Jujuy	5.718.750
Ruta Nacional Nº151 Empalme Ruta Nacional Nº143	51.852
Ruta Nacional Nº3 Enlace Ruta 21 y Ruta Nacional Nº226	19.342.500
Ruta Nacional Nº 7, Vía 1 Serranías Puntanas	1.932.000
Ruta Nacional Nº50 Tramo Pichanal San Ramón de la Nueva Orán	40.103.826
Ruta Nacional Nº86 Tramo Tarlaqal - Tonono	905.411
Ruta Nacional Nº 51, Tramo Campo Quijano -El Túnel Chorrillos	1.777.778
Ruta Nacional Nº40 Tramo San Carlos Cachi y Dársena Cachi	14.893.518
Ruta Nacional 149 Uspallata Lte. c/San Juan Secc. Est. Tambillos - Lte San Juan	2.568.477
Obras de Intersección Ruta Nacional 14 y Empalme Ruta Prov.	111.111
Ruta Nacional 16 - Paso por Saénz Peña	183.000
Obras Ruta Nacional 38 Tramo Montero- J. B. Alberdi	15.263.778
Ruta Nacional 40 - Tramo El Eje - Río Las Cuevas	59.542.286
Ruta Nacional Nº 40 - Puente sobre Río Santa María entre las Localidades de San José y Palo Seco	177.778
Autovía RN.11 Paso por Resist. - Tr Rda RN16 Acc.Aerop.Resis.	30.096.364
Puente Ferroautomotor Chaco - Corrientes	2.755.556
Ruta Nac.16 Corredor Bioceánico Norte Tramo Metán - Avia	106.562.501
Puente Neembucú - Integración Pilar - Bermeio	444.444
Pavimentación Acceso Chollila	3.651.900
Obra vial Corcovado-Río Pico y Gualajaina - 1ra Sección	3.153.778
Ruta Nacional 60 - Empalme Ruta 9 Limite Catamarca km 154	27.656.571
Ruta Nacional 19 - Tramo San Francisco Córdoba	46.042.252
Puente Binacional Salto - Concordia	577.778
Rotonda en Km 30 RN 151 B. del Medio - Río Negro	3.699.000
RN 288-Tr Empalme RN 3 - La Julia	75.926.727
RN 40-Tr Peño Moreno-Bajo Caracoles.Chimen.Aiken.Punta Loy	38.692.929
Ruta 38 - Paso Ext. Cdad. Calamarca	13.515.167
Ruta 16 Pte. Graf. Belgrano	51.232.500
Ruta 3 -Estabilización Cerro Chenque	8.401.183
RP Nº12-Emp RP Nº14-Gualajaina - Emp RN Nº 40	100.000
RP 17 - Trevelin - Corcovado	18.715.417
RP 19-Emp RN Nº40-Río Pico	7.100.889
RP 56 y 40 - Emp. RPNº20-Emp RNNº40 - Alto Río Senquer	891.556
Ruta 8 - Río Cuarto - Sta. Catalina (Ex Holmberg)	333.333
Puente Reconquista - Goya - Puente Nuevo y Accesos	5.333.333
Ruta 11 - Nueva Av. de Circunvalación de Formosa	666.667
R.86 - Gral. Güemes - Posta Cambio a Zalazar	2.354.555
RP 1 - Acceso Sur a San Salvador de Jujuy	100.000
R. 145 (ex P224) - Paso Pehuenche - Sección II - B	3.721.830
R. 145 (ex P224) - Paso Pehuenche - Sección II - B	32.781.391
Paso Pehuenche Sección III - A - Acceso a Cajón Grande	100.000
SUBPROGRAMA 10: MEJORAMIENTO Y REPOSICIÓN DE RUTAS - FASE III	
Obras Menores Ferrocarril Trasandino	722.222
Puente internacional Encarnación - Posadas	283.833
R 40 - Acceso Buta Ranquíl y Barrancas	43.333
R 231 - Circ. Villa la Angostura	888.889
R 234 San Martín de los Andes - Emp. RNNº 231	6.785.111
R 22-Chichinales-Neuquén	95.568.775
Ruta Nacional Nº 23 - Picaniveu Viejo - Empalme Ruta Nacional Nº 237	47.941.872
R 258-Mejora Red Vial Bariloche	5.312.889
R 16-Lte. c/Chaco-Emp RN34	444.444
R 150 Ischigualasto-RN 40	38.597.694
R 168 - Río Colastiné - Túnel Subfluvial Hernandarias	100.000
R 168 Sta. Fé Túnel Subfluvial Hermd- Intercambiador L.Guardia	23.378.167
R 178 - Emp. RNNº 33 - Villa Eloisa	57.726.500
R 178 - Las Rosas - Emp RNNº 34	2.222.222
R 38 Río Marapa (Alberdi) Sec. I Acceso a Aquilares	63.328.421
R 38 R.Marapa (Alberdi) Sec.5 Emp.Traza Actual - Autopista.	5.410.500
Inters. Rutas: 127/P6 - 127/P2 - 12/131/P32 - 18/P32	93.889
Inters RN A015 y Calle Rösch (Concordia)	37.729

M.E. y F.P.
108

1

1



R 35 y P102 - Rotonda Intersec. (Castex)	174.000
R 22 - Neuquén - Arroyito Inerst. RN 22 y RN 237	215.822
Rotonda Empalme RP 13	18.976.800
R 3-Ushuaia-Lapataia Inter. Av. H. Yrigoyen / L.N.Alem	888.889
R 3 V- 1 Rot. Polivalente de Arte - Emp. Vta RN3	1.292.222
R 260 Emp. RN 40 (S) - Emp. RPN°51-Sec. 1 y 2	1.037.037
R 260 Emp. RP 51- Lte. con Chile Sec 1 y 2	1.333.333
R 7 Vanante paso por Palmira	2.555.558
R 19 Autopista Sta. Fé - San Francisco, Sec 3	52.279.846
COTECAR-Construcción Complejo Terminal de Cargas	16.293.120
R 14 - Emp.RP.20 - Emp. RP 17 - Secc.I	58.663.739
R 14 - Emp RP 20 - Emp. RP 17 - Secc.II	37.484.909
R s/n Circunvalación Noroeste (Obra Faltante)	4.583.333
Ruta 40 Rospentek - Guer Aike - Rospentek - El Zurdo	148.012.097
R.N. N° 3 - Fitz Roy - Gran Bajo San Julián	36.052.590
R 65 - Emp. RN 38 - Lte. c/Catamarca	3.192.592
Puente Internacional Salvador Mazza-Yacuiba	4.166.667
R.Reordenamiento Accesos a Cosquin - Dos Puentes	627.111
Ruta 8 - Obra de Intersecc - RN. 8 - Acceso Este - Cdad de la Carlota	46.222
Autovía 16 - Empalme R 63 - Acceso Puerto Tirol	1.481.481
R 9B - Bandera - Pinto - Km.60	5.120.890
R 7 Doble Via - Santa Rosa - Desaguadero	47.492.089
R 20 - Villa Dolores - Quinés - Lte.c/ Córdoba	458.333
SUBPROGRAMA 11: MEJORAMIENTO Y REPOSICIÓN DE RUTAS - FASE IV	
R 149 - Barrial - Uspallata-Secc.El Leoncito-Lte con Mendoza	17.133.333
R N° 158 - Autovía San Francisco - Río Cuarto - Provincia de Córdoba	17.053.334
R N° 289 - P 73 - Rotonda Intersección RN N° 228 - RP N° 73	282.880
R N° 34 - Fin Multitrocha - Lte.c/Jujuy	2.843.750
R N° 9 - Circunvalación de Sqo del Estero - Emp. RN 9	100.000
R N° 153 - Conexión Vial Los Berros - Barreal - Río Nikes	3.807.407
R N° 151 - Empalme RP N° 69	56.000
R N° 66 - Perico - El Milagro- Emp. R N°66-Emp.R N°34	2.500.000
R N°66 - Perico - El Cuarteadero - Emp. RN° 66- Emp. RN° 34	2.500.000
R N° 34 - Límite con Salta - Acceso San Pedro de Jujuy	10.663.889
R N° 157 - Variante Bella Vista - Emp. Aut. RN N° 38	311.111
R N° 12 - Acc. a San Benito Av. Almafuerde- Acceso Sur a Paraná	499.677
RP N°6 - Sachayoj - Otumpa - Secc.I	100.000
R N°75 - Las Padercitas - Sañoqasta	380.622
R N°154 - Emp. RN N°35 - Emp. RN N°22	1.972.875
R N° 20 -141- Ciclovía Difunta Correa-Caucete-Empalme R N° 141	100.000
R N°A007 - Red de acceso a la Ciudad de Santa Fé	537.837
Acceso desde RN N° 281 a Puerto Deseado	2.885.566
R N°12 - Avda. Las Palmeras - Avda. Juan Domingo Perón	4.972.708
R P83 - Emp RNN 34 - Valle Colorado	398.222
R N°153 - Media Agua - Los Berros	722.222
R N°228-P73 - Rotonda en intersección RNN° 228	577.778
R 3-P4 - Puerto Madryn - Trelew	85.788.258
SUBPROGRAMA 12: MEJORAMIENTO Y REPOSICIÓN DE RUTAS - FASE V	
Accesos a localidades desde Rutas Nacionales	10.462.071
R 40 Fuerte Quemado - Quilmes (12 km.)	5.210.667
RN N° 9 Pavimentación colectoras e iluminación	722.222
RN N° 127 - Acceso a Conscripto - Bernardi	3.097.778
RN N° 3 - Tolhuin - Hostería Kaiken	192.593
RP N° 66 - Arneghino - Blaquier	64.000
R N° 3 Vinculación RNN° 3 Sur y RN N° 3 Norte	6.622.221
R N° 40 - Tres Esquinas - Límite con Mendoza	1.333.333
R N° 38 - Paso por Monteros y Avenida de Circunvalación	222.222
R N° 288 - Empalme R.N. N° 3 - Puerto Santa Cruz	777.778
R N° 40 - Punta Loyola - Cabo Virgenes - Etapa I	272.222
R N° 40 - Punta Loyola - Cabo Virgenes - Etapa II	361.111
R N° 40 - Punta Loyola - Cabo Virgenes - Etapa III	260.000
Repavimentación y Pavimentación Calles de Piedra - Provincia de Santa Cruz	1.367.125
R N° 95 - Empalme RP N° 9 Límite con Formosa	2.492.333
R N° 9 - Autovía Tramo. Puente Paraguay - Yala	86.771.636
Ruta A008 - Avenida Circunvalación de Rosario	97.838.696
R N° 226 - Empalme RP N° 65 - Empalme RN N° 33	43.352.332
R N° 11 - Variante Paso por Resistencia	2.777.778
R N° 3 - RP N° 2 - A010 - Arroyo Verde - Empalme RN N° A01	37.776.938
R N° 9 - Rosario - Carcarañá	905.622
R N° 3 Empalme RP N° 4 - Empalme RP N° 6	12.654.500
R N° 89 - Quimill - Suncho Corral	888.889
Ruta Nacional N° 86 - Posta Cambio Zalazer - Límite con Salta	79.741.651
R N° 34 - Variante de Paso por Rafaela	777.778
R N° 130 - Variante Paso por Villaquay	222.222

M.E. y F.P.

108



R N° 232 (Ex - RP N° 106) - Empalme RN N° 152 - Chelforó - Sección 1	1.111.111
R N° 232 (Ex - RP N° 106) - Empalme RN N° 152 - Chelforó - Sección 2	1.111.111
Ruta N° 232 (Ex - R.P. N° 106) - Empalme R.N. N° 152 - Chef	2.963.125
R N° 34 - Rosario - Empalme RN N° A012	100.000
Ruta Ex RP N 20 - Tamariscos - Emp. RP N 56	214.967
RP N° 40 - Tramo II - Puesto Siro - Empalme RP N° 114	23.403.667
R N° 150 - Las Flores Limite Internacional con Chile	17.815.417
RN N° 3 Avenida General Paz - Cañuelas Km. 43.110 Km. 61.383 - Buenos Aires	8.134.800
R N° 65 (EX- Ruta N° 365) Empalme R N° 38 Limite con Catamarca Sección R N° 38 - Alpachiri	1.017.556
RN N° 40 Villcum-Talacasto	777.778
RN N° 40 Talacasto-San Roque	1.090.000
RN N° 101 Acceso Aeropuerto Puerto Iquazú-Andresito	14.072.000
RN N° 11 Aut.Resistencia Formosa	1.416.667
SUBPROGRAMA 13: MEJORAMIENTO Y REPOSICIÓN DE RUTAS - FASE VI	
RN N° 16 Viaducto en Intersección av Samiento-Intersecciones con Av. Savín y RN N° 11	35.076.471
Ruta N° 2 - Empalme Ruta Nacional N°11 - Riacho He-He	100.000
RN N° 38 Rio Marapa (JB Alberdi)-Famaillá	4.062.500
RN N° 40 Paso Externo por la Ciudad de Belén	333.333
RN N° 26 Empalme RN N°3-Pampa del Castillo	1.888.889
RN N° 237 Av. Bustillo entre S.Carlos de Bariloche y Liao Liao Sección I	4.166.667
RN N° 237 Av. Bustillo entre S.Carlos de Bariloche y Liao Liao Sección II	5.920.000
RN N° 68 El Carril-Río Ancho	2.888.889
RN N° 40 Mendoza-Limite con San Juan	133.333
Ruta Nacional N° 51 San Antonio de los Cobres - Paso Sico	3.661.482
RN N° 118 Empalme RN N° 12-Empalme RN N° 5	981.667
RN N° 123 Emp.RN N° 12-Emp. RN N° 119	266.667
RN N° 12 Gral Galarza-Nogoyá	1.206.349
Ruta s/n Nogoyá-Villaquay	2.000.000
RN N° 52 Empalme Ex RNN° 40 Susques	233.333
RN N° 52 Susques-Emp.RPN° 16	100.000
RN N° 40 Paicone-La Quiaca	4.555.555
RN N° 76 Punta de Agua-Pircas Nebras	333.333
RN N° 7 Acceso Este a Mendoza	2.444.444
RN N° 7 Empalme RN N°40 Limite con Chile	1.111.111
RN N° 14 L N Alem-Oberá	740.741
RN N° 12 Variante Yabebiry	296.296
RN N° 12 Variante por Gobernador Roca	555.556
RN N° 86 Misión La Paz-Tonono	1.250.000
Autovía RNN° A012	2.083.333
RN N° 33 Variante por Pérez	1.851.852
RN N° 11 Empalme RN N° 98-Limite con Chaco	5.448.675
RN N° 11 Recreo-San Justo	1.388.889
RN N° 3 Hito 1-San Sebastián	46.466.333
RN N° 38 Río Marapa-Famaillá	6.495.722
RN N° 38 Acceso Sur a Catamarca	495.556
RN N° 35 Paso por Santa Rosa	222.222
RN N° 35 Paso por Ataliva Roca	1.541.333
Ruta Nacional N° 16 - Limite Corrientes Chaco - Makalle	2.222.222
RN N° 9 Intersección con RP N°17	670.533
RN N° 20-148 Circunvalación sur a Villa Dolores	8.012.444
RN N° 40 Albardón-Talacasto	155.556
RN N° 25 Autovía Trelew-Gaimán	22.085.000
RN N° 26 Pampa del Castillo-Cerro Draçón	296.296
Ruta Nacional N° 12 Empedrado-Paso de la Patria	1.000.000
Ruta Nacional N° 12 Limite con Entre Rios-Goya	518.519
RN N° 143 San Rafael-Las Paredes km 664-km 658,60	169.778
RN N° 40 Pie de Médano-Sta María-Río Yapaz	902.167
RN N° 95 Acceso Oeste a Villa Angela	266.667
RN N° 12 Itabaté-Ituzainqó-Empalme RN N° 118	133.333
RN N° 14 Empalme RP N° 40-Empalme RP N° 120-Variante Virasoro	518.519
RN N° 9 Villa del Totoral-Limite con Chile	47.114.667
Camino al Complejo Recreativo de Ezeiza	4.331.333
R 143 Unión R.N° 143 y 146	1.831.778
RN N° 40 Luján de Cuyo Tunuyán-Sección III Anchoris RPN° 96	60.436.640
RN N° 40 Luján de Cuyo Tunuyán S IV Variante por Tunuyán	888.889
Ruta Nacional N° 149 Pachaco - Calingasta Tramo km 100	888.889
Ruta Nacional N° 40 - Estabilización de Taludes - Provincia San Juan	222.222
Ruta Nacional N° 40, tramo empalme Ruta Nacional N° 7 (Acceso Este)-Calle Azcuénaqa-Remodelación Intercambiador	1.524.125
Ruta Nacional N° 25 Duplicación de Calzada - Tramo Rawson	666.667
Ruta Nacional N° 25 Duplicación de Calzada - Tramo Trelew	888.889
Ruta Nacional N° 40 Acceso Sur a Mendoza- Provincia de Mendoza	2.592.644
Construcción Puente Ruta Nacional N° 40 Empalme Ruta Nación	510.222
Ruta Nacional N° 11 Pavimentación Acceso a Marcarita Belén	293.333
Empalme Ruta Nacional N° 14 - Empalme Ruta Nacional N° 7	6.274.909

M.E. y F.P.

108



Construcción Campamento Zárate - Provincia de Buenos Aires	666.667
Pavimentación de Calles Colectoras Monteros - San Martín de los Andes	366.430
Ruta Nacional Nº 23 Valcheta - Pilcaniyeu - Tramo: Los Menucos - Jacobacci (km 269-km410) - Río Negro	24.535.229
Ruta Nacional Nº 40 - Tramo: El Sosneado - Pareditas - Provincia de Mendoza	34.469.499
Repavimentación de Avenida Ballofet - Provincia de Mendoza	155.556
Ruta Nacional Nº 40 Límite con San Juan - Provincia de Mendoza	2.962.963
Repavimentación Ruta Nacional Nº 11 - Tramo: Rotonda Cruz del Norte - Rotonda Virgen del Carmen - Formosa	1.555.333
Construcción de Segunda Calzada Ruta Nacional Nº 11	1.250.000
Construcción de Segunda Calzada Ruta Nacional Nº 22	17.391.083
Ruta Nacional Nº 3 - Variante Circunvalación Autovía Comodoro Rivadavia	2.500.000
Ruta Nacional Nº 40 - Tramo: Bardas Blancas - Malarquie	555.556
Construcción de Segunda Calzada Ruta Nacional Nº 9	29.233.261
Ruta Nacional Nº 76 - Tramo: Quebrada Santo Domingo - Pirca	3.614.870
Ruta Nacional Nº 75 - Tramo: Las Padercitas - Dique Los Sauce	444.444
Ruta Nacional Nº 40 - Tramo: Los Tambillos - Río Miranda	37.903.846
Construcción Segunda Calzada Ruta Nacional Nº 20 - Tramo: C	2.888.889
Construcción Segunda Calzada Ruta Nacional Nº 40 - Tramo: A	1.777.778
Ruta Nacional Nº 149 - Tramo: Barreal - Cerro Alcázar - Provincia de San Juan	909.250
Construcción Camino de Vinculación Ruta Nacional Nº 40 - Las Lajas - Neuquén	137.985
Ruta Nacional Nº 52 - Empalme Ruta Nacional Nº 9 - Empalme	237.037
Repavimentación y Ensanche Ruta Nacional Nº 3 - San Antonio	13.351.867
Repavimentación y Ensanche Ruta Nacional Nº 3	13.755.333
Repavimentación y Ensanche Ruta Nacional Nº 3 - Sierra Grande	13.553.033
Repavimentación y Ensanche Ruta Nacional Nº 251 General Conesa - Acceso San Antonio Oeste - Río Negro	13.215.000
SUBPROGRAMA 14: MEJORAMIENTO Y REPOSICIÓN DE RUTAS FASE VII	
Construcción Autopista Camino del Buen Ayre y Repavimentación	461.988.692
Plan de Remediación de Canteras - Rutas Varias	27.941.176
Ruta Nacional Nº 9 Av. Circunvalación - Canal San Cayetano y Avenida del campo Km. 12800 - Km. 13000	12.239.375
Ruta Nacional Nº 152 Empalme Ruta Nacional Nº 143	1.037.037
Ruta Nacional Nº 152 Empalme Ruta Nacional Nº 143	660.741
Ruta Nacional Nº 152 Empalme Ruta Nacional Nº 143	315.556
Ruta Nacional Nº 152 Empalme Ruta Nacional Nº 143	457.778
Ruta Nacional Nº 9, Ruta Nacional Nº 11, y Ruta Nacional Nº 33 - Red de Accesos a Rosario	1.922.222
Ruta Nacional Nº 95 - Empalme Ruta Provincial Nº 2 - Límite entre Santa Fé y Chaco - Km. 768,77 - Km. 813,09	25.039.543
Ruta Nacional Nº 95 - Empalme Ruta Provincial Nº 2 - Límite entre Santa Fé y Chaco - Km. 813,09 - Km. 862,64	533.333
Ruta Nacional Nº 52 - Empalme Ruta Provincial Nº 79 - Susques (Km. 62,68) - (Km. 79,85)	418.444
Ruta Nacional Nº 38 - Límite con La Rioja - Río Oncol	2.777.778
Ruta Nacional Nº 7 - Empalme ex Ruta Nacional Nº 7 y Actual Ruta Nacional Nº 7	13.651.500
Autopista Ricchieri - Cañuelas - Acceso Cañuelas	374.815
Ruta Nacional Nº 1 - Intercambiador Ensenada - Avenida del Petróleo	16.249.861
Ruta Nacional Nº 35 - Bahía Blanca - Nueva Roma	726.244
Ruta Nacional Nº 35 - Nueva Roma - San Germán	683.289
Ruta Nacional Nº 35 - San Germán - Límite entre Buenos Aires y La Pampa	758.867
Ruta Nacional Nº 119 - Empalme Ruta Nacional Nº 14 - Empalme Ruta Nacional Nº 123 - Sección I	594.074
Ruta Nacional Nº 119 - Empalme Ruta Nacional Nº 14 - Empalme Ruta Nacional Nº 123 - Sección II	607.407
Ruta Nacional Nº 119 - Empalme Ruta Nacional Nº 14 - Empalme Ruta Nacional Nº 123 - Sección III	592.593
Ruta Nacional Nº 127 - Federal - Empalme Ruta Nacional Nº 14	2.000.000
Ruta Nacional Nº 18 - Tramo I: Intersección Ruta Nacional Nº 12 - Intersección Ruta Provincial Nº 32	53.822.833
Ruta Nacional Nº 18 - Tramo II: Intersección Ruta Provincial Nº 32 - Intersección Ruta Provincial Nº 6	57.519.667
Ruta Nacional Nº 18 - Tramo III: Intersección Ruta Provincial Nº 6 - Intersección Ruta Provincial Nº 20	14.322.639
Ruta Nacional Nº 18 - Tramo IV: Intersección Ruta Provincial Nº 20 - Progresiva 180+606	69.328.500
Ruta Nacional Nº 40 - Las Tucumanesas - Sañogasta - Sección I	1.333.333
Ruta Nacional Nº 73 - Anquinán - Empalme Ruta Nacional Nº 75 - Sección I	18.996.416
Ruta Nacional Nº 73 - Anquinán - Empalme Ruta Nacional Nº 75 - Sección II	18.996.416
Ruta Nacional Nº 7 - Empalme Ruta Nacional Nº 40 - Límite con Chile - Sección I	258.978
Ruta Nacional Nº 7 - Empalme Ruta Nacional Nº 40 - Límite con Chile - Sección II	497.352
Ruta Nacional Nº 7 - Empalme Ruta Nacional Nº 40 - Límite con Chile - Sección III	666.667
Ruta Nacional Nº 188 - General Alvear - Malarquie - Sección II	888.889
Ruta Nacional Nº 7 - Potrerillos - Uspallata - Curva de Sob.	666.667
Ruta Nacional Nº 7 - Potrerillos - Uspallata - Variante Uspallata	888.889
Ruta Nacional Nº 145 - Bardas Blancas - Hito Pehuenche - Km. 0 - Km. 13	1.666.666
Ruta Nacional Nº 22 - Variante por Plaza Huincul y Cutral Cº	814.815
Variante Ruta Nacional Nº 22 - Intersección Ruta Provincial Nº 7 - Calle Conquistadores del Desierto	1.444.444
Ruta Nacional Nº 281 - Puerto Deseado - Empalme Ruta Nacional Nº 3 - Km.32,55	9.883.714
Ruta Nacional A012-34 - Empalme Ruta Nacional Nº 9 (Oeste) - Empalme Ruta Nacional Nº 11 - Empalme Ruta Nº A008	6.662.417
Ruta Nacional Nº 34 - San Vicente - Rafaela	444.444
Enlace Ruta Nacional Nº 9 con Ruta Nacional Nº 34 en Santiago del Estero	1.111.111
Ruta sin Nº - Empalme Ruta Nacional Nº 3 (San Sebastián) - Empalme Complejo C	740.741
Ruta sin Nº - Empalme Complejo C - Empalme Complejo B	711.111
Ruta sin Nº - Empalme Complejo B - Empalme Complejo D	555.556
Ruta Nacional Nº 3 - Tolhuin - Ushuaia - Km. 3006 - Km. 3049	370.370
Ruta Nacional Nº 9 - Arroyo Mista - San Miguel de Tucumán	1.661.111
Ruta Nacional Nº 158 - San Francisco - Las Varillas - Km. 0 - Km. 35,00	466.667
Ruta Nacional Nº 158 - San Francisco - Las Varillas - Km. 35,00 - Km. 76,00	544.444

M.E. y F.P.

108



Ruta A016 - Empalme Ruta Nacional Nº 9 - Empalme Ruta Nacional Nº 34 (Siete de Abril)	1.222.222
Ruta Nacional Nº 16 Autovía Makallé - Presidente Roque Sáenz Peña	1.250.000
Ruta Nacional Nº 11 Autovía Empalme Ruta Provincial Nº 13 - Resistencia	1.766.667
Ruta Nacional Nº 22 Chimpay - Valle Regina Km. 1050 - Km. 1112	2.000.000
Ruta Nacional Nº 78 Puente Río Capayán - Famatina	277.778
Ruta Nacional Nº 9 Autovía Santiago del Estero - Termas Río Hondo	2.222.222
Ruta Nacional Nº 33 Autovía Rufino - Rosario	8.105.482
Ruta Nacional Nº 33 Bahía Blanca - Piqué Sección I: Camino a Ingeniero White (Km. 8,65) - Ea. Don Enrique (km. 41,00)	1.407.407
Ruta Nacional Nº 33 Bahía Blanca - Piqué Sección II: Ea. Don Enrique (Km. 41,00) - Río Sauce Chico (Km. 73,00)	1.407.407
Ruta Nacional Nº 33 Bahía Blanca - Piqué Sección III: Río Sauce Chico (Km. 73,00) - Arroyo Cochenleofu Chico (Km. 102,21)	1.259.259
Ruta Nacional Nº 33 Bahía Blanca - Piqué Sección IV: Arroyo Cochenleofu Chico (Km. 102,21)	1.333.333
Ruta Nacional Nº 40 Villa Aberastain - San Juan Km. 3444,89 - Km. 3456,72	518.519
Ruta Nacional Nº 9 Acceso a la Ciudad de Salta	295.556
Ruta Nacional Nº 35 Límite entre Buenos Aires y La Pampa - Empalme Ruta Provincial Nº 1 Km. 125 - Km. 146	909.400
Ruta Nacional Nº 8 Autopista Pilar - Pergamino (Tramo: 1B) Distribuidor Ruta Provincial Nº 39 - Ruta Provincial Nº 192	19.788.444
Ruta Nacional Nº 8 Autopista Pilar - Pergamino (Tramo: 2) Ruta Provincial Nº 192 (Parada Robles) - San Antonio de Areco	13.588.889
Ruta Nacional Nº 8 Autopista Pilar - Pergamino (Tramo: 3) Fin Variante San Antonio de Areco - Inicio Variante Arrecifes	12.044.444
Ruta Nacional Nº 8 Autopista Pilar - Pergamino (Tramo: 4) Inicio Variante Arrecifes - Acceso a Fontezuela	9.922.222
Ruta Nacional Nº 8 Autopista Pilar - Pergamino (Tramo: 5) Variante Pergamino desde Acceso a Fontezuela a Fin de Autopista	11.319.048
Ruta Nacional Nº 35 Límite con La Pampa - Intersección Ruta Provincial Nº 27 Km. 505,67 - Km. 572,76	2.747.267
Ruta Nacional Nº 35 Intersección Ruta Provincial Nº 27 - Intersección Ruta Nacional Nº 8 Km. 572,76 - Km. 708,55	1.135.375
Ruta Nacional Nº 8 Ramal Pilar - Colectoras Frentistas	525.489
Ramal Tigre - 3º Carril + Banquinas	1.017.456
Ruta Nacional Nº 40 Nonogasta - Chilecito Km. 3.870,00 - Km. 3875,00	431.944
Autopista 001 Avenida Lugones - Acceso Oeste Km. 0,00 - Km. 13,76	1.481.481
Ruta Nacional Nº 38 Empalme Ruta Provincial Nº 9 Km. 639,38 - Huacra Km. 661,25	2.917.333
Ruta Nacional Nº 40 Paso Externo Ciudad de Santa María Punta Balasto - San José	1.388.889
Ruta Nacional Nº 60 Paso Externo Ciudad de Tinogasta Km. 1.300,56 - Km. 1.330,12	1.642.222
Ruta Nacional Nº 259 Trevelin - Límite con Chile Km. 39,16 - Km. 75,74	1.000.000
Defensa Costera Lavalle - Obra complementaria al Puente Goya - Reconquista	666.667
Ruta Nacional Nº 136 Empalme Ruta Provincial Nº 20 - Límite Internacional con Uruguay Km. 0,00 - Km. 42,42	933.333
Ruta Nacional Nº 40 Gran Mendoza - Acceso al Aeropuerto Km. 3.296,00 - Km. 3.305,00	296.296
Ruta Nacional Nº 3 Comandante Luis Piedrabuena - Empalme Ruta Nacional Nº 40 Km. 2.374,57 - Km. 2.579,95	592.593
Ruta Nacional Nº 40 Tampi Aike - Cancha Carrera	666.667
Autopista 9 - Ruta Nacional Nº A012 - Ruta Nacional Nº A008 Km. 278,29 - Km. 288,47	2.777.778
Ruta Nacional Nº 34 - Ruta Nacional Nº A008 - Ruta Nacional Nº A012, Km. 1,40 - Km. 13,9	740.741
Ruta Nacional Nº 11 Capitán Bermúdez - Ruta Nacional Nº A012 Km. 318,52 - Km. 326,2	1.000.000
Ruta Nacional Nº 178 Variante Paso por Bigand Km. 87,27 - Km. 88,64	666.667
Autopista 9 - Ruta Nacional Nº A012 - Ruta Nacional Nº A008 Km. 297 - Km. 314,10	370.370
SUBPROGRAMA 15: MEJORAMIENTO Y REPOSICIÓN DE RUTAS - FASE VIII	
Empalme Ruta Nacional Nº 40 Límite con Río Negro	533.333
Ruta Nacional Nº 3 Intersección con Camino de Cintura Ruta Provincial Nº 4 y Ruta Provincial Nº 21 Km. 19.600,00 - Km. 29.200	2.222.222
Ruta Nacional Nº 3 Intersección Ruta Provincial Nº 17 - Construcción de Distinto Nivel	666.667
Ruta Nacional Nº 3 Intersección Ruta Provincial Nº 6 - Construcción de Distinto Nivel	1.666.667
Ruta Nacional Nº 3 Ushuaia - Tolhuin	700.748
Ruta Nacional Nº 178 Villa Eloisa - Ruta Provincial Nº 65 - Km. 146,47 - Km. 206,81	1.966.667
Ruta Nacional Nº 130 - Empalme Ruta Nacional Nº 14 - Empalme Ruta Provincial Nº 20 - Cruce por Villa Elisa	625.000
Ruta Nacional Nº 86 Tramo Tartagal - Tonono	2.161.489
Ruta Nacional Nº 3 - San Miguel del Monte - Las Flores	5.000.000
PROGRAMA: 26 SISTEMA DE CONTRATOS DE RECUPERACIÓN Y MANTENIMIENTO	
SUBPROGRAMA 1: CREMA I (Préstamo 4295)	
Malla 114	1.695.789
Malla 211	523.333
Malla 506	100.000
Malla 208	88.000
Malla 111	56.000
Malla 120	100.000
SUBPROGRAMA 2: CREMA II (Préstamo 4295)	
Malla 131 - Ruta Nacional Nro. 40 S	610.000
Malla 338 - Rutas Nacionales Nros. 81 y 95	100.000
Ruta 35 Malla 116 A	100.000
Ruta 35 Malla 116 B	358.222
Ruta 35 Malla 117 A	100.000
Rutas 60 y 157 Malla 408 A	405.556
Ruta 60 Malla 408 C	31.333
Malla 215 Ruta 33	100.000
Malla 216 A Ruta 33	100.000
Malla 117 B	797.333
Malla 216 B Ruta 33	100.000
CREMA III (8º Préstamo "Gestión de Activos Viajes")	
Malla 209B - II	273.752
Malla 513A	100.000
Malla 103 - II	100.000
Malla 113 - II	3.107.714

M.E. y F.F.
108



Malla 301 - II	434.444
Malla 129	230.222
Malla 205	17.832.000
Malla 330	2.178.222
Malla 332	36.000
Malla 402B - II	290.889
Malla 404 - II	100.000
Malla 407	955.778
Malla 408D	100.000
Malla 513B	59.111
Malla 101B - II	514.432
Malla 104 - II	465.556
Malla 108A - II	100.000
Malla 109 - II	2.453.333
Malla 207/304 - II	100.000
Malla 302 - II	1.312.667
Malla 312 - II	100.000
Malla 402A - II	40.444
Malla 507	2.900.000
Malla 105 - II	317.460
Malla 123A	1.424.813
Malla 133	13.089.610
Malla 209C	17.505.000
Malla 212	1.100.769
Malla 230	1.284.595
Malla 431	407.273
Malla 437	2.898.334
Malla 441	3.567.600
Malla 532	1.138.750
Malla 632	3.212.438
Malla 106 - II	11.569.500
Malla 107A - II	15.342.769
Malla 108B - II	10.105.643
Malla 201A - II	547.314
Malla 201B - II	508.603
Malla 206 - II	11.891.454
Malla 305 - I	2.829.334
Malla 401B - II	13.441.800
Malla 504 - II	7.902.545
Malla 505 - II	14.123.500
SUBPROGRAMA 4: CREMA IV - FTN	
Malla 130	693.473
Malla 132	32.187.781
Malla 313A	2.537.739
Malla 313B	2.356.800
Malla 334	408.159
Malla 533	2.285.538
Malla 534	2.015.500
Malla 603	4.285.294
Malla 501 - II	2.580.267
Malla 506 - II	740.432
Malla 337	783.892
Malla 432	4.942.800
Malla 435	1.449.476
Malla 440	674.571
Malla 531	25.972.000
Malla 535	728.254
Malla 101A - II	380.952
Malla 107B - II	11.359.333
Malla 111 - II	10.350.684
Malla 120 - II	589.435
Malla 208 - II	15.037.235
Malla 209A - II	444.444
Malla 135	794.286
Malla 136	941.390
Malla 309 - II	2.073.500
Malla 401A - II	16.452.759
Malla 405A - II	5.879.250
Malla 406 - II	36.256.320
Malla 502 - II	12.570.500
Malla 503 - II	16.757.834
Malla 510 - II	9.922.305
Malla 211	775.670
Malla 536 - I	3.132.522

M.E. y F.P.

108



Malla 537 - I	666.667
Malla 630 - I	774.679
Malla 233 - II	440.343
Malla 303	53.867
Malla 336 - I	356.660
Malla 331 - I	444.688
Malla 114	801.943
Malla 140 - I	31.192.755
Malla 634	1.139.613
Malla 116	390.743
Malla 311	31.990.800
Malla 403	27.514.055
Malla 308	18.255.884
Malla 513 C	1.264.000
Malla 434	37.169.684
Malla 307	3.136.800
Malla 314	10.483.163
Malla 306	380.952
Malla 339	380.952
Malla 635	973.721
Malla 137	665.390
Malla 234	2.634.947
R 95 - Malla 508	16.468.067
R 251-3 - Malla 139	761.905
Malla 409 A	952.381
R 9-11-33-34-A012 - Malla 202 B - Santa Fé	19.021.220
R A007-168-Malla 232 - Santa Fé	380.952
Malla 235	517.410
Malla 540	915.086
Malla 439	521.600
Malla 541	496.337
Malla 408 D - Tucumán - Santiago del Estero	731.200
Malla 402 - A	552.343
Malla 402 - B	690.800
Malla 407	868.114
Malla 302	1.635.086
Malla 129	739.200
Malla 301	1.347.371
Malla 103	935.886
Malla 108 A	839.657
Malla 123 B	829.886
Malla 109	1.141.200
Malla 131	1.077.200
Malla 207/304	703.086
Malla 104	734.229
SUBPROGRAMA 5: CREMA V	
Malla 340	698.571
Malla 116 B	651.257
Malla 117 A	636.000
Malla 404	850.686
Malla 338	1.377.086
Malla 542	3.431.571
Malla 509	867.371
Malla 513 B	571.029
Malla 102 A	780.952
Malla 102 B	1.314.286
Malla 408 A	654.743
Malla 408 B	952.629
Malla 408 C	982.400
Malla 215	395.543
Malla 216 - A	415.714
Malla 216 - B	410.857
Malla 312	1.253.029
Malla 117B	1.221.917
Malla 341	761.905
Malla 601 - Ruta N° 3	634.921
Malla 602 - Ruta N° 3	634.921
Malla 543 - Ruta N° 12- Limite con Entre Rios - Empalme Ruta Provincial N° 25	634.921
Malla 303 - Ruta N° 38 - y Ruta N° 75 - Empalme Ruta Nacional N° 74 (Patquia) - Limite con Catamarca / La Rioja	634.921
Malla 441	251.619
Malla 536	336.724
Malla 632	608.076
Malla 107 B	603.175
Malla 236	748.610

M.E. y F.P.

108



Malla 501	549.829
Malla 534	387.010
Malla 507	412.114
Malla 502	558.819
Malla 513 C	320.000
Malla 533	334.286
Malla 533	691.086
Malla 505	761.905
Malla 309	761.905
Malla 311	761.905
Malla 311	693.524
Malla 313 B	555.390
Malla 313 A	430.895
Malla 504	479.886
Malla 133	471.390
Malla 106	742.857
Malla 123 A	430.781
Malla 434	606.819
Malla 305	802.857
Malla 431	730.159
Malla 603	681.829
Malla 437	554.971
Malla 512	761.905
PROGRAMA: 27 CONTRATOS DE OBRA, MANTENIMIENTO Y GESTIÓN - COMAGE	
Ruta Nacional N° 11 - A011 - Contrato OMG Ruta Nacional N° 11 Resistencia - Límite con Paraguay	2.962.963
Ruta Nacional N° 33 - Contrato OMG Ruta Nacional N° 33 Bahía Blanca - Empalme Ruta Nacional N° 5	2.962.963
PROGRAMA: 37 INFRAESTRUCTURA EN CONCESIONES VIALES	
Aumento de Capacidad en Corredores Viales Pcia. Bs.As.III	21.427.862
Seguridad en Concesiones Viales en Pcia de Bs.As. II	100.000
Seguridad en Concesiones Viales en Pcia de Bs.As. III	79.000
Aumento de Capacidad en Concesiones Viales Pcia. Bs.As. IV	16.805.381
Aumento de Capacidad en Concesiones Viales Pcia. Bs.As. V	1.191.787
Seguridad en Concesiones Viales en Pcia.de Santa Fé I	99.986
Aumento de Capacidad en Concesiones Viales Pcia. Córdoba I	100.000
Seguridad en Corredores Viales I	1.517.906
Construcción Pasarela Peatonal Ruta Nacional N° 5 Km. 74,18 - Jáurequi	50.000
Obras de Seguridad en Corredores Viales en Pcia. Bs.As.	50.345
Aumento de Capacidad en C.Viales en Pcia..de Salta I	100.000
Construcción Bicisenda RN 12 Km. 1.023,87 Riachuelo - Corrientes	99.633
Obras Menores en Concesiones Viales	661.239
C 3°Tr.RN12 Km1370,038-1594,400 Pcia de Misiones	100.000
Aumento de Capacidad en Corredores Viales-Pcia Mendoza I	100.000
Autop. Luján - Mercedes Etapal, Sección II, Jáurequi Pje.	278.585
Seguridad en Corredores Viales-Tucumán III	100.000
Construcción en RN 188 y RN 33 Santa Fé	200.000
Constr. en Autopista Ricchieri Buenos Aires	222.222
Mejora en Corredor Vial 29	285.794
Autovía RN226-RP 51 Av. Carlos Pellegrini Olavarría Bs As	100.000
Obras de Protección contra Erosión en Corredores Viales	429.833
Obras de Seguridad Vial en Pcia. de Entre Ríos	100.451
Mejora Inter. RN188 y RN33 G. Villegas - Pcia de Bs As	575.111
Obras de Seguridad Vial en Pcia. de Bs As III	100.000
Autopista Mesopotámica - Tramo Ceibas - Gualeguaychú - Pcia. Entre Ríos	100.000
Ruta Nacional 5 - Chivilcoy- Provincia de Buenos Aires	100.000
Elaboración Proyecto Ribereña	2.142.857
Ruta Nacional N36 Tramo - Río IV	35.874.056
Pavimentación Urbana y Repavimentación RN N° 22 Río Negro	100.000
Construcción de rotonda RN N° 38 Km 120,20 Acceso a Cruz del Eje	2.022.667
Inters. Rotac. RN 205 y Acceso a Roque Pérez, Pcia. Bs As	100.000
PROGRAMA: 38 INFRAESTRUCTURA EN AREAS URBANAS	
Vinc. y remodelación RP 36 - Rotonda Gutiérrez v RP 2 Fcio. Varela Bs.As.	3.818.545
Mejoras en Pcia. de Entre Ríos I	99.910
RP 25 - Tramo: Pilar - Acc.Oeste - Pcia de Buenos Aires	35.000
Acceso a Wheelwright RP 9 Provincia de Santa Fé	100.000
Vinc. Acc. Pto. Yeruá RN 14 Km. 242,36 Pcia. de Entre Ríos	100.203
Autovía 201 entre Ruta Provincial N° 4 y Calle General Hornos, Partido de 3 de Febrero - Provincia de Buenos Aires	2.297.750
Autovía RP N° 215 tramo RP 29 Brandsen - RP N° 6 La Plata - Brandsen	29.912.667
Mejoras en áreas no concesionadas Prov. Bs. As.	4.035.449
Acc. a Ciudad Ezeiza. Construcción Doble Calzada RN 205, Pcia. Bs. As.	74.000
Pavimentación RP N° 20. RP N° 11 (Maddalena) - RP N° 36 (Vieytes). Maqdalena - Provincia de Buenos Aires	100.000
Obras de Seguridad en los Partidos de Berazategui, Florencio Varela y La Plata - Provincia de Buenos Aires	1.948.500
Distribuidor Las Flores. Autopista Buenos Aires - La Plata, Km 14 Vinculación sentido La Plata	2.444.017
Caminos Acceso Central Nuclear Atucha	29.144.827
PROGRAMA: 39 OBRAS DE MEJORAS EN CORREDORES VIALES NACIONALES	

M.E. y F.P.

108

100.000
 105.000
 3.789.118
 109.976.916
 99.723.943
 17.682.211
 105.975.313
 99.247.121
 203.474.071
 9.014.754
 274.681.981
 29.861.061
 266.210.479
 24.040.011
 118.968.753
 77.154.894
 98.029.141
 37.921.326
 126.847.571
 1.765.197

Corredor Vial 3
 Obras Mejorativas en Corredor Vial 5-Año II - I Etapa
 Programa: 40 OBRAS EN CORREDORES VIALES
 Programa: 1: OBRAS DE INFRAESTRUCTURA Y SEGURIDAD EN CORREDOR VIAL I
 Obras de Seguridad en Corredor Vial I
 Programa: 2: OBRAS DE INFRAESTRUCTURA Y SEGURIDAD EN CORREDOR VIAL II
 Obras de Seguridad en Corredor Vial II
 Programa: 3: OBRAS DE INFRAESTRUCTURA Y SEGURIDAD EN CORREDOR VIAL III
 Obras de Seguridad en Corredor Vial III
 Programa: 4: OBRAS DE INFRAESTRUCTURA Y SEGURIDAD EN CORREDOR VIAL IV
 Obras de Seguridad en Corredor Vial IV
 Programa: 5: OBRAS DE INFRAESTRUCTURA Y SEGURIDAD EN CORREDOR VIAL V
 Obras de Seguridad en Corredor Vial V
 Programa: 6: OBRAS DE INFRAESTRUCTURA Y SEGURIDAD EN CORREDOR VIAL VI
 Obras de Seguridad en Corredor Vial VI
 Programa: 7: OBRAS DE INFRAESTRUCTURA Y SEGURIDAD EN CORREDOR VIAL VII
 Obras de Seguridad en Corredor Vial VII
 Programa: 8: OBRAS DE INFRAESTRUCTURA Y SEGURIDAD EN CORREDOR VIAL VIII
 Obras de Seguridad en Corredor Vial VIII
 Programa: 9: OBRAS MEJORATIVAS EN INICIATIVAS VIALES PRIVADAS
 Obras Mejorativas en Inicativas Viales Privadas (Etapa I)
 PROGRAMA: 20 ASISTENCIA TÉCNICA - FINANCIERA PARA SANAMIENTO
 PROGRAMA: 1: DESARROLLO DE INFRAESTRUCTURA DE AGUA POTABLE Y SANAMIENTO
 Construcción Planta Depuradora Cloacal Hurlingham - Morón - Juzahúnd - Buenos Aires
 Construcción Emisario Submarino Mar Del Plata - Buenos Aires
 Colectores Cloacales y Estaciones Elevadoras Moreno - Buenos Aires
 Colectores Cloacales y Estaciones Elevadoras Medio - Buenos Aires
 Construcción de Planta de Tratamiento de Líquidos Cloacales - Chascomús - Buenos Aires
 Construcción de Acueducto Etruna - Leboluyave - Córdoba
 Optimización y Rehabilitación Planta Tratamiento - Córdoba Capital
 Optimización de Sistema de Distribución y Provisión de Agua Potable - Formosa
 Optimización Sistema Desagües Cloacales Eduardo Castex - La Pampa
 Sistema de Provisión de Agua Potable Puerto Iguazu - Misiones
 Construcción de Planta y Acueducto Villa Regina - Río Negro
 Construcción Planta Depuradora y Redes Cloacales - General Mosconi - Salta
 Remodelación Planta Depuradora Sur y Cañerías Colectoras Tandil - Buenos Aires
 Construcción Subacueducto de la Estación Reguladora de Presión N° 4 Sistema Barrio Ciudadela Comodoro Rivadavia - Chubut
 Construcción del Colector Cloacal Oeste - Tramo II San Isidro (Aysa) - Buenos Aires
 Optimización Sistema Agua Potable y Sistema de Desagües Cloacales Andalgalá - Catamarca
 Construcción de Sistema Cloacal - Luján - Buenos Aires
 Sistema de Provisión de Agua Potable Pirané - Formosa
 Construcción de Acueducto Sur - Salta Capital (1° Etapa)
 Construcción de Sistema Cloacal - San Martín de Los Andes - Neuquén
 Construcción de Acueducto Sur 2° Etapa - Salta
 Sistema de Provisión de Agua Potable Guataguaychu - Entre Ríos
 Sistema Integral de Desagües Cloacales - Gran San Juan
 Construcción de Planta Tratamiento de Líquidos Cloacales Miramar - Buenos Aires
 Sistema de Desagües Cloacales - Gran Tucumán
 Construcción de Sistema Integral Cloacal - Córdoba
 Construcción de Acueducto Comodoro Rivadavia - Rada Tilly - Chubut
 Colectores Cloacales y Estaciones Elevadoras Rosarno Oeste - Funes - Santa Fé
 SUBPROGRAMA 2: DESARROLLO DE INFRAESTRUCTURA DE AGUA POTABLE
 Construcción del Sistema de Agua Potable - Bahía Blanca - Buenos Aires
 Construcción del Sistema de Agua Potable - Escobar - Buenos Aires
 Sistema de Provisión de Agua Potable - Cañuelas - Buenos Aires
 Construcción del Sistema de Agua Potable - Clonada - Formosa
 Construcción del Sistema de Agua Potable - General Rodríguez - Buenos Aires
 Construcción de Sistema de Agua Potable - José C. Paz - Buenos Aires

108
 M.E.Y.R.P.





Optimización y Ampliación Sistema Agua Potable - San Miguel de Tucumán	2 500.000
Construcción del Sistema de Agua Potable - Malvinas Argentinas - Buenos Aires	1.800.000
Construcción de Sistema de Agua Potable - Marcos Paz - Buenos Aires	1.350.000
Construcción de Sistema de Agua Potable - Presidente Perón - Buenos Aires	2.000.000
Repotenciación Acueducto - Roque Sáenz Peña - Chaco	6.500.000
Sistema de Provisión de Agua Potable - San Nicolás - Buenos Aires	565.000
Construcción de Sistema de Agua Potable - Neuquén	4.500.000
Construcción del Sistema de Agua Potable - Gran Resistencia - Chaco	3.500.000
Construcción de Toma Única - Puerto Madryn - Trelew - Chubut	2.000.000
Construcción de Sistema de Agua Potable - Mar del Plata - Buenos Aires	2.500.000
Construcción de Sistema de Agua Potable - Chamental - La Rioja	3.000.000
Construcción de Sistema de Agua Potable - Chilecito - La Rioja	2.000.000
Sistema de Abastecimiento y Distribución de Agua Potable - Gran Mendoza	2 500.000
Construcción de Acueducto - Sierra Grande - Río Negro	4 000.000
Sistema de Agua Potable - Reconquista - Santa Fé	500.000
Optimización y Ampliación Sistema Agua Potable Gran Rosario - Santa Fé	500.000
Construcción Planta Potabilizadora Gran Rosano - Santa Fé	800.000
Sistema de Agua Potable - Venado Tuerto - Santa Fé	1.500.000
Construcción del Sistema de Agua Potable - Gran Santiago del Estero	2.400.000
Construcción de Acueducto Lomas del Tafi - Tucumán	5.500.000
Sistema de Agua Potable Ushuaia - Tierra del Fuego	4.200.000
Construcción de Acueducto Sarmiento - Comodoro Rivadavia (Laqo Musters) - Chubut	18.100.000
Ampliación y Rehabilitación Sistema de Agua Potable - Río Gallegos - Santa Cruz	4.000.000
Construcción de Acueducto Norte - Las Heras - Pico Truncado - Puerto Deseado - Caleta Olivia - Santa Cruz	5.100.000
Sistema de Provisión de Agua Potable - Gualaguavchú (2º Etapa) - Entre Ríos	3.500.000
Construcción del Sistema de Agua Potable - La Plata - Buenos Aires	3.000.000
Optimización y Ampliación Sistema Agua Potable - San Salvador de Jujuy	25.250.000
SUBPROGRAMA 3: DESARROLLO DE INFRAESTRUCTURA CLOACAL	
Construcción de Sistema de Desagües Cloacales - Cuenca Media Lago San Roque - Córdoba	6.000.000
Construcción del Sistema Cloacal - Bahía Blanca - Buenos Aires	2.000.000
Ampliación del Sistema de Desagües Cloacales - Cañuelas - Buenos Aires	450.000
Construcción de Sistema de Desagües Cloacales - Pinamar - Buenos Aires	3.000.000
Construcción de Sistema de Desagües Cloacales - Formosa	4.500.000
Tratamiento de Desagües Cloacales - Ensenada - Buenos Aires	803.278
Construcción del Sistema Cloacal - Escobar - Buenos Aires	3.000.000
Construcción de Desagües Cloacales - General Rodríguez - Buenos Aires	1.000.000
Construcción del Sistema de Desagües Cloacales - José C. Paz - Buenos Aires	2 500.000
Construcción del Sistema Cloacales de Comodoro Rivadavia - Chubut	500.000
Construcción de Desagües Cloacales - Las Heras - Buenos Aires	900.000
Construcción de Desagües Cloacales - Malvinas Argentinas - Buenos Aires	2.500.000
Construcción de Desagües Cloacales - Marcos Paz - Buenos Aires	1.400.000
Construcción del Sistema Cloacal - Pilar - Buenos Aires	500.000
Construcción de Desagües Cloacales - Presidente Perón - Buenos Aires	2.000.000
Construcción de Sistema de Desagües Cloacales - Roque Saenz Peña - Chaco	3.000.000
Sistema de Desagües Cloacales - San Nicolás - Buenos Aires	1.500.000
Construcción de Sistema de Desagües Cloacales - El Dorado - Misiones	10.500.000
Construcción de Sistema de Desagües Cloacales - Gran Mendoza	3.000.000
Construcción de Sistema de Desagües Cloacales - La Rioja	2.500.000
Construcción Sistema de Desagües Cloacales - Tartagal - Salta	500.000
Sistema de Tratamiento de Efluentes Cloacales - Zárate - Buenos Aires	500.000
Sistema Desagües Cloacales - San Fernando del Valle de Catamarca	500.000
Construcción de Colectores Cloacales - Córdoba	500.000
Construcción de Sistema Cloacal - Dean Funes - Córdoba	500.000
Construcción de Sistema Integral Cloacal - San Francisco Córdoba	500.000
Ampliación Sistema Cloacal - Villa Carlos Paz - Córdoba	500.000
Construcción de Sistema Cloacal - Villa Dolores - Córdoba	2.000.000
Sistema de Desagües Cloacales - Corrientes	500.000
Sistema de Desagües Cloacales - Goya - Corrientes	3.000.000
Construcción de Sistema Cloacal - Paso de la Patria - Corrientes	4.000.000
Construcción del Sistema de Desagües Cloacales - Gran Resistencia - Chaco	5.500.000
Optimización Sistema De Desagües Cloacales - Malargüe - Mendoza	10.600.000
Ampliación Sistema Cloacal - Puerto Madryn - Chubut	500.000
Sistema de Desagües Cloacales - Concordia - Entre Ríos	500.000
Construcción Sistema de Desagües Cloacales - Chamental - La Rioja	2.000.000
Construcción de Sistema de Desagües Cloacales - Chilecito - La Rioja	2.000.000
Construcción de Sistema de Desagües Cloacales - San Rafael - Mendoza	500.000
Construcción de Sistema de Desagües Cloacales - Oberá - Misiones	500.000
Construcción de Red Cloacal - Puerto Iquazú - Misiones	2.000.000
Construcción de Desagües Cloacales - Villa La Angostura - Neuquén	3.000.000
Optimización Sistema De Desagües Cloacales - Cipolletti - Río Negro	4.000.000
Sistema De Desagües Cloacales - General Roca - Río Negro	500.000
Sistema Integral De Desagües Cloacales - San Carlos de Bariloche - Río Negro	3.000.000
Sistema de desagües Cloacales - Rafaela - Santa Fé	500.000
Optimización Sistema de desagües Cloacales - Santa Fé	3.550.000

W.E. y F.P.

100



Sistema de Desagües Cloacales - Venado Tuerto - Santa Fé	500.000
Construcción De Planta Depuradora En Trelew (Laguna Negra) - Chubut	6.100.000
Construcción de Desagües Cloacales - Concepción - Tucumán	3.000.000
Construcción de Desagües Cloacales - Famaillá - Tucumán	4.000.000
Construcción de Desagües Cloacales - Chacra XIII - Río Grande - Tierra del Fuego	2.000.000
Construcción de Desagües Cloacales - Ushuaia - Tierra del Fuego	1.500.000
Construcción de Tratamiento Integral Desagües Cloacales - Santiago del Estero	3.200.000
Construcción Planta Depuradora - Puerto Santa Cruz	2.000.000
Construcción de Sistema Cloacal - La Plata - Buenos Aires	4.000.000
Construcción Sistema de Desagües Cloacales - San Salvador de Jujuy	3.500.000
Construcción Sistema de Desagües Cloacales - San Pedro - Jujuy	500.000
Construcción de Sistema de Saneamiento Integral- La Paz - Entre Ríos	5.000.000
Estación Depuradora de Aguas Residuales en la Ciudad de Mar del Plata - Buenos Aires	18.000.000
Construcción de Desagües Cloacales - Tolhuin - Tierra del Fuego	2.400.000
Construcción de Desagües Cloacales - Río Pipo - Tierra del Fuego	3.200.000
ORGANISMO: 624 SERVICIO GEOLOGICO MINERO ARGENTINO	
PROGRAMA: 1 ACTIVIDADES CENTRALES	
Construcción Edificio Sede del Servicio Geológico Minero Argentino	625.000
Construcción Edificio Sede IGRM - Etapa II	1.143.000
PROGRAMA: 19 PRODUCCIÓN DE INFORMACIÓN GEOLOGICA DE BASE	
Relévamientos Geológicos Aéreos y Tradicionales	1.838.700
ORGANISMO: 664 ORGANISMO REGULADOR DEL SISTEMA NACIONAL DE AEROPUERTOS	
PROGRAMA: 16 CONTROL DEL SISTEMA NACIONAL DE AEROPUERTOS	
Construcción, Ampliación, Remodelación y Reparación de Parte Aeronáutica	536.624.000
Construcción, Ampliación, Remodelación y Reparación de Parte Pública en Instalaciones Aeroportuarias	7.969.000
Adquisición, Reparación, Remodelación, Reposición e Instalación de Equipos de Sistema de Apoyo	19.319.000
ORGANISMO: 669 ADMINISTRACIÓN NACIONAL DE AVIACIÓN CIVIL	
PROGRAMA: 16 REGULACIÓN, FISCALIZACIÓN Y ADMINISTRACIÓN DE AVIACIÓN CIVIL	
Fabricación e Instalación de Radares Monopulsos	2.268.000
TOTAL ADMINISTRACIÓN CENTRAL:	1.271.292.000
TOTAL ORGANISMOS DESCENTRALIZADOS:	10.273.156.173
TOTAL INSTITUCIONES DE LA SEGURIDAD SOCIAL:	0
TOTAL JURISDICCIÓN:	11.544.448.173

M.E. y F.P.
108



JURISDICCIÓN: 70 MINISTERIO DE EDUCACIÓN

Importe en Pesos

ORGANISMO: 101 FUNDACION MIGUEL LILLO
PROGRAMA: 16 INVESTIGACIÓN DE LA FLORA, FAUNA Y GEA
Construcción Anexo Centro Cultural Dr. Alberto Rouqués

1 000.000

TOTAL ADMINISTRACIÓN CENTRAL:
TOTAL ORGANISMOS DESCENTRALIZADOS:
TOTAL INSTITUCIONES DE LA SEGURIDAD SOCIAL:
TOTAL JURISDICCIÓN:

0
1.000.000
0
1.000.000

Handwritten signature and vertical line

M.E. y F.P.
108



JURISDICCIÓN: 71 MINISTERIO DE CIENCIA, TECNOLOGÍA E INNOVACIÓN PRODUCTIVA

Importe en Pesos

336 MINISTERIO DE CIENCIA, TECNOLOGIA E INNOVACIÓN PRODUCTIVA
PROGRAMA: 1 ACTIVIDADES GENERALES

Remodelación y Ampliación Nueva Sede del Ministerio de Ciencia, Tecnología e Innovación Productiva - Etapa II

60.000.000

TOTAL ADMINISTRACIÓN CENTRAL:
TOTAL ORGANISMOS DESCENTRALIZADOS:
TOTAL INSTITUCIONES DE LA SEGURIDAD SOCIAL:
TOTAL JURISDICCIÓN:

60.000.000
0
0
60.000.000

[Handwritten signature and vertical line]

M.E. y F.P.
108

229



JURISDICCIÓN: 75 MINISTERIO DE TRABAJO, EMPLEO Y SEGURIDAD SOCIAL

Importe en Pesos

350 MINISTERIO DE TRABAJO, EMPLEO Y SEGURIDAD SOCIAL
PROGRAMA: 1 ACTIVIDADES CENTRALES

Reparación Edificio Callao N° 114

4 000 000

PROGRAMA: 22 REGULARIZACIÓN DEL TRABAJO

Construcción de Agencias Territoriales

5.000.000

ORGANISMO: 850 ADMINISTRACIÓN NACIONAL DE LA SEGURIDAD SOCIAL

PROGRAMA: 1 ACTIVIDADES CENTRALES

Construcción Jardín Maternal

3.333.916

Construcción y Mejoras en UDAI Mar Del Plata (Etapa II)

700.658

TOTAL ADMINISTRACIÓN CENTRAL:

9.000.000

TOTAL ORGANISMOS DESCENTRALIZADOS:

0


TOTAL INSTITUCIONES DE LA SEGURIDAD SOCIAL:

4.034.574

TOTAL JURISDICCIÓN:

13.034.574

Handwritten signature and initials.





JURISDICCIÓN: 80 MINISTERIO DE SALUD

Importe en Pesos

310 MINISTERIO DE SALUD

PROGRAMA: 38 FUNCIONES ESENCIALES DE SALUD PUBLICA (BIRF 7412-AR)

Construcción Laboratorio de Virología BSL III en Instituto Maiztequi	123.008
Construcción y Remodelación Laboratorios de Bioseguridad (Etapa III)	4.308.605
Construcción Complejo Laboratorios Seguridad Biológica Nivel II para Laboratorio Nacional de Referencia TCB en Instituto Dr. Coni	13.461.246
Construcción Complejo Laboratorios de Seguridad Biológica Nivel II UOCB en Sede de la ANLIS	22.406.160
Construcción Centro de Control de Productos Biológicos y Preparaciones Radiofarmacéuticas en el INAME	11.816.065
Construcción de Almacenes Provinciales de Vacunas	500.000
Construcción de Centros de Hemoterapia	500.000
Construcción de Laboratorios de Referencia Provincial	500.000

ORGANISMO: 903 HOSPITAL NACIONAL DR. BALDOMERO SOMMER

PROGRAMA: 53 ATENCIÓN A ENFERMOS

Conectores entre Pabellones 2 a 4 y 4 a 6	500.000
Mantenimiento Correctivo Obras Nuevas	450.000
Refuncionalización Unidades de Tratamiento Intensivo en Pabellón N° 4	950.000
Construcción de 16 Viviendas para Pacientes del Hospital	400.000

ORGANISMO: 906 ADM. NAC. DE LAB. E INST. DE SALUD DR. CARLOS G. MALBRAN

PROGRAMA: 56 PREVENCIÓN, CONTROL E INVESTIGACIÓN DE PATOLOGÍAS EN SALUD

Adecuación de Plantas de Producción	2.100.000
Remodelación y Refacción Sector Administración del Depósito Central	800.000
Remodelación Área Compras	666.035
Remodelación para Nuevos Laboratorios y Aula Virología INEI	600.000
Jardín Maternal Etapa II - Remodelación Interior del Edificio Original, Espacios Exteriores y Recuperación Patrimonial	900.000
SUBPROGRAMA: 8 CAPAC. SERV. EPIDEMIOLÓGICOS Y DE INFECC. INTRAHOSPITALARIAS	
Recuperación, Refuncionalización y Puesta en Valor de Antiguos Lavaderos del INE	1.600.000
Remodelación de Galería Principal, Oficinas y Grupos Sanitarios del INE	822.253

ORGANISMO: 908 HOSPITAL NACIONAL DR. ALEJANDRO POSADAS

PROGRAMA: 58 ATENCIÓN SANITARIA PARA LA COMUNIDAD

Refuncionalización de Áreas de Cuidados Críticos	9.359.000
Refuncionalización de Áreas de Internación y Servicios Asistenciales de Apoyo	1.841.000
Refuncionalización de Áreas Complementarias	1.000.000
Refuncionalización de Instalaciones Hospitalarias	5.250.000

ORGANISMO: 909 COLONIA NACIONAL MANUEL MONTES DE OCA

PROGRAMA: 59 ATENCIÓN DE PACIENTES

Refacciones Generales Edificios en la Colonia Montes de Oca	1.900.000
---	-----------

ORGANISMO: 910 INST. NAC. DE REHAB. PSICOF. DEL SUR DR. JUAN OTIMIO TESONE

PROGRAMA: 60 ATENCIÓN A DISCAPACITADOS PSICOFÍSICOS

Ampliaciones Varias en el Instituto Nacional de Rehabilitación	2.341.000
Remodelación Cocina	726.000
Construcción y Mejoras Edificio del Instituto Nacional de Rehabilitación Psicosfísica del Sur	536.000
Remodelación Patio Interno y Otros Espacios	0
Instalación Sistema Contra Incendios	0
Remodelación Sector Chésea - Reemplazo Carpintería	0

TOTAL ADMINISTRACION CENTRAL:

53.615.084

TOTAL ORGANISMOS DESCENTRALIZADOS:

32.741.268

TOTAL INSTITUCIONES DE LA SEGURIDAD SOCIAL:

0

TOTAL JURISDICCIÓN:

86.356.372

M.E. y F.P.

108



EMPRESAS Y SOCIEDADES DEL ESTADO

TOTAL EMPRESAS Y SOCIEDADES DEL ESTADO

1. DISTRIBUCION DE PROYECTOS DE INVERSION

2. OTRAS INVERSIONES

Importe en Miles
de Pesos

14.476.323

10.895.404

3.582.919

M.E. y F.F.
108




EMPRESAS Y SOCIEDADES DEL ESTADO

	Importe en Miles de Pesos
1. DISTRIBUCION DE LOS PROYECTOS DE INVERSION	10.895.404
NUCLEOELECTRICA ARGENTINA S.A.	2.549.408
Proyecto Extensión de Vida de la Central Nuclear Embalse	665.998
Proyecto Central Nuclear Atucha II	1.144.456
Proyecto de Extensión de Vida de Central Nuclear Atucha I y el Proyecto Cuarta Central	738.954
AGUA Y SANEAMIENTOS ARGENTINOS S.A.	3.368.122
Planta de Potabilización Paraná de las Palmas/Planta Berazategui y Obras de Mantenimiento y Mejora	1.580.000
Obras de expansión y Cuenca Matanza Riachuelo	1.028.937
Obras varias	759.185
ADMINISTRADORA DE INFRAESTRUCTURAS FERROVIARIAS S.E.	1.047.151
Recuperación del Ferrocarril Belgrano Cargas	683.966
Obras Vanas	363.185
EMPRESA ARGENTINA DE SOLUCIONES SATELITALES S.A.	3.930.723
Sistema Argentino de Televisión Digital Terrestre (SATVD-T)	1.435.390
Fibra Óptica	1.237.540
Obras Varias	1.257.793

Handwritten marks and lines.

M.E. y F.P.
108



OTROS ENTES DEL SECTOR PUBLICO NACIONAL

Importe en Miles
de Pesos

TOTAL OTROS ENTES DEL SECTOR PUBLICO NACIONAL

497.384

1. DISTRIBUCION DE PROYECTOS DE INVERSION

158.369

2. OTRAS INVERSIONES

339.015

4

M.E. y F.P.
108



OTROS ENTES DEL SECTOR PUBLICO NACIONAL

Importe en Miles
de Pesos

1. DISTRIBUCION DE LOS PROYECTOS DE INVERSION

158,369

ADMINISTRACION FEDERAL DE INGRESOS PUBLICOS
Plan de Inversiones Edilicias

53,500
53,500

INST. NAC. DE SERV. SOCIALES PARA JUBILADOS Y PENSIONADOS y OTRAS OBRAS SOCIALES

104,869

Edificios e Instalaciones

9,401


Maquinaria y Equipos

50,935

Construcciones

44,533

41
1
2
-





ANEXO 8

EMPLEO POR JURISDICCIÓN Y RÉGIMEN ESCALAFONARIO EN LA ADMINISTRACIÓN NACIONAL

M.E. y F.P.

108



EMPLEO POR JURISDICCIÓN Y RÉGIMEN ESCALAFONARIO
ADMINISTRACIÓN CENTRAL

SECTOR / ESCALAFÓN	CANTIDAD CARGOS	CANTIDAD HORAS
ADMINISTRACIÓN CENTRAL	282,933	173,464
PODER LEGISLATIVO NACIONAL	11,417	0
100 AUTORIDADES SUPERIORES DEL PODER EJECUTIVO NACIONAL	3	0
101 FUNCIONARIOS FUERA DE NIVEL	3	0
102 PERSONAL DEL CONGRESO DE LA NACIÓN	10,971	0
115 PERSONAL DE LA DEFENSORÍA DEL PUEBLO	251	0
116 PERSONAL DE LA PROCURACIÓN PENITENCIARIA	189	0
PODER JUDICIAL DE LA NACIÓN	23,192	0
500 PERSONAL DEL PODER JUDICIAL	23,192	0
MINISTERIO PÚBLICO	6,450	0
500 PERSONAL DEL PODER JUDICIAL	6,450	0
PRESIDENCIA DE LA NACIÓN	2,894	448
SECRETARÍA GENERAL	843	0
100 AUTORIDADES SUPERIORES DEL PODER EJECUTIVO NACIONAL	11	0
101 FUNCIONARIOS FUERA DE NIVEL	65	0
303 PERSONAL DEL SISTEMA NACIONAL DE EMPLEO PÚBLICO (SINEP)	767	0
SECRETARÍA LEGAL Y TÉCNICA	456	0
100 AUTORIDADES SUPERIORES DEL PODER EJECUTIVO NACIONAL	3	0
101 FUNCIONARIOS FUERA DE NIVEL	1	0
303 PERSONAL DEL SISTEMA NACIONAL DE EMPLEO PÚBLICO (SINEP)	452	0
998 PERSONAL CONTRATADO	0	0
SECRETARÍA DE INTELIGENCIA	2	0
100 AUTORIDADES SUPERIORES DEL PODER EJECUTIVO NACIONAL	2	0
SECR. DE PROG. P/PREVENC. DE LA DROGADICC. Y LA LUCHA C/EL NARCOTR.	150	0
100 AUTORIDADES SUPERIORES DEL PODER EJECUTIVO NACIONAL	3	0
101 FUNCIONARIOS FUERA DE NIVEL	1	0
303 PERSONAL DEL SISTEMA NACIONAL DE EMPLEO PÚBLICO (SINEP)	146	0
SECRETARÍA DE CULTURA	1,443	448
100 AUTORIDADES SUPERIORES DEL PODER EJECUTIVO NACIONAL	4	0
101 FUNCIONARIOS FUERA DE NIVEL	65	0
221 PERSONAL DE ORQUESTAS, COROS Y BALLET NACIONALES.	496	0
303 PERSONAL DEL SISTEMA NACIONAL DE EMPLEO PÚBLICO (SINEP)	875	0
700 PERSONAL DOCENTE	3	448
JEFATURA DE GABINETE DE MINISTROS	1,489	30,000
100 AUTORIDADES SUPERIORES DEL PODER EJECUTIVO NACIONAL	31	0
101 FUNCIONARIOS FUERA DE NIVEL	18	0
240 PERSONAL DE ADMINISTRADORES GUBERNAMENTALES	160	0
303 PERSONAL DEL SISTEMA NACIONAL DE EMPLEO PÚBLICO (SINEP)	1,276	0
600 PERSONAL DEL SERVICIO EXTERIOR	4	0
998 PERSONAL CONTRATADO	0	30,000

M.E. y F.P.
108



**EMPLEO POR JURISDICCIÓN Y RÉGIMEN ESCALAFONARIO
ADMINISTRACIÓN CENTRAL**

SECTOR / ESCALAFÓN	CANTIDAD CARGOS	CANTIDAD HORAS
ADMINISTRACIÓN CENTRAL	282.933	173.464
998 PERSONAL CONTRATADO	0	30.000
MINISTERIO DEL INTERIOR	676	5.600
100 AUTORIDADES SUPERIORES DEL PODER EJECUTIVO NACIONAL	10	0
101 FUNCIONARIOS FUERA DE NIVEL	4	0
303 PERSONAL DEL SISTEMA NACIONAL DE EMPLEO PÚBLICO (SINEP)	662	0
998 PERSONAL CONTRATADO	0	5.600
MINISTERIO DE RELACIONES EXTERIORES Y CULTO	2.569	7.850
100 AUTORIDADES SUPERIORES DEL PODER EJECUTIVO NACIONAL	20	0
101 FUNCIONARIOS FUERA DE NIVEL	4	0
303 PERSONAL DEL SISTEMA NACIONAL DE EMPLEO PÚBLICO (SINEP)	1.333	0
600 PERSONAL DEL SERVICIO EXTERIOR	1.129	0
904 PERSONAL DE LA DIRECCION NACIONAL DEL ANTARTICO	77	0
998 PERSONAL CONTRATADO	6	7.850
MINISTERIO DE JUSTICIA Y DERECHOS HUMANOS	14.830	12.179
MINISTERIO DE JUSTICIA Y DERECHOS HUMANOS	2.622	5.000
100 AUTORIDADES SUPERIORES DEL PODER EJECUTIVO NACIONAL	31	0
101 FUNCIONARIOS FUERA DE NIVEL	14	0
303 PERSONAL DEL SISTEMA NACIONAL DE EMPLEO PÚBLICO (SINEP)	2.577	0
998 PERSONAL CONTRATADO	0	5.000
SERVICIO PENITENCIARIO FEDERAL	12.208	7.179
303 PERSONAL DEL SISTEMA NACIONAL DE EMPLEO PÚBLICO (SINEP)	22	0
703 PERSONAL DOCENTE SERVICIO PENITENCIARIO FEDERAL	0	4.263
802 PERSONAL DE SEGURIDAD Y DEFENSA DEL SERVICIO PENITENCIARIO FEDER	12.186	0
999 OTROS REGIMENES	0	2.916
MINISTERIO DE SEGURIDAD	100.149	19.142
MINISTERIO DE SEGURIDAD	692	0
100 AUTORIDADES SUPERIORES DEL PODER EJECUTIVO NACIONAL	12	0
101 FUNCIONARIOS FUERA DE NIVEL	8	0
303 PERSONAL DEL SISTEMA NACIONAL DE EMPLEO PÚBLICO (SINEP)	672	0
POLICÍA FEDERAL ARGENTINA	43.626	9.872
100 AUTORIDADES SUPERIORES DEL PODER EJECUTIVO NACIONAL	2	0
101 FUNCIONARIOS FUERA DE NIVEL	10	0
801 PERSONAL DE SEGURIDAD Y DEFENSA DE LA POLICIA FEDERAL ARGENTINA	42.088	0
998 PERSONAL CONTRATADO	1.526	9.872
GENDARMERÍA NACIONAL	32.383	0
201 PERSONAL CIVIL DE LAS FUERZAS ARMADAS	324	0
400 PERSONAL MILITAR DE LAS FUERZAS ARMADAS	45	0
700 PERSONAL DOCENTE	583	0
803 PERSONAL DE SEGURIDAD Y DEFENSA DE LA GENDARMERIA NACIONAL	31.431	0
PREFECTURA NAVAL ARGENTINA	19.693	270

M.E. y F.P.
106



EMPLEO POR JURISDICCIÓN Y RÉGIMEN ESCALAFONARIO
ADMINISTRACIÓN CENTRAL

SECTOR / ESCALAFÓN	CANTIDAD CARGOS	CANTIDAD HORAS
ADMINISTRACIÓN CENTRAL	282.933	173.464
201 PERSONAL CIVIL DE LAS FUERZAS ARMADAS	248	0
700 PERSONAL DOCENTE	736	0
701 PERSONAL DOCENTE CIVIL DE LAS FUERZAS ARMADAS	0	270
800 PERSONAL DE SEGURIDAD Y DEFENSA DE LA PREFECTURA NAVAL ARGENTINA	18.709	0
POLICÍA DE SEGURIDAD AEROPORTUARIA	3.755	9.000
101 FUNCIONARIOS FUERA DE NIVEL	1	0
213 PERSONAL CIVIL DE LA POLICIA DE SEGURIDAD AEROPORTUARIA	870	9.000
806 PERSONAL POLICIAL DE LA POLICIA DE SEGURIDAD AEROPORTUARIA	2.884	0
MINISTERIO DE DEFENSA	100.831	82.357
MINISTERIO DE DEFENSA	1.306	429
100 AUTORIDADES SUPERIORES DEL PODER EJECUTIVO NACIONAL	9	0
101 FUNCIONARIOS FUERA DE NIVEL	48	0
201 PERSONAL CIVIL DE LAS FUERZAS ARMADAS	179	0
303 PERSONAL DEL SISTEMA NACIONAL DE EMPLEO PÚBLICO (SINEP)	619	0
901 PERSONAL CIENTÍFICO DE LAS FUERZAS ARMADAS	451	0
998 PERSONAL CONTRATADO	0	429
ESTADO MAYOR GENERAL DEL EJÉRCITO	52.843	30.551
201 PERSONAL CIVIL DE LAS FUERZAS ARMADAS	6.316	0
400 PERSONAL MILITAR DE LAS FUERZAS ARMADAS	45.827	0
701 PERSONAL DOCENTE CIVIL DE LAS FUERZAS ARMADAS	700	30.551
ESTADO MAYOR GENERAL DE LA ARMADA	27.607	29.775
101 FUNCIONARIOS FUERA DE NIVEL	2	0
201 PERSONAL CIVIL DE LAS FUERZAS ARMADAS	6.766	0
400 PERSONAL MILITAR DE LAS FUERZAS ARMADAS	20.315	0
701 PERSONAL DOCENTE CIVIL DE LAS FUERZAS ARMADAS	66	29.775
804 PERSONAL DE LA POLICIA DE ESTABLECIMIENTOS NAVALES	259	0
901 PERSONAL CIENTÍFICO DE LAS FUERZAS ARMADAS	30	0
905 PERSONAL CONTRATADO SERV. TRANSPORTES NAVALES	120	0
906 PERSONAL TEMPORARIO DE LAS FF. AA.	49	0
ESTADO MAYOR GENERAL DE LA FUERZA AÉREA	18.856	19.938
201 PERSONAL CIVIL DE LAS FUERZAS ARMADAS	5.834	0
400 PERSONAL MILITAR DE LAS FUERZAS ARMADAS	12.994	0
701 PERSONAL DOCENTE CIVIL DE LAS FUERZAS ARMADAS	3	19.938
902 PERSONAL DEL CONSEJO NAC. DE INV. CIENTÍFICAS Y TÉCNICAS	25	0
ESTADO MAYOR CONJUNTO DE LAS FUERZAS ARMADAS	219	1.664
201 PERSONAL CIVIL DE LAS FUERZAS ARMADAS	213	0
701 PERSONAL DOCENTE CIVIL DE LAS FUERZAS ARMADAS	6	1.664
MINISTERIO DE ECONOMÍA Y FINANZAS PÚBLICAS	3.607	11.708
100 AUTORIDADES SUPERIORES DEL PODER EJECUTIVO NACIONAL	23	0
101 FUNCIONARIOS FUERA DE NIVEL	31	0
211 PERSONAL DE LA COM. NAC. DE COMERCIO EXTERIOR	51	0

M.E.F.P.
108



**EMPLEO POR JURISDICCIÓN Y RÉGIMEN ESCALAFONARIO
ADMINISTRACIÓN CENTRAL**

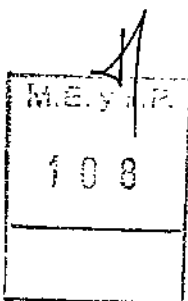
SECTOR / ESCALAFON	CANTIDAD CARGOS	CANTIDAD HORAS
ADMINISTRACIÓN CENTRAL	282.933	173.464
303 PERSONAL DEL SISTEMA NACIONAL DE EMPLEO PÚBLICO (SINEP)	3.498	0
600 PERSONAL DEL SERVICIO EXTERIOR	4	0
998 PERSONAL CONTRATADO	0	11.708
MINISTERIO DE INDUSTRIA	187	0
100 AUTORIDADES SUPERIORES DEL PODER EJECUTIVO NACIONAL	9	0
101 FUNCIONARIOS FUERA DE NIVEL	17	0
303 PERSONAL DEL SISTEMA NACIONAL DE EMPLEO PÚBLICO (SINEP)	161	0
MINISTERIO DE AGRICULTURA, GANADERÍA Y PESCA	1.274	0
100 AUTORIDADES SUPERIORES DEL PODER EJECUTIVO NACIONAL	13	0
101 FUNCIONARIOS FUERA DE NIVEL	3	0
303 PERSONAL DEL SISTEMA NACIONAL DE EMPLEO PÚBLICO (SINEP)	1.251	0
600 PERSONAL DEL SERVICIO EXTERIOR	7	0
MINISTERIO DE TURISMO	429	0
100 AUTORIDADES SUPERIORES DEL PODER EJECUTIVO NACIONAL	5	0
101 FUNCIONARIOS FUERA DE NIVEL	6	0
303 PERSONAL DEL SISTEMA NACIONAL DE EMPLEO PÚBLICO (SINEP)	417	0
600 PERSONAL DEL SERVICIO EXTERIOR	1	0
MINISTERIO DE PLANIFICACIÓN FED., INV. PÚBLICA Y SERVICIOS	2.208	1.000
100 AUTORIDADES SUPERIORES DEL PODER EJECUTIVO NACIONAL	19	0
101 FUNCIONARIOS FUERA DE NIVEL	8	0
229 PERSONAL EMBARCADO DE CONS.PORTUARIAS Y VIAS NAVEGABLES	547	0
283 PERSONAL DEL ENABIEF	205	0
303 PERSONAL DEL SISTEMA NACIONAL DE EMPLEO PÚBLICO (SINEP)	1.428	0
600 PERSONAL DEL SERVICIO EXTERIOR	1	0
998 PERSONAL CONTRATADO	0	1.000
MINISTERIO DE EDUCACIÓN	1.115	900
100 AUTORIDADES SUPERIORES DEL PODER EJECUTIVO NACIONAL	8	0
101 FUNCIONARIOS FUERA DE NIVEL	5	0
121 PERSONAL DE TALLERES GRÁFICOS	30	0
303 PERSONAL DEL SISTEMA NACIONAL DE EMPLEO PÚBLICO (SINEP)	1.069	0
600 PERSONAL DEL SERVICIO EXTERIOR	3	0
700 PERSONAL DOCENTE	0	900
MINISTERIO DE CIENCIA, TECNOLOGÍA E INNOVACIÓN PRODUCTIVA	546	0
100 AUTORIDADES SUPERIORES DEL PODER EJECUTIVO NACIONAL	9	0
101 FUNCIONARIOS FUERA DE NIVEL	3	0
303 PERSONAL DEL SISTEMA NACIONAL DE EMPLEO PÚBLICO (SINEP)	534	0
MINISTERIO DE TRABAJO EMPLEO Y SEGURIDAD SOCIAL	2.650	480
100 AUTORIDADES SUPERIORES DEL PODER EJECUTIVO NACIONAL	12	0
101 FUNCIONARIOS FUERA DE NIVEL	3	0
303 PERSONAL DEL SISTEMA NACIONAL DE EMPLEO PÚBLICO (SINEP)	2.634	0
600 PERSONAL DEL SERVICIO EXTERIOR	1	0
998 PERSONAL CONTRATADO	0	480
MINISTERIO DE SALUD	4.588	1.800
100 AUTORIDADES SUPERIORES DEL PODER EJECUTIVO NACIONAL	11	0

M.E. y F.P.
108



EMPLEO POR JURISDICCIÓN Y RÉGIMEN ESCALAFONARIO
ADMINISTRACIÓN CENTRAL

SECTOR / ESCALAFÓN	CANTIDAD CARGOS	CANTIDAD HORAS
ADMINISTRACIÓN CENTRAL	282.933	173.464
101 FUNCIONARIOS FUERA DE NIVEL	32	0
278 RESIDENTES MEDICOS	2.759	0
303 PERSONAL DEL SISTEMA NACIONAL DE EMPLEO PÚBLICO (SINEP)	1.786	0
700 PERSONAL DOCENTE	0	1.800
MINISTERIO DE DESARROLLO SOCIAL	1.832	0
100 AUTORIDADES SUPERIORES DEL PODER EJECUTIVO NACIONAL	26	0
101 FUNCIONARIOS FUERA DE NIVEL	5	0
233 PERSONAL DEL MINISTERIO DE SALUD Y ACCION SOCIAL	1	0
250 PERSONAL CONVENCIONADO - ANSES	1	0
303 PERSONAL DEL SISTEMA NACIONAL DE EMPLEO PÚBLICO (SINEP)	1.599	0
802 PERSONAL DE SEGURIDAD Y DEFENSA DEL SERVICIO PENITENCIARIO FEDERAL	200	0





EMPLEO POR JURISDICCIÓN Y RÉGIMEN ESCALAFONARIO
ORGANISMOS DESCENTRALIZADOS

SECTOR / ESCALAFÓN	CANTIDAD CARGOS	CANTIDAD HORAS
ENTIDADES DESCENTRALIZADAS	49.559	48.651
<u>PODER LEGISLATIVO NACIONAL</u>	995	0
AUDITORÍA GENERAL DE LA NACIÓN	995	0
100 AUTORIDADES SUPERIORES DEL PODER EJECUTIVO NACIONAL	7	0
110 AUDITORIA GENERAL DE LA NACION	988	0
<u>PRESIDENCIA DE LA NACIÓN</u>	1.594	7.372
SINDICATURA GENERAL DE LA NACIÓN	470	6.048
100 AUTORIDADES SUPERIORES DEL PODER EJECUTIVO NACIONAL	4	0
320 SINDICATURA GENERAL DE LA NACIÓN	466	0
998 PERSONAL CONTRATADO	0	6.048
AUTORIDAD REGULATORIA NUCLEAR	242	0
100 AUTORIDADES SUPERIORES DEL PODER EJECUTIVO NACIONAL	4	0
899 PERSONAL DE LA AUTORIDAD REGULATORIA NUCLEAR	238	0
TEATRO NACIONAL CERVANTES	102	0
100 AUTORIDADES SUPERIORES DEL PODER EJECUTIVO NACIONAL	2	0
101 FUNCIONARIOS FUERA DE NIVEL	1	0
303 PERSONAL DEL SISTEMA NACIONAL DE EMPLEO PÚBLICO (SINEP)	99	0
BIBLIOTECA NACIONAL	201	74
100 AUTORIDADES SUPERIORES DEL PODER EJECUTIVO NACIONAL	2	0
101 FUNCIONARIOS FUERA DE NIVEL	1	0
303 PERSONAL DEL SISTEMA NACIONAL DE EMPLEO PÚBLICO (SINEP)	193	0
700 PERSONAL DOCENTE	5	74
INSTITUTO NACIONAL DEL TEATRO	156	0
100 AUTORIDADES SUPERIORES DEL PODER EJECUTIVO NACIONAL	1	0
101 FUNCIONARIOS FUERA DE NIVEL	31	0
303 PERSONAL DEL SISTEMA NACIONAL DE EMPLEO PÚBLICO (SINEP)	124	0
AUTORIDAD FEDERAL DE SERVICIOS DE COMUNICACIÓN AUDIOVISUAL	331	1.250
100 AUTORIDADES SUPERIORES DEL PODER EJECUTIVO NACIONAL	7	0
101 FUNCIONARIOS FUERA DE NIVEL	1	0
303 PERSONAL DEL SISTEMA NACIONAL DE EMPLEO PÚBLICO (SINEP)	309	0
700 PERSONAL DOCENTE	14	1.250
FONDO NACIONAL DE LAS ARTES	92	0
100 AUTORIDADES SUPERIORES DEL PODER EJECUTIVO NACIONAL	13	0
101 FUNCIONARIOS FUERA DE NIVEL	4	0
303 PERSONAL DEL SISTEMA NACIONAL DE EMPLEO PÚBLICO (SINEP)	75	0
<u>MINISTERIO DEL INTERIOR</u>	3.546	0
REGISTRO NACIONAL DE LAS PERSONAS	802	0

M.E. y F.P.

108



EMPLEO POR JURISDICCIÓN Y RÉGIMEN ESCALAFONARIO
ORGANISMOS DESCENTRALIZADOS

SECTOR / ESCALAFÓN	CANTIDAD CARGOS	CANTIDAD HORAS
ENTIDADES DESCENTRALIZADAS	49.559	48.651
100 AUTORIDADES SUPERIORES DEL PODER EJECUTIVO NACIONAL	2	0
101 FUNCIONARIOS FUERA DE NIVEL	1	0
303 PERSONAL DEL SISTEMA NACIONAL DE EMPLEO PÚBLICO (SINEP)	799	0
DIRECCIÓN NACIONAL DE MIGRACIONES	2.084	0
100 AUTORIDADES SUPERIORES DEL PODER EJECUTIVO NACIONAL	2	0
101 FUNCIONARIOS FUERA DE NIVEL	1	0
303 PERSONAL DEL SISTEMA NACIONAL DE EMPLEO PÚBLICO (SINEP)	2.081	0
AGENCIA NACIONAL DE SEGURIDAD VIAL	660	0
100 AUTORIDADES SUPERIORES DEL PODER EJECUTIVO NACIONAL	2	0
101 FUNCIONARIOS FUERA DE NIVEL	1	0
303 PERSONAL DEL SISTEMA NACIONAL DE EMPLEO PÚBLICO (SINEP)	657	0
MINISTERIO DE RELACIONES EXTERIORES Y CULTO	176	0
COMISIÓN NACIONAL DE ACTIVIDADES ESPACIALES	176	0
101 FUNCIONARIOS FUERA DE NIVEL	9	0
310 PERSONAL DE LA COMISION NAC. DE ACTIV. ESPACIALES	167	0
MINISTERIO DE JUSTICIA Y DERECHOS HUMANOS	249	0
INSTITUTO NACIONAL CONTRA LA DISCRIMINACION, LA XENOFOBIA Y EL RACISMO	249	0
100 AUTORIDADES SUPERIORES DEL PODER EJECUTIVO NACIONAL	2	0
101 FUNCIONARIOS FUERA DE NIVEL	1	0
303 PERSONAL DEL SISTEMA NACIONAL DE EMPLEO PÚBLICO (SINEP)	246	0
MINISTERIO DE DEFENSA	794	289
INSTITUTO GEOGRÁFICO NACIONAL	235	0
100 AUTORIDADES SUPERIORES DEL PODER EJECUTIVO NACIONAL	1	0
201 PERSONAL CIVIL DE LAS FUERZAS ARMADAS	234	0
SERVICIO METEOROLÓGICO NACIONAL	559	289
100 AUTORIDADES SUPERIORES DEL PODER EJECUTIVO NACIONAL	1	0
101 FUNCIONARIOS FUERA DE NIVEL	6	0
201 PERSONAL CIVIL DE LAS FUERZAS ARMADAS	545	0
701 PERSONAL DOCENTE CIVIL DE LAS FUERZAS ARMADAS	0	289
902 PERSONAL DEL CONSEJO NAC. DE INV. CIENTÍFICAS Y TÉCNICAS	7	0
MINISTERIO DE ECONOMÍA Y FINANZAS PÚBLICAS	596	0
COMISIÓN NACIONAL DE VALORES	188	0
100 AUTORIDADES SUPERIORES DEL PODER EJECUTIVO NACIONAL	5	0
101 FUNCIONARIOS FUERA DE NIVEL	1	0
216 PERSONAL DE LA COMISION NACIONAL DE VALORES	182	0
SUPERINTENDENCIA DE SEGUROS DE LA NACIÓN	272	0

1

M.E. y F.P.
108



**EMPLEO POR JURISDICCIÓN Y RÉGIMEN ESCALAFONARIO
ORGANISMOS DESCENTRALIZADOS**

SECTOR / ESCALAFÓN	CANTIDAD CARGOS	CANTIDAD HORAS
ENTIDADES DESCENTRALIZADAS	49.559	48.651
100 AUTORIDADES SUPERIORES DEL PODER EJECUTIVO NACIONAL	2	0
101 FUNCIONARIOS FUERA DE NIVEL	1	0
303 PERSONAL DEL SISTEMA NACIONAL DE EMPLEO PÚBLICO (SINEP)	269	0
TRIBUNAL FISCAL DE LA NACIÓN	136	0
100 AUTORIDADES SUPERIORES DEL PODER EJECUTIVO NACIONAL	1	0
101 FUNCIONARIOS FUERA DE NIVEL	21	0
303 PERSONAL DEL SISTEMA NACIONAL DE EMPLEO PÚBLICO (SINEP)	114	0
MINISTERIO DE INDUSTRIA	1.275	0
INSTITUTO NACIONAL DE TECNOLOGÍA INDUSTRIAL	895	0
100 AUTORIDADES SUPERIORES DEL PODER EJECUTIVO NACIONAL	3	0
101 FUNCIONARIOS FUERA DE NIVEL	10	0
208 PERSONAL DEL INSTITUTO NACIONAL DE TECNOLOGIA INDUSTRIAL	882	0
INSTITUTO NACIONAL DE LA PROPIEDAD INDUSTRIAL	380	0
100 AUTORIDADES SUPERIORES DEL PODER EJECUTIVO NACIONAL	2	0
101 FUNCIONARIOS FUERA DE NIVEL	3	0
298 PERSONAL DEL INSTITUTO NAC. DE LA PROPIEDAD INDUSTRIAL	375	0
MINISTERIO DE AGRICULTURA, GANADERÍA Y PESCA	10.809	333
INSTITUTO NACIONAL DE TECNOLOGÍA AGROPECUARIA	7.333	0
101 FUNCIONARIOS FUERA DE NIVEL	11	0
207 PERSONAL DEL INSTITUTO NACIONAL DE TECNOLOGIA AGROPECUARIA	7.322	0
INSTITUTO NACIONAL DE INVESTIGACIÓN Y DESARROLLO PESQUERO	255	0
100 AUTORIDADES SUPERIORES DEL PODER EJECUTIVO NACIONAL	1	0
101 FUNCIONARIOS FUERA DE NIVEL	1	0
232 PERSONAL EMBARCADO DEL INIDEP	74	0
303 PERSONAL DEL SISTEMA NACIONAL DE EMPLEO PÚBLICO (SINEP)	179	0
INSTITUTO NACIONAL DE VITIVINICULTURA	456	0
101 FUNCIONARIOS FUERA DE NIVEL	3	0
303 PERSONAL DEL SISTEMA NACIONAL DE EMPLEO PÚBLICO (SINEP)	453	0
INSTITUTO NACIONAL DE SEMILLAS	85	0
100 AUTORIDADES SUPERIORES DEL PODER EJECUTIVO NACIONAL	2	0
101 FUNCIONARIOS FUERA DE NIVEL	9	0
303 PERSONAL DEL SISTEMA NACIONAL DE EMPLEO PÚBLICO (SINEP)	74	0
SERVICIO NACIONAL DE SANIDAD Y CALIDAD AGROALIMENTARIA	2.680	333
101 FUNCIONARIOS FUERA DE NIVEL	4	0
305 PERSONAL DEL SERVICIO NACIONAL DE SANIDAD Y CALIDAD AGROALIMENTARIA	2.676	0
998 PERSONAL CONTRATADO	0	333
MINISTERIO DE TURISMO	1.990	0

M.E. y F.P.
108



EMPLEO POR JURISDICCIÓN Y RÉGIMEN ESCALAFONARIO
ORGANISMOS DESCENTRALIZADOS

SECTOR / ESCALAFÓN	CANTIDAD CARGOS	CANTIDAD HORAS
ENTIDADES DESCENTRALIZADAS	49,559	48,651
ADMINISTRACIÓN DE PARQUES NACIONALES	1,958	0
100 AUTORIDADES SUPERIORES DEL PODER EJECUTIVO NACIONAL	6	0
101 FUNCIONARIOS FUERA DE NIVEL	1	0
226 PERSONAL DE GUARDAPARQUES	1,284	0
303 PERSONAL DEL SISTEMA NACIONAL DE EMPLEO PÚBLICO (SINEP)	667	0
INSTITUTO NACIONAL DE PROMOCIÓN TURÍSTICA	32	0
225 PERSONAL DEL INPROTUR	32	0
MINISTERIO DE PLANIFICACIÓN FED., INV. PÚBLICA Y SERVICIOS	11,232	1,857
COMISIÓN NACIONAL DE ENERGIA ATÓMICA	2,249	0
100 AUTORIDADES SUPERIORES DEL PODER EJECUTIVO NACIONAL	2	0
900 PERSONAL DE LA COMISION NAC.DE ENERGIA ATOMICA	2,247	0
INSTITUTO NACIONAL DEL AGUA	371	0
100 AUTORIDADES SUPERIORES DEL PODER EJECUTIVO NACIONAL	2	0
101 FUNCIONARIOS FUERA DE NIVEL	1	0
303 PERSONAL DEL SISTEMA NACIONAL DE EMPLEO PÚBLICO (SINEP)	368	0
COMISIÓN NACIONAL DE COMUNICACIONES	256	0
299 PERSONAL DE LA COM. NAC. DE COMUNICACIONES	256	0
DIRECCIÓN GENERAL DE FABRICACIONES MILITARES	899	0
100 AUTORIDADES SUPERIORES DEL PODER EJECUTIVO NACIONAL	2	0
101 FUNCIONARIOS FUERA DE NIVEL	8	0
209 PERSONAL DE LA DIR. GRAL. DE FABRICACIONES MILITAR	889	0
DIRECCIÓN NACIONAL DE VIALIDAD	2,813	0
100 AUTORIDADES SUPERIORES DEL PODER EJECUTIVO NACIONAL	4	0
101 FUNCIONARIOS FUERA DE NIVEL	1	0
223 PERSONAL DE LA DIRECCION NACIONAL DE VIALIDAD	2,800	0
286 PERSONAL DEL O.C.C.O.V.I	8	0
TRIBUNAL DE TASACIONES DE LA NACIÓN	55	0
101 FUNCIONARIOS FUERA DE NIVEL	6	0
303 PERSONAL DEL SISTEMA NACIONAL DE EMPLEO PÚBLICO (SINEP)	49	0
ENTE NAC. OBRAS HÍDRICAS DE SANEAMIENTO	94	0
100 AUTORIDADES SUPERIORES DEL PODER EJECUTIVO NACIONAL	2	0
101 FUNCIONARIOS FUERA DE NIVEL	1	0
238 PERSONAL DEL ENOHSA	91	0
SERVICIO GEOLÓGICO MINERO ARGENTINO	377	0
101 FUNCIONARIOS FUERA DE NIVEL	3	0

M.E. y F.P.

108



**EMPLEO POR JURISDICCIÓN Y RÉGIMEN ESCALAFONARIO
ORGANISMOS DESCENTRALIZADOS**

SECTOR / ESCALAFÓN	CANTIDAD CARGOS	CANTIDAD HORAS
ENTIDADES DESCENTRALIZADAS	49.559	48.651
303 PERSONAL DEL SISTEMA NACIONAL DE EMPLEO PÚBLICO (SINEP)	374	0
ENTE NACIONAL REGULADOR DEL GAS	340	0
100 AUTORIDADES SUPERIORES DEL PODER EJECUTIVO NACIONAL	5	0
101 FUNCIONARIOS FUERA DE NIVEL	1	0
219 ENTE NACIONAL REGULADOR DEL GAS	334	0
ENTE NACIONAL REGULADOR DE LA ELECTRICIDAD	213	0
100 AUTORIDADES SUPERIORES DEL PODER EJECUTIVO NACIONAL	5	0
101 FUNCIONARIOS FUERA DE NIVEL	1	0
217 ENTE NACIONAL REGULADOR DE LA ELECTRICIDAD	207	0
ORGANISMO REGULADOR DE SEGURIDAD DE PRESAS	39	0
100 AUTORIDADES SUPERIORES DEL PODER EJECUTIVO NACIONAL	5	0
101 FUNCIONARIOS FUERA DE NIVEL	1	0
285 PERSONAL DEL ORGANISMO REGIONAL DE PRESAS COMAHUE	33	0
COMISIÓN NACIONAL DE REGULACION DEL TRANSPORTE	162	0
100 AUTORIDADES SUPERIORES DEL PODER EJECUTIVO NACIONAL	1	0
101 FUNCIONARIOS FUERA DE NIVEL	1	0
218 PERSONAL COMISION NACIONAL DE REGULACION DEL TRANSPORTE	160	0
ORGANISMO REGULADOR DEL SIST. NAC. DE AEROPUERTOS	99	0
101 FUNCIONARIOS FUERA DE NIVEL	5	0
222 ORGANISMO REGULADOR DEL SISTEMA NACIONAL DE AEROPUERTOS	94	0
ADMINISTRACIÓN NACIONAL DE AVIACIÓN CIVIL	3.265	1.857
101 FUNCIONARIOS FUERA DE NIVEL	1	0
216 PERSONAL DE LA ADMINISTRACION NACIONAL DE AVIACION CIVIL	3.242	0
303 PERSONAL DEL SISTEMA NACIONAL DE EMPLEO PÚBLICO (SINEP)	19	0
701 PERSONAL DOCENTE CIVIL DE LAS FUERZAS ARMADAS	0	1.857
902 PERSONAL DEL CONSEJO NAC. DE INV.CIENTIFICAS Y TEC	3	0
MINISTERIO DE EDUCACIÓN	333	0
FUNDACIÓN MIGUEL LILLO	231	0
101 FUNCIONARIOS FUERA DE NIVEL	1	0
230 PERSONAL NO DOCENTE DE UNIV. NAC. - F. M. LILLO	148	0
700 PERSONAL DOCENTE	82	0
COMISIÓN NAC. DE EVALUACIÓN Y ACREDITACIÓN UNIVERSITARIA	102	0
100 AUTORIDADES SUPERIORES DEL PODER EJECUTIVO NACIONAL	12	0
303 PERSONAL DEL SISTEMA NACIONAL DE EMPLEO PÚBLICO (SINEP)	90	0
MINISTERIO DE CIENCIA, TECNOLOGÍA E INNOVACIÓN PRODUCTIVA	10.096	0
CONSEJO NACIONAL DE INVESTIGACIONES CIENTÍFICAS Y TÉCNICAS	10.096	0
100 AUTORIDADES SUPERIORES DEL PODER EJECUTIVO NACIONAL	3	0

M.E. y F.P.

108



EMPLEO POR JURISDICCIÓN Y RÉGIMEN ESCALAFONARIO
ORGANISMOS DESCENTRALIZADOS

SECTOR / ESCALAFÓN	CANTIDAD CARGOS	CANTIDAD HORAS
ENTIDADES DESCENTRALIZADAS	49.559	48.651
101 FUNCIONARIOS FUERA DE NIVEL	3	0
303 PERSONAL DEL SISTEMA NACIONAL DE EMPLEO PÚBLICO (SINEP)	451	0
902 PERSONAL DEL CONSEJO NAC. DE INV.CIENTIFICAS Y TEC	9.639	0
MINISTERIO DE TRABAJO EMPLEO Y SEGURIDAD SOCIAL	329	0
SUPERINTENDENCIA DE RIESGOS DEL TRABAJO	329	0
100 AUTORIDADES SUPERIORES DEL PODER EJECUTIVO NACIONAL	1	0
260 PERSONAL DE LA SUPERINTENDENCIA DE RIESGOS DEL TRABAJO	328	0
MINISTERIO DE SALUD	5.368	8.800
CENTRO NACIONAL DE REEDUCACION SOCIAL	137	0
101 FUNCIONARIOS FUERA DE NIVEL	1	0
277 PERSONAL PROFESIONAL DE LOS EST. HOSPITALARIOS Y ASISTENCIALES	44	0
303 PERSONAL DEL SISTEMA NACIONAL DE EMPLEO PÚBLICO (SINEP)	92	0
HOSPITAL NACIONAL DR. BALDOMERO SOMMER	240	0
101 FUNCIONARIOS FUERA DE NIVEL	1	0
277 PERSONAL PROFESIONAL DE LOS EST. HOSPITALARIOS Y ASISTENCIALES	65	0
303 PERSONAL DEL SISTEMA NACIONAL DE EMPLEO PÚBLICO (SINEP)	174	0
ADM. NACIONAL DE MEDICAMENTOS, ALIMENTOS Y TECNOLOGÍA MÉDICA	562	0
100 AUTORIDADES SUPERIORES DEL PODER EJECUTIVO NACIONAL	2	0
101 FUNCIONARIOS FUERA DE NIVEL	1	0
277 PERSONAL PROFESIONAL DE LOS EST. HOSPITALARIOS Y ASISTENCIALES	264	0
303 PERSONAL DEL SISTEMA NACIONAL DE EMPLEO PÚBLICO (SINEP)	295	0
INST. NACIONAL CENTRAL ÚNICO COORDINADOR DE ABLACIÓN E IMPLANTE	213	0
100 AUTORIDADES SUPERIORES DEL PODER EJECUTIVO NACIONAL	5	0
101 FUNCIONARIOS FUERA DE NIVEL	1	0
277 PERSONAL PROFESIONAL DE LOS EST. HOSPITALARIOS Y ASISTENCIALES	118	0
303 PERSONAL DEL SISTEMA NACIONAL DE EMPLEO PÚBLICO (SINEP)	89	0
ADM. NAC. DE LAB. E INST. DE SALUD DR. CARLOS G. MALBRÁN	846	0
101 FUNCIONARIOS FUERA DE NIVEL	1	0
277 PERSONAL PROFESIONAL DE LOS EST. HOSPITALARIOS Y ASISTENCIALES	237	0
303 PERSONAL DEL SISTEMA NACIONAL DE EMPLEO PÚBLICO (SINEP)	608	0
HOSPITAL NACIONAL PROFESOR ALEJANDRO POSADAS	1.713	0
100 AUTORIDADES SUPERIORES DEL PODER EJECUTIVO NACIONAL	4	0
101 FUNCIONARIOS FUERA DE NIVEL	5	0
277 PERSONAL PROFESIONAL DE LOS EST. HOSPITALARIOS Y ASISTENCIALES	613	0
303 PERSONAL DEL SISTEMA NACIONAL DE EMPLEO PÚBLICO (SINEP)	1.091	0
COLONIA NACIONAL DR. MANUEL A. MONTES DE OCA	459	0
101 FUNCIONARIOS FUERA DE NIVEL	1	0
277 PERSONAL PROFESIONAL DE LOS EST. HOSPITALARIOS Y ASISTENCIALES	58	0
303 PERSONAL DEL SISTEMA NACIONAL DE EMPLEO PÚBLICO (SINEP)	400	0

M.E. y F.P.

108




EMPLEO POR JURISDICCIÓN Y RÉGIMEN ESCALAFONARIO
ORGANISMOS DESCENTRALIZADOS

SECTOR / ESCALAFÓN	CANTIDAD CARGOS	CANTIDAD HORAS
ENTIDADES DESCENTRALIZADAS	49.559	48.651
INST. NAC. DE REHABILITACIÓN PSICOFÍSICA DEL SUR DR. JUAN O. TESONE	228	0
101 FUNCIONARIOS FUERA DE NIVEL	1	0
277 PERSONAL PROFESIONAL DE LOS EST. HOSPITALARIOS Y ASISTENCIALES	78	0
303 PERSONAL DEL SISTEMA NACIONAL DE EMPLEO PÚBLICO (SINEP)	149	0
SERVICIO NACIONAL DE REHABILITACIÓN	236	8.800
101 FUNCIONARIOS FUERA DE NIVEL	1	0
303 PERSONAL DEL SISTEMA NACIONAL DE EMPLEO PÚBLICO (SINEP)	235	0
700 PERSONAL DOCENTE	0	8.800
ADMINISTRACIÓN DE PROGRAMAS ESPECIALES	204	0
100 AUTORIDADES SUPERIORES DEL PODER EJECUTIVO NACIONAL	1	0
101 FUNCIONARIOS FUERA DE NIVEL	3	0
303 PERSONAL DEL SISTEMA NACIONAL DE EMPLEO PÚBLICO (SINEP)	200	0
SUPERINTENDENCIA DE SERVICIOS DE SALUD	530	0
100 AUTORIDADES SUPERIORES DEL PODER EJECUTIVO NACIONAL	1	0
101 FUNCIONARIOS FUERA DE NIVEL	11	0
303 PERSONAL DEL SISTEMA NACIONAL DE EMPLEO PÚBLICO (SINEP)	518	0
MINISTERIO DE DESARROLLO SOCIAL	177	30.000
INSTITUTO NACIONAL DE ASOCIATIVISMO Y ECONOMÍA SOCIAL	136	30.000
100 AUTORIDADES SUPERIORES DEL PODER EJECUTIVO NACIONAL	7	0
101 FUNCIONARIOS FUERA DE NIVEL	5	0
303 PERSONAL DEL SISTEMA NACIONAL DE EMPLEO PÚBLICO (SINEP)	124	0
700 PERSONAL DOCENTE	0	30.000
INSTITUTO NACIONAL DE ASUNTOS INDÍGENAS	41	0
100 AUTORIDADES SUPERIORES DEL PODER EJECUTIVO NACIONAL	2	0
303 PERSONAL DEL SISTEMA NACIONAL DE EMPLEO PÚBLICO (SINEP)	39	0

M.E. y F.P.

108



**EMPLEO POR JURISDICCIÓN Y RÉGIMEN ESCALAFONARIO
INSTITUCIONES DE SEGURIDAD SOCIAL**

SECTOR / ESCALAFÓN	CANTIDAD CARGOS	CANTIDAD HORAS
INSTITUCIONES DE SEGURIDAD SOCIAL	15.098	0
<u>MINISTERIO DE SEGURIDAD</u>	186	0
CAJA DE RETIROS, JUB. Y PENSIONES DE LA POLICIA FEDERAL	186	0
100 AUTORIDADES SUPERIORES DEL PODER EJECUTIVO NACIONAL	5	0
101 FUNCIONARIOS FUERA DE NIVEL	1	0
303 PERSONAL DEL SISTEMA NACIONAL DE EMPLEO PÚBLICO (SINEP)	180	0
<u>MINISTERIO DE DEFENSA</u>	231	0
INST. DE AYUDA FINANCIERA P/PAGO DE RETIROS Y PENSIONES MILITARES	231	0
100 AUTORIDADES SUPERIORES DEL PODER EJECUTIVO NACIONAL	6	0
101 FUNCIONARIOS FUERA DE NIVEL	1	0
303 PERSONAL DEL SISTEMA NACIONAL DE EMPLEO PÚBLICO (SINEP)	224	0
<u>MINISTERIO DE TRABAJO EMPLEO Y SEGURIDAD SOCIAL</u>	14.681	0
ADMINISTRACIÓN NACIONAL DE SEGURIDAD SOCIAL	14.681	0
250 PERSONAL CONVENCIONADO - ANSES	14.539	0
251 PERSONAL SUPERIOR Y GERENCIAL - ANSES	142	0

TOTAL ADMINISTRACIÓN NACIONAL	347.590	222.115
--------------------------------------	----------------	----------------

M.E. y F.P.

108