

M.E. y F.P.
313

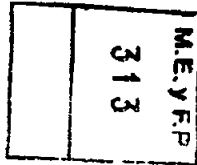

CAPITULO I
Planilla Nº 1
Anexa al Art. 1º

ADMINISTRACION NACIONAL
COMPOSICION DEL GASTO POR FINALIDAD-FUNCION Y POR CARACTER ECONOMICO
(en pesos)

CARACTER ECONOMICO	GASTOS CORRIENTES								GASTOS DE CAPITAL				TOTAL GENERAL
	GASTOS DE CONSUMO			RENTAS DE LA PROPIED.	PREST. SEG.SOCIAL	IMPUESTOS DIRECTOS	TRANSF. CORRIENTES	TOTAL	INVERS. REAL DIREC.	TRANSF. DE CAPITAL	INVERSION FINANCIERA	TOTAL	
	REMUN.	OTROS O.C.	TOTAL										
ADMINISTRACION GUBERNAMENTAL	32.962.696.688	9.150.784.701	42.113.481.389	5.347.378	0	5.293.302	8.212.998.241	50.337.120.310	1.379.081.820	22.615.864.264	3.231.996.000	27.226.944.084	77.564.064.394
Legislativa	5.609.939.713	497.075.850	6.107.015.563	0	0	20.000	29.851.917	6.136.887.480	65.895.000	0	0	65.895.000	6.202.782.480
Judicial	16.848.970.307	1.181.242.394	17.810.212.701	55.301	0	1.042.703	650.201.808	18.481.512.513	628.632.122	1.700.000	0	630.532.122	19.092.044.635
Dirección Superior Ejecutiva	2.932.210.474	3.150.688.377	6.082.898.851	319.677	0	424.399	1.597.785.300	7.881.428.227	235.405.751	147.564.264	153.100.000	538.070.015	8.217.498.242
Relaciones Exteriores	3.340.001.398	973.578.461	4.313.579.857	4.150.000	0	0	897.798.425	5.215.528.282	136.997.076	0	3.068.896.000	3.205.895.076	8.421.423.358
Relaciones Interiores	2.233.497.829	2.812.477.978	5.045.975.807	0	0	1.650	2.977.048.991	8.023.026.448	94.818.218	22.466.600.000	10.000.000	22.571.518.218	30.594.544.666
Administración Fiscal	714.362.072	313.875.791	1.028.237.863	0	0	3.000.000	2.058.577.800	3.090.815.653	132.678.653	0	0	132.678.653	3.223.494.316
Control de la Gestión Pública	1.008.348.000	89.187.450	1.095.535.450	328.000	0	804.550	599.000	1.097.265.000	16.980.000	0	0	18.980.000	1.114.245.000
Información y Estadística Básicas	477.368.897	152.658.400	630.027.297	484.400	0	0	135.000	630.656.697	67.375.000	0	0	67.375.000	698.031.697
SERVICIOS DE DEFENSA Y SEGURIDAD	53.573.539.863	12.032.185.851	65.605.725.714	286.978	0	32.280.970	497.745.809	66.136.041.468	2.745.755.767	98.082.000	0	2.843.837.767	68.979.879.235
Defensa	18.905.587.373	5.701.841.083	24.607.428.456	214.588	0	1.343.572	45.456.809	24.584.453.425	612.096.492	0	0	612.096.492	25.260.551.917
Seguridad Interior	29.768.315.290	4.789.508.313	34.555.821.603	990	0	30.597.294	403.733.000	34.980.152.887	1.512.719.838	98.082.000	0	1.610.801.838	38.800.954.725
Sistema Penal	2.888.839.282	1.160.385.227	4.047.224.509	60.000	0	315.591	48.056.000	4.095.666.100	606.181.340	0	0	606.181.340	4.701.847.440
Inteligencia	2.014.787.918	380.443.228	2.395.231.146	13.397	0	24.513	500.000	2.395.769.056	14.756.097	0	0	14.756.097	2.410.525.153
SERVICIOS SOCIALES	39.564.015.548	23.070.804.450	62.634.919.998	12.521.386	444.090.293.704	15.941.963	185.243.148.445	671.998.825.498	11.950.207.870	39.974.542.170	10.233.431.760	62.156.181.900	734.155.007.398
Salud	8.353.159.245	6.529.758.966	14.882.918.211	46.616	0	689.644	22.882.238.015	39.745.872.486	882.391.892	530.282.833	0	1.412.674.825	41.158.547.311
Promoción y Asistencia Social	2.720.492.483	2.119.628.241	4.840.120.724	0	0	357.000	12.148.876.408	16.987.354.132	117.033.882	1.397.236.120	23.806.760	1.538.176.882	18.525.530.994
Seguridad Social	8.057.744.687	2.693.121.339	10.750.866.026	400.000	444.090.293.704	1.294.420	57.328.089.014	512.170.943.144	518.411.984	0	0	518.411.984	512.689.355.108
Educación y Cultura	10.110.548.578	5.880.982.544	15.997.531.123	152.000	0	7.682.297	63.304.194.685	79.309.580.105	6.325.209.305	7.410.622.502	3.375.000	13.739.406.807	93.046.966.912
Ciencia y Técnica	8.790.868.852	3.108.318.983	11.899.185.835	10.189.920	0	1.471.011	2.884.857.323	14.795.689.889	2.901.124.543	631.689.000	206.150.000	3.738.963.543	18.534.647.432
Trabajo	1.351.229.520	651.582.421	2.002.811.941	1.752.850	0	4.467.591	3.598.924.000	5.807.958.362	187.873.434	216.400.000	0	404.273.434	6.012.229.816
Vivienda y Urbanismo	65.395.595	33.569.028	98.964.623	0	0	0	366.000	99.330.623	478.000	18.584.264.652	10.000.000.000	28.584.740.652	28.684.071.275
Agua Potable y Alcantarillado	108.578.807	53.942.928	162.521.735	0	0	0	3.117.603.000	3.280.124.735	1.017.688.750	11.203.847.083	0	12.221.533.813	15.501.658.548
SERVICIOS ECONOMICOS	11.213.349.263	6.281.186.917	17.494.536.180	0	0	3.853.552	186.981.021.991	204.478.211.723	23.981.178.882	45.877.681.427	161.008.000	70.019.864.289	274.499.076.012
Energía, Combustibles y Minería	787.938.432	541.291.140	1.329.229.572	0	0	97.000	139.537.353.845	140.866.880.417	53.447.710	26.849.446.289	11.008.000	28.713.899.999	167.580.580.416
Comunicaciones	827.530.391	584.361.679	1.391.892.070	0	0	42.655	1.816.483.000	3.208.417.725	693.832.621	5.494.087.000	0	6.187.919.621	9.388.337.346
Transporte	4.290.806.770	1.325.857.204	5.616.663.974	0	0	2.000.877	40.036.124.519	45.653.789.370	21.631.735.690	10.501.385.712	0	32.133.121.402	77.786.910.772
Ecología y Medio Ambiente	796.449.512	559.917.974	1.356.367.486	0	0	1.219	899.274.627	2.255.643.332	415.386.221	830.907.375	0	1.246.293.596	3.501.838.928
Agricultura	2.473.899.408	1.027.307.789	3.501.207.177	0	0	502.000	3.036.150.000	6.537.859.177	241.674.937	135.268.222	0	376.943.159	6.914.802.336
Industria	1.183.554.010	1.008.883.864	2.192.447.874	0	0	1.009.502	789.494.000	2.882.951.376	399.124.752	2.224.490.000	150.000.000	2.773.614.752	5.756.566.128
Comercio, Turismo y Otros Servicios	532.860.940	1.136.406.687	1.669.267.627	0	0	298	866.391.000	2.535.658.926	632.972.531	42.096.828	0	575.069.760	3.110.728.686
Seguros y Finanzas	320.309.800	117.150.600	437.460.400	0	0	0	751.000	438.211.400	13.000.000	0	0	13.000.000	451.211.400
DEUDA PUBLICA	0	214.850.062	214.850.062	96.217.371.398	0	0	0	96.432.221.460	0	0	0	0	96.432.221.460
Servicio de la Deuda Pública	0	214.850.062	214.850.062	96.217.371.398	0	0	0	96.432.221.460	0	0	0	0	96.432.221.460
TOTAL	137.313.601.382	60.749.911.981	188.063.513.343	96.235.529.137	444.090.293.704	57.169.787	386.934.914.466	1.089.381.420.457	40.056.222.419	108.566.169.861	13.626.435.760	162.248.828.040	1.251.630.248.497

0015-JGM-14
OD 863

Al Cámara de Diputados de la Nación




CAPITULO I
Planilla N° 2
Anexa al Art. 1º

ADMINISTRACION NACIONAL
COMPOSICION DEL GASTO POR FINALIDAD-FUNCION Y POR CARACTER INSTITUCIONAL
(en pesos)

CARACTER INSTITUCIONAL	ADMINISTRACION	ORGANISMOS	INSTITUCIONES	TOTAL
FINALIDAD-FUNCION	CENTRAL	DESCENTR.	SEG. SOCIAL	
ADMINISTRACION GUBERNAMENTAL	72.734.301.067	4.829.763.327	0	77.564.064.394
Legislativa	6.202.782.480	0	0	6.202.782.480
Judicial	18.879.238.109	212.806.526	0	19.092.044.635
Dirección Superior Ejecutiva	8.217.498.242	0	0	8.217.498.242
Relaciones Exteriores	8.421.423.358	0	0	8.421.423.358
Relaciones Interiores	27.382.870.865	3.211.673.801	0	30.594.544.666
Administración Fiscal	2.895.434.316	328.060.000	0	3.223.494.316
Control de la Gestión Pública	37.022.000	1.077.223.000	0	1.114.245.000
Información y Estadística Básicas	698.031.697	0	0	698.031.697
SERVICIOS DE DEFENSA Y SEGURIDAD	68.577.381.235	402.498.000	0	68.979.879.235
Defensa	25.266.551.917	0	0	25.266.551.917
Seguridad Interior	36.198.456.725	402.498.000	0	36.600.954.725
Sistema Penal	4.701.847.440	0	0	4.701.847.440
Inteligencia	2.410.525.153	0	0	2.410.525.153
SERVICIOS SOCIALES	234.790.390.917	27.018.999.723	472.345.616.756	734.155.007.396
Salud	24.338.048.438	5.799.498.874	11.020.999.999	41.158.547.311
Promoción y Asistencia Social	17.298.655.001	1.226.875.993	0	18.525.530.994
Seguridad Social	58.546.140.016	34.308.000	454.108.907.092	512.689.355.108
Educación y Cultura	85.227.365.047	660.451.136	7.161.150.729	93.048.966.912
Ciencia y Técnica	3.705.142.712	14.829.504.720	0	18.534.647.432
Trabajo	5.711.324.880	246.346.000	54.558.936	6.012.229.816
Vivienda y Urbanismo	28.684.071.275	0	0	28.684.071.275
Agua Potable y Alcantarillado	11.279.643.548	4.222.015.000	0	15.501.658.548
SERVICIOS ECONOMICOS	240.681.824.134	33.817.251.878	0	274.499.076.012
Energía, Combustibles y Minería	166.641.353.621	939.226.795	0	167.580.580.416
Comunicaciones	8.112.191.346	1.284.146.000	0	9.396.337.346
Transporte	53.086.648.926	24.700.261.846	0	77.786.910.772
Ecología y Medio Ambiente	2.614.311.747	887.627.181	0	3.501.938.928
Agricultura	4.027.670.350	2.887.131.986	0	6.914.802.336
Industria	3.570.462.458	2.186.103.670	0	5.756.566.128

[Handwritten signatures]

Al. Cámara de Diputados de la Nación
0015-JGM-14
OD 863
2/



M.E. y F.P.
313

CAPITULO I
Planilla N° 2
Anexa al Art. 1° (cont.)


ADMINISTRACION NACIONAL
COMPOSICION DEL GASTO POR FINALIDAD-FUNCION Y POR CARACTER INSTITUCIONAL
(en pesos)

CARACTER INSTITUCIONAL FINALIDAD-FUNCION	ADMINISTRACION CENTRAL	ORGANISMOS DESCENTR.	INSTITUCIONES SEG. SOCIAL	TOTAL
Comercio, Turismo y Otros Servicios	2.608.935.686	501.793.000	0	3.110.728.686
Seguros y Finanzas	20.250.000	430.961.400	0	451.211.400
DEUDA PUBLICA	96.272.000.000	160.221.460	0	96.432.221.460
Servicio de la Deuda Pública	96.272.000.000	160.221.460	0	96.432.221.460
TOTAL GASTOS CORRIENTES Y DE CAPITAL	713.055.897.353	66.228.734.388	472.345.616.756	1.251.630.248.497

See,

for

H. Cámara de Diputados de la Nación
0015-JGM-14
OD 863
3/.



M.E. y F.P.
313

CAPITULO I
Planilla Nº 3
Anexa al Art. 1º


ADMINISTRACION NACIONAL
COMPOSICION DEL GASTO POR FINALIDAD-FUNCION Y POR JURISDICCION
(en pesos)

JURISDICCION	Poder Legislativo Nacional	Poder Judicial de la Nación	Ministerio Público	Presidencia de la Nación	Jefatura de Gabinete de Ministros	Ministerio del Interior y Transporte	Ministerio de Relaciones Exteriores y Culto	Ministerio de Justicia y Derechos Humanos	Ministerio de Seguridad	Ministerio de Defensa	Ministerio de Economía y Finanzas Públicas	Ministerio de Industria
ADMINISTRACION GUBERNAMENTAL	7.067.633.518	12.808.972.208	4.234.687.000	1.695.596.783	3.934.493.287	7.507.293.363	5.343.746.358	1.995.754.046	0	0	3.360.457.733	0
Legislativa	8.202.782.480	0	0	0	0	0	0	0	0	0	0	0
Judicial	148.587.038	12.808.972.208	4.234.687.000	0	0	0	0	1.878.798.389	0	0	0	0
Dirección Superior Ejecutiva	0	0	0	1.298.615.783	3.748.250.287	0	0	16.955.657	0	0	1.794.800.417	0
Relaciones Exteriores	0	0	0	0	0	0	5.343.746.358	0	0	0	0	0
Relaciones Interiores	0	0	0	0	0	7.419.814.666	0	0	0	0	0	0
Administración Fiscal	0	0	0	0	186.243.000	0	0	0	0	0	955.304.318	0
Control de la Gestión Pública	718.264.000	0	0	396.981.000	0	0	0	0	0	0	0	0
Información y Estadística Básicas	0	0	0	0	0	87.478.897	0	0	0	0	610.553.000	0
SERVICIOS DE DEFENSA Y SEGURIDAD	0	0	0	800.889.000	0	615.708.059	0	4.754.833.192	36.703.363.647	28.103.518.183	0	0
Defensa	0	0	0	0	0	0	0	0	0	25.266.651.917	0	0
Seguridad Interior	0	0	0	0	0	615.708.059	0	82.985.752	35.930.673.760	0	0	0
Sistema Penal	0	0	0	0	0	0	0	4.701.847.440	0	0	0	0
Inteligencia	0	0	0	800.889.000	0	0	0	0	772.689.687	636.966.266	0	0
SERVICIOS SOCIALES	1.085.478.590	33.520.792	0	689.309.786	2.005.308.713	0	192.680.084	2.357.096.465	18.186.147.088	21.340.712.628	0	925.668.902
Salud	358.923.588	0	0	0	0	0	0	0	1.703.987.769	3.147.665.456	0	0
Promoción y Asistencia Social	0	0	0	883.391.001	246.187.830	0	0	0	0	0	0	0
Seguridad Social	0	33.520.792	0	0	0	0	0	2.155.172.528	13.029.216.468	12.521.037.000	0	0
Educación y Cultura	726.555.002	0	0	5.918.765	1.759.120.883	0	0	201.923.937	3.452.942.861	5.067.034.840	0	0
Ciencia y Técnica	0	0	0	0	0	0	192.680.084	0	0	604.975.430	0	925.668.902
Trabajo	0	0	0	0	0	0	0	0	0	0	0	0
Vivienda y Urbanismo	0	0	0	0	0	0	0	0	0	0	0	0
Agua Potable y Alcantarillado	0	0	0	0	0	0	0	0	0	0	0	0
SERVICIOS ECONOMICOS	0	0	0	768.151.000	1.914.294.747	35.979.490.024	0	0	0	2.939.404.787	25.206.333.577	1.503.969.018
Energía, Combustibles y Minería	0	0	0	261.605.000	0	0	0	0	0	0	21.507.888.104	0
Comunicaciones	0	0	0	506.546.000	0	0	0	0	0	0	0	0
Transporte	0	0	0	0	0	35.979.490.024	0	0	0	1.173.372.680	0	0
Ecología y Medio Ambiente	0	0	0	0	1.914.294.747	0	0	0	0	0	0	0
Agricultura	0	0	0	0	0	0	0	0	0	0	0	0
Industria	0	0	0	0	0	0	0	0	0	1.766.032.107	2.000.000.000	1.503.969.018
Comercio, Turismo y Otros Servicios	0	0	0	0	0	0	0	0	0	0	1.267.504.073	0
Seguros y Finanzas	0	0	0	0	0	0	0	0	0	0	430.961.400	0
DEUDA PUBLICA	0	0	0	0	0	0	0	0	0	0	0	300.000
Servicio de la Deuda Pública	0	0	0	0	0	0	0	0	0	0	0	300.000
TOTAL JURISDICCION	8.153.112.108	12.843.493.000	4.234.687.000	3.953.926.549	7.854.096.747	44.102.491.446	5.536.326.442	9.007.683.703	54.889.510.745	50.383.635.798	28.566.791.310	2.429.937.920
TOTAL GASTOS CORRIENTES Y DE CAPITAL												

0015-JGM-14
OD 863
4/.

H. Cámara de Diputados de la Nación

San *San*



M.E. y F.P.
313


CAPITULO I
Planilla Nº 3
Anexa al Art. 1º (cont.)

ADMINISTRACION NACIONAL
COMPOSICION DEL GASTO POR FINALIDAD-FUNCION Y POR JURISDICCION
(en pesos)

JURISDICCION	Ministerio de Agricultura, Ganadería y Pesca	Ministerio de Turismo	Ministerio de Planificación Federal, Inversión Pública y Servicios	Ministerio de Educación	Ministerio de Ciencia, Tecnología e Innovación Productiva	Ministerio de Cultura	Ministerio de Trabajo, Empleo y Seguridad Social	Ministerio de Salud	Ministerio de Desarrollo Social	Servicio de la Deuda Pública	Obligaciones a Cargo del Tesoro	Total
ADMINISTRACION GUBERNAMENTAL	985.698.437	0	406.682.651	0	0	0	0	0	0	0	28.322.049.000	77.564.064.394
Legislativa	0	0	0	0	0	0	0	0	0	0	0	6.202.782.480
Judicial	0	0	0	0	0	0	0	0	0	0	20.000.000	19.092.044.635
Dirección Superior Ejecutiva	985.698.437	0	373.377.651	0	0	0	0	0	0	0	0	8.217.496.242
Relaciones Exteriores	0	0	0	0	0	0	0	0	0	0	3.077.877.000	8.421.423.358
Relaciones Interiores	0	0	0	0	0	0	0	0	0	0	23.174.730.000	30.594.544.666
Administración Fiscal	0	0	32.305.000	0	0	0	0	0	0	0	2.049.642.000	3.223.494.318
Control de la Gestión Pública	0	0	1.000.000	0	0	0	0	0	0	0	0	1.114.245.000
Información y Estadísticas Básicas	0	0	0	0	0	0	0	0	0	0	0	698.031.697
SERVICIOS DE DEFENSA Y SEGURIDAD	0	0	1.587.154	0	0	0	0	0	0	0	0	68.879.879.235
Defensa	0	0	0	0	0	0	0	0	0	0	0	25.268.551.917
Seguridad Interior	0	0	1.587.154	0	0	0	0	0	0	0	0	36.600.954.725
Sistema Penal	0	0	0	0	0	0	0	0	0	0	0	4.701.847.440
Inteligencia	0	0	0	0	0	0	0	0	0	0	0	2.410.525.153
SERVICIOS SOCIALES	3.431.600.666	42.421.819	35.088.429.481	60.696.829.478	7.919.673.311	2.083.823.384	456.283.588.636	24.795.747.677	69.348.734.318	0	27.648.335.388	734.155.007.396
Salud	0	0	395.342.544	330.000.000	0	0	11.020.999.999	24.201.627.953	0	0	0	41.158.547.311
Promoción y Asistencia Social	129.268.893	0	994.154.200	0	0	0	0	120.560.050	16.151.969.020	0	200.000.000	18.525.530.994
Seguridad Social	0	34.308.000	0	0	0	0	432.089.208.092	0	52.826.892.228	0	0	512.689.355.108
Educación y Cultura	0	8.113.819	2.903.165.946	59.928.008.188	0	2.083.823.384	7.161.150.729	0	369.873.070	0	9.381.335.388	93.048.966.912
Ciencia y Técnica	3.302.331.773	0	4.677.036.968	438.821.290	7.919.673.311	0	0	473.559.674	0	0	0	19.534.647.432
Trabajo	0	0	0	0	0	0	6.012.229.816	0	0	0	0	6.012.229.816
Vivienda y Urbanismo	0	0	18.684.071.275	0	0	0	0	0	0	0	10.000.000.000	28.684.071.275
Agua Potable y Alcantarillado	0	0	7.434.658.548	0	0	0	0	0	0	0	8.067.000.000	15.501.658.548
SERVICIOS ECONOMICOS	7.005.222.117	2.266.871.181	117.531.330.561	0	0	0	0	0	0	0	79.364.009.000	274.499.076.012
Energía, Combustibles y Minería	0	0	89.470.807.312	0	0	0	0	0	0	0	56.340.500.000	167.580.580.416
Comunicaciones	0	0	2.703.816.346	0	0	0	0	0	0	0	6.186.175.000	9.396.337.346
Transporte	0	0	24.858.381.068	0	0	0	0	0	0	0	15.775.667.000	77.786.910.772
Ecología y Medio Ambiente	0	887.627.181	0	0	0	0	0	0	0	0	700.017.000	3.501.938.928
Agricultura	6.758.657.114	0	54.745.222	0	0	0	0	0	0	0	101.400.000	6.914.802.336
Industria	246.565.003	0	0	0	0	0	0	0	0	0	240.000.000	5.756.566.128
Comercio, Turismo y Otros Servicios	0	1.399.244.000	443.980.613	0	0	0	0	0	0	0	0	3.110.728.686
Seguros y Finanzas	0	0	0	0	0	0	0	0	0	0	20.250.000	451.211.400
DEUDA PUBLICA	5.972.009	0	153.353.451	0	0	0	0	596.000	0	96.272.000.000	0	96.432.221.460
Servicio de la Deuda Pública	5.972.009	0	153.353.451	0	0	0	0	596.000	0	96.272.000.000	0	96.432.221.460
TOTAL JURISDICCION	11.428.493.229	2.329.293.000	153.181.383.308	60.696.829.478	7.919.673.311	2.083.823.384	456.283.588.636	24.796.343.677	69.348.734.318	96.272.000.000	135.334.393.388	1.251.630.248.497
TOTAL GASTOS CORRIENTES Y DE CAPITAL												

Handwritten signatures and initials

Handwritten text:
H. Cámara de Diputados de la Nación
0015-JGM-14
OD 863
5/.



M.E. y F.P.
313

CAPITULO I
Planilla N° 4
Anexa al Art. 1º

ADMINISTRACION NACIONAL
COMPOSICION DEL GASTO POR JURISDICCION Y POR CARACTER INSTITUCIONAL
(en pesos)

JURISDICCION	CARACTER INSTITUCIONAL	ADMINISTRACION CENTRAL	ORGANISMOS DESCENTR.	INSTITUCIONES SEG. SOCIAL	TOTAL
Poder Legislativo Nacional		7.472.870.108	680.242.000	0	8.153.112.108
Poder Judicial de la Nación		12.843.493.000	0	0	12.843.493.000
Ministerio Público		4.234.687.000	0	0	4.234.687.000
Presidencia de la Nación		2.788.794.549	1.165.132.000	0	3.953.926.549
Jefatura de Gabinete de Ministros		7.667.853.747	186.243.000	0	7.854.096.747
Ministerio del Interior y Transporte		38.127.094.237	5.975.397.209	0	44.102.491.446
Ministerio de Relaciones Exteriores y Culto		5.536.326.442	0	0	5.536.326.442
Ministerio de Justicia y Derechos Humanos		8.794.877.177	212.806.526	0	9.007.683.703
Ministerio de Seguridad		45.390.848.745	0	9.498.662.000	54.889.510.745
Ministerio de Defensa		35.734.046.468	2.128.552.330	12.521.037.000	50.383.635.798
Ministerio de Economía y Finanzas Públicas		28.026.317.910	540.473.400	0	28.566.791.310
Ministerio de Industria		1.330.462.458	1.099.475.462	0	2.429.937.920
Ministerio de Agricultura, Ganadería y Pesca		4.986.492.458	6.442.000.771	0	11.428.493.229
Ministerio de Turismo		897.451.000	1.431.842.000	0	2.329.293.000
Ministerio de Planificación Federal, Inversión Pública y Servicios		120.577.795.624	32.603.587.684	0	153.181.383.308
Ministerio de Educación		60.494.728.268	202.101.210	0	60.696.829.478
Ministerio de Ciencia, Tecnología e Innovación Productiva		2.680.767.440	5.238.905.871	0	7.919.673.311
Ministerio de Cultura		1.508.725.000	575.098.384	0	2.083.823.384
Ministerio de Trabajo, Empleo y Seguridad Social		5.711.324.880	246.346.000	450.325.917.756	456.283.588.636
Ministerio de Salud		18.402.129.079	6.394.214.598	0	24.796.343.677
Ministerio de Desarrollo Social		68.242.418.375	1.106.315.943	0	69.348.734.318
Servicio de la Deuda Pública		96.272.000.000	0	0	96.272.000.000
Obligaciones a Cargo del Tesoro		135.334.393.388	0	0	135.334.393.388
TOTAL GASTOS CORRIENTES Y DE CAPITAL		713.055.897.353	66.228.734.388	472.345.616.756	1.251.630.248.497

Signature

0015-JGM-14
OD 863
6/.

Comara de Diputados de la Nación



M.E. y F.P.
313


CAPITULO I
Planilla Nº 5
Anexa al Art. 1º

ADMINISTRACION NACIONAL
COMPOSICION DEL GASTO POR JURISDICCION Y POR CARACTER ECONOMICO
(en pesos)

CARACTER ECONOMICO JURISDICCION	GASTOS CORRIENTES						GASTOS DE CAPITAL				TOTAL GENERAL		
	GASTOS DE CONSUMO			RENTAS DE LA	PREST. SEG.	IMPUESTOS	TRANSF.	TOTAL	INVERS.	TRANSF.		INVERSION	TOTAL
	REMUN.	OTROS G. C.	TOTAL	PROPIED.	SOCIAL	DIRECTOS	CORRIENTES		REAL DIREC.	DE CAPITAL		FINANCIERA	
Poder Legislativo Nacional	7.277.206.241	730.784.400	8.007.990.641	328.000	0	524.550	31.050.917	8.039.894.108	113.218.000	0	0	113.218.000	8.153.112.108
Poder Judicial de la Nación	11.818.900.000	541.773.658	12.360.673.658	0	33.520.792	0	13.208	12.394.207.658	449.285.342	0	0	449.285.342	12.843.489.000
Ministerio Público	3.966.310.000	173.794.297	4.140.104.297	0	0	341.703	113.000	4.140.559.000	94.128.000	0	0	94.128.000	4.234.687.000
Presidencia de la Nación	2.249.984.549	972.512.891	3.222.497.440	318.710	0	671.398	406.131.800	3.628.617.349	137.153.000	188.158.200	0	325.309.200	3.953.926.549
Jefatura de Gabinete de Ministros	1.376.462.331	3.839.704.393	5.216.166.724	0	0	3.410.000	1.481.953.627	6.701.530.351	296.713.021	855.853.375	0	1.152.566.396	7.854.096.747
Ministerio del Interior y Transporte	4.655.867.981	3.777.306.232	8.333.174.213	0	0	501.650	30.325.398.510	38.659.072.373	4.255.233.263	1.178.185.810	10.000.000	5.443.418.073	44.102.481.446
Ministerio de Relaciones Exteriores y Culto	3.448.955.833	1.019.107.312	4.468.063.145	4.150.000	0	1.755	880.458.895	5.381.671.595	174.654.847	0	0	174.654.847	5.536.326.442
Ministerio de Justicia y Derechos Humanos	3.860.829.591	1.623.381.757	5.484.211.348	115.301	2.133.960.000	1.016.591	705.377.800	8.324.680.840	681.302.863	1.700.000	0	683.002.863	9.007.683.703
Ministerio de Seguridad	35.202.936.414	4.705.913.777	39.908.850.191	14.387	12.919.782.000	32.724.167	441.151.000	53.302.521.745	1.496.407.000	90.582.000	0	1.586.989.000	54.889.510.745
Ministerio de Defensa	28.004.330.331	8.464.398.233	36.468.728.564	366.588	12.441.817.697	3.522.565	303.286.000	49.217.721.414	1.164.314.384	1.800.000	0	1.165.914.384	50.383.635.799
Ministerio de Economía y Finanzas Públicas	2.328.105.759	1.292.741.749	3.620.847.508	497.357	0	0	22.414.582.404	26.035.827.279	231.059.967	2.146.704.064	153.100.000	2.530.884.031	28.566.791.310
Ministerio de Industria	674.102.702	267.848.703	941.951.405	8.835.912	0	535.685	1.012.595.000	1.961.918.202	70.579.718	247.440.000	150.000.000	468.019.718	2.429.937.920
Ministerio de Agricultura, Ganadería y Pesca	5.616.870.414	1.766.523.714	7.383.394.128	6.446.244	0	903.886	3.445.083.000	10.835.627.258	509.286.971	83.579.000	0	592.865.971	11.428.493.229
Ministerio de Turismo	712.367.000	1.156.462.567	1.878.829.567	0	34.306.000	1.219	57.974.000	1.971.112.786	352.680.214	5.500.000	0	358.180.214	2.329.283.000
Ministerio de Planificación Federal, Inversión Pública y Servicios	4.597.863.233	2.547.772.374	7.145.635.607	151.683.182	0	2.292.182	75.401.182.741	82.700.773.992	22.978.800.131	47.489.653.485	12.156.000	70.480.609.616	153.181.383.308
Ministerio de Educación	717.772.142	1.385.994.443	2.083.766.585	0	0	4.739.000	54.921.458.272	57.009.863.857	1.341.205.614	2.345.860.007	0	3.688.865.621	60.696.829.479
Ministerio de Ciencia, Tecnología e Innovación Productiva	3.723.714.295	1.595.416.018	5.319.130.311	0	0	0	1.835.094.000	7.154.224.311	389.833.000	170.816.000	205.000.000	765.449.000	7.918.673.311
Ministerio de Cultura	918.796.194	914.067.800	1.832.863.994	0	0	0	147.113.400	1.979.977.394	60.816.000	39.655.000	3.375.000	103.846.000	2.083.823.394
Ministerio de Trabajo, Empleo y Seguridad Social	9.269.944.125	3.750.188.583	13.020.132.708	2.152.850	363.823.405.215	5.067.591	76.157.298.612	453.008.054.976	3.059.133.880	216.400.000	0	3.275.533.880	456.283.588.636
Ministerio de Salud	4.454.610.088	7.815.403.783	12.270.013.871	642.616	0	915.844	11.485.284.058	23.756.858.187	681.066.490	359.421.000	0	1.039.487.490	24.796.343.677
Ministerio de Desarrollo Social	2.537.872.149	2.168.815.299	4.706.687.448	0	52.703.500.000	0	11.794.187.308	69.204.384.756	33.435.882	67.006.920	23.906.760	144.349.562	69.348.734.318
Servicio de la Deuda Pública	0	210.000.000	210.000.000	96.082.000.000	0	0	0	96.272.000.000	0	0	0	0	96.272.000.000
Obligaciones a Cargo del Tesoro	0	40.000.000	40.000.000	0	0	0	67.680.123.336	67.720.123.336	1.486.115.052	53.059.257.000	13.068.898.000	67.614.270.052	135.334.393.388
TOTAL	137.313.601.352	50.749.911.981	188.063.513.343	98.235.529.137	444.090.293.704	57.169.787	360.834.914.486	1.089.381.420.457	40.056.222.419	108.566.169.881	13.826.435.760	162.248.828.040	1.251.630.248.497

[Handwritten signatures]

H. Cámara de Diputados de la Nación
 0015-JGM-14
 OD 863
 7/



M.E.Y.F.P.
313

CAPITULO I
Planilla Nº 6
Anexa al Art. 1º

ADMINISTRACION NACIONAL
COMPOSICION DEL GASTO POR JURISDICCION Y FUENTE DE FINANCIAMIENTO
(en pesos)

FINANCIAMIENTO	FUENTES INTERNAS						FUENTES EXTERNAS			TOTAL GENERAL
	TESORO NACIONAL	RECURSOS PROPIOS	REC. C/AFEC. ESPECIFICA	TRANSF. INTERNAS	CREDITO INTERNO	SUBTOTAL	TRANSF. EXTERNAS	CREDITO EXTERNO	SUBTOTAL	
JURISDICCION										
Poder Legislativo Nacional	8.051.329.108	20.000.000	81.783.000	0	0	8.153.112.108	0	0	0	8.153.112.108
Poder Judicial de la Nación	0	0	12.843.493.000	0	0	12.843.493.000	0	0	0	12.843.493.000
Ministerio Público	4.217.623.000	0	7.030.000	9.704.000	0	4.234.357.000	330.000	0	330.000	4.234.687.000
Presidencia de la Nación	3.092.014.548	648.799.000	207.814.000	0	0	3.948.627.548	3.239.000	2.060.000	5.299.000	3.953.926.548
Jefatura de Gabinete de Ministros	6.769.201.022	557.000	138.862.725	0	0	6.908.620.747	68.433.000	877.043.000	945.476.000	7.854.096.747
Ministerio del Interior y Transporte	39.378.015.896	2.628.146.950	919.334.000	10.613.000	0	42.936.109.846	0	1.166.381.600	1.166.381.600	44.102.491.446
Ministerio de Relaciones Exteriores y Culto	5.027.516.109	0	463.727.240	0	0	5.491.243.349	2.967.974	42.115.119	45.083.093	5.536.326.442
Ministerio de Justicia y Derechos Humanos	4.853.522.179	410.000	2.435.791.524	1.717.960.000	0	9.007.683.703	0	0	0	9.007.683.703
Ministerio de Seguridad	38.902.472.891	3.534.115.000	6.032.611.854	6.404.099.000	0	54.873.296.745	0	16.212.000	16.212.000	54.889.510.745
Ministerio de Defensa	35.771.650.940	5.534.817.223	1.176.264.635	7.735.676.000	0	50.218.408.798	165.227.000	0	165.227.000	50.383.635.798
Ministerio de Economía y Finanzas Públicas	27.759.898.356	320.796.400	81.870.000	40.391.554	0	28.202.956.310	0	363.835.000	363.835.000	28.566.791.310
Ministerio de Industria	1.583.850.360	515.953.560	151.141.000	0	0	2.250.944.920	19.890.000	159.103.000	178.993.000	2.429.937.920
Ministerio de Agricultura, Ganadería y Pesca	4.515.289.763	5.518.689.370	163.584.000	0	0	10.197.563.133	21.014.000	1.209.916.096	1.230.930.096	11.428.493.229
Ministerio de Turismo	606.148.000	634.900.000	762.844.000	130.000	0	2.004.022.000	34.606.000	290.665.000	325.271.000	2.329.293.000
Ministerio de Planificación Federal, Inversión Pública y Servicios	110.960.330.154	1.465.625.700	1.558.076.549	2.776.233.000	25.943.992.595	142.704.257.998	73.727.310	10.403.398.000	10.477.125.310	153.181.383.308
Ministerio de Educación	60.250.503.478	180.000	21.044.000	1.000.000	0	60.272.727.478	32.727.000	391.375.000	424.102.000	60.696.829.478
Ministerio de Ciencia, Tecnología e Innovación Productiva	7.106.183.311	3.300.000	750.000	0	0	7.110.233.311	29.440.000	780.000.000	809.440.000	7.919.673.311
Ministerio de Cultura	1.781.455.234	165.758.150	101.948.000	6.780.000	0	2.055.941.384	0	27.882.000	27.882.000	2.083.823.384
Ministerio de Trabajo, Empleo y Seguridad Social	104.163.707.217	349.465.015.419	169.407.000	2.155.919.000	0	455.954.048.636	5.220.000	324.320.000	329.540.000	456.283.588.636
Ministerio de Salud	18.104.298.680	3.222.704.278	6.811.000	1.654.766.000	0	22.988.579.938	6.050.000	1.801.713.739	1.807.763.739	24.796.343.677
Ministerio de Desarrollo Social	15.316.760.558	232.060.760	852.213.000	52.703.500.000	0	69.104.534.318	0	244.200.000	244.200.000	69.348.734.318
Servicio de la Deuda Pública	210.000.000	0	1.229.000.000	0	94.833.000.000	96.272.000.000	0	0	0	96.272.000.000
Obligaciones a Cargo del Tesoro	85.334.393.388	0	0	0	50.000.000.000	135.334.393.388	0	0	0	135.334.393.388
TOTAL GASTOS CORRIENTES Y DE CAPITAL	583.756.164.173	373.911.828.810	29.405.400.527	75.216.771.554	170.776.992.595	1.233.067.157.659	462.871.284	18.100.219.554	18.563.090.838	1.251.630.248.497

0015-JGM-14
OD 863
8/

H. Cámara de Diputados de la Nación

H. Cámara de Diputados de la Nación


0015-JGM-14
OD 863
9/.

CAPITULO I
Planilla Nº 7
Anexa al Art. 1º


ADMINISTRACION NACIONAL
COMPOSICION DEL GASTO POR CARACTER ECONOMICO Y POR CARACTER INSTITUCIONAL
(en pesos)

CARACTER INSTITUCIONAL	ADMINISTRACION CENTRAL	ORGANISMOS DESCENTR.	INSTITUCIONES SEG. SOCIAL	TOTAL
CARACTER ECONOMICO				
Gastos Corrientes	582.520.041.659	37.395.166.268	469.466.212.530	1.089.381.420.457
Gastos de Consumo	144.023.159.848	32.812.560.909	11.227.792.586	188.063.513.343
Remuneraciones	105.254.040.403	23.963.563.714	8.095.997.245	137.313.601.362
Bienes y Servicios	38.763.511.662	8.831.515.812	3.131.595.341	50.726.622.815
Impuestos Indirectos	5.607.783	17.481.383	200.000	23.289.166
Intereses y Otras Rentas de la Propiedad	96.069.162.902	165.966.235	400.000	96.235.529.137
Intereses	96.062.000.000	155.371.398	0	96.217.371.398
Intereses en Moneda Nacional	51.417.000.000	396.000	0	51.417.396.000
Intereses en Moneda Extranjera	44.645.000.000	154.975.398	0	44.799.975.398
Arrendamiento de Tierras y Terrenos	5.000	96.648	0	101.648
Rentas sobre Bienes Intangibles	7.157.902	10.498.189	400.000	18.056.091
Prestaciones de la Seguridad Social	58.378.762.792	34.308.000	385.677.222.912	444.090.293.704
Prestaciones de la Seguridad Social	58.378.762.792	34.308.000	385.677.222.912	444.090.293.704
Impuestos Directos	47.161.798	8.733.569	1.274.420	57.169.787
Impuestos Directos	47.161.798	8.733.569	1.274.420	57.169.787
Transferencias Corrientes	284.001.794.319	4.373.597.555	72.559.522.612	360.934.914.486
Al Sector Privado	125.418.780.780	4.008.700.955	70.079.065.594	199.506.547.329
Al Sector Público	157.357.645.086	268.117.000	2.472.886.891	160.098.648.977
Al Sector Externo	1.225.368.453	96.779.600	7.570.127	1.329.718.180
Gastos de Capital	130.535.855.694	28.833.568.120	2.879.404.226	162.248.828.040
Inversión Real Directa	15.046.136.353	22.130.681.840	2.879.404.226	40.056.222.419
Formación Bruta de Capital Fijo	14.891.839.985	22.058.631.145	2.828.330.892	39.778.602.022
Tierras y Terrenos	0	5.810.000	0	5.810.000
Activos Intangibles	154.496.368	66.240.695	51.073.334	271.810.397
Transferencias de Capital	101.891.715.341	6.674.454.520	0	108.566.169.861
Al Sector Privado	8.083.159.315	362.027.520	0	8.445.186.835
Al Sector Público	93.372.847.026	6.312.427.000	0	99.685.274.026
Al Sector Externo	435.709.000	0	0	435.709.000
Inversión Financiera	13.598.004.000	28.431.760	0	13.626.435.760
Aportes de Capital y Compra de Acciones	13.068.898.000	1.150.000	0	13.070.048.000
Concesión de Préstamos de Corto Plazo	0	3.375.000	0	3.375.000
Concesión de Préstamos de Largo Plazo	529.106.000	23.906.760	0	553.012.760
TOTAL	713.055.897.353	66.228.734.388	472.345.616.756	1.251.630.248.497

M.E. y F.P.
313



[Handwritten signatures]



M.E. y F.P.
313

CAPITULO I
Planilla Nº 8
Anexa al Art. 2º


ADMINISTRACION NACIONAL
CALCULO DE RECURSOS POR CARACTER ECONOMICO Y POR CARACTER INSTITUCIONAL
(en pesos)

CARACTER INSTITUCIONAL CARACTER ECONOMICO	ADMINISTRACION CENTRAL			ORGANISMOS	INSTITUCIONES	TOTAL
	TESORO NACIONAL	OTRAS FUENTES F.	TOTAL	DESCENTR.	SEG. SOCIAL	
Ingresos Corrientes	633.810.635.489	43.683.336.892	677.493.972.381	23.102.637.679	499.061.727.471	1.199.658.337.531
Ingresos Tributarios	522.976.850.323	29.123.908.704	552.100.759.027	6.386.123.185	128.965.900.000	687.452.782.212
Impuestos Directos	110.268.537.213	6.935.414.564	117.203.951.777	206.526.185	66.703.600.000	184.114.077.962
Impuestos Indirectos	412.708.313.110	22.188.494.140	434.896.807.250	6.179.597.000	62.262.300.000	503.338.704.250
Aportes y Contribuciones a la Seguridad Social	0	3.549.162.000	3.549.162.000	5.431.109.535	321.549.849.763	330.530.121.298
Aportes y Contribuciones a la Seguridad Social	0	3.549.162.000	3.549.162.000	5.431.109.535	321.549.849.763	330.530.121.298
Ingresos No Tributarios	3.231.777.465	7.494.690.626	10.726.468.091	9.513.318.389	280.717.174	20.520.503.654
Tasas	305.364.000	3.481.990.023	3.787.354.023	6.957.072.080	0	10.744.426.103
Derachos	46.020.000	214.372.954	260.392.954	2.371.183.641	0	2.631.576.595
Otros No Tributarios	2.880.393.465	3.798.327.649	6.678.721.114	185.062.668	280.717.174	7.144.500.956
Ventas de Bienes y Serv. de las Administraciones Públicas	481.000	3.169.910.842	3.170.391.842	1.578.291.337	0	4.748.683.179
Ventas de Bienes y Serv. de las Administraciones Públicas	481.000	3.169.910.842	3.170.391.842	1.578.291.337	0	4.748.683.179
Rentas de la Propiedad	107.347.526.701	63.246.760	107.410.773.461	148.347.233	48.265.260.534	155.824.381.228
Intereses	7.874.783.000	3.246.760	7.878.029.760	138.347.233	48.265.260.534	56.281.637.527
Utilidades	99.450.126.000	60.000.000	99.510.126.000	10.000.000	0	99.520.126.000
Arrendamiento de Tierras y Terrenos	22.617.701	0	22.617.701	0	0	22.617.701
Transferencias Corrientes	254.000.000	282.417.960	536.417.960	45.448.000	0	581.865.960
Del Sector Privado	0	1.000.000	1.000.000	220.000	0	1.220.000
Del Sector Público	254.000.000	0	254.000.000	0	0	254.000.000
Del Sector Externo	0	281.417.960	281.417.960	45.228.000	0	326.645.960
Recursos de Capital	40.822.000	283.809.324	324.631.324	2.023.494.191	0	2.348.125.515
Recursos Propios de Capital	40.822.000	50.000	40.872.000	175.600	0	41.047.600
Venta de Activos	40.822.000	50.000	40.872.000	175.600	0	41.047.600
Transferencias de Capital	0	89.819.324	89.819.324	2.013.370.000	0	2.103.189.324
Del Sector Privado	0	0	0	210.000	0	210.000
Del Sector Público	0	1.000.000	1.000.000	2.010.000.000	0	2.011.000.000
Del Sector Externo	0	88.819.324	88.819.324	3.160.000	0	91.979.324
Disminución de la Inversión Financiera	0	193.940.000	193.940.000	9.948.591	0	203.888.591
Recuperación de Préstamos de Corto Plazo	0	0	0	1.657.870	0	1.657.870
Recuperación de Préstamos de Largo Plazo	0	193.940.000	193.940.000	8.290.721	0	202.230.721
TOTAL	633.851.457.489	43.967.146.216	677.818.603.705	25.128.131.870	499.061.727.471	1.202.006.483.046

[Handwritten signatures]

0015-JGM-14
OD 863
10/

H. Cámara de Diputados de la Nación



M.E. y F.P.
313


CAPITULO I
Planilla Nº 9
Anexa al Art. 3º

ADMINISTRACION NACIONAL
GASTOS FIGURATIVOS
(en pesos)

Handwritten signatures and initials

ORIGEN JURISDICCION, CARACTER INSTITUCIONAL	PARA EROGACIONES CORRIENTES				PARA EROGACIONES DE CAPITAL				TOTAL GENERAL
	A ADMINISTR. CENTRAL	A ORGANISM. DESCENTRALIZADOS	A INSTIT. DE SEG. SOCIAL	SUBTOTAL	A ADMINISTR. CENTRAL	A ORGANISM. DESCENTRALIZADOS	A INSTIT. DE SEG. SOCIAL	SUBTOTAL	
Presidencia de la Nación	0	513.298.000	0	513.298.000	0	2.838.000	0	2.838.000	516.136.000
Administración Central	0	510.256.000	0	510.256.000	0	2.838.000	0	2.838.000	513.094.000
Organismos Descentralizados	0	3.042.000	0	3.042.000	0	0	0	0	3.042.000
Jefatura de Gabinete de Ministros	0	172.686.000	0	172.686.000	0	13.000.000	0	13.000.000	185.686.000
Administración Central	0	172.686.000	0	172.686.000	0	13.000.000	0	13.000.000	185.686.000
Ministerio del Interior y Transporte	10.613.000	3.226.536.259	0	3.237.149.259	0	77.099.000	0	77.099.000	3.314.248.259
Administración Central	0	3.226.536.259	0	3.226.536.259	0	77.099.000	0	77.099.000	3.303.635.259
Organismos Descentralizados	10.613.000	0	0	10.613.000	0	0	0	0	10.613.000
Ministerio de Justicia y Derechos Humanos	0	201.434.526	0	201.434.526	0	10.962.000	0	10.962.000	212.396.526
Administración Central	0	201.434.526	0	201.434.526	0	10.962.000	0	10.962.000	212.396.526
Ministerio de Defensa	0	1.017.925.107	0	1.017.925.107	0	362.171.000	0	362.171.000	1.380.096.107
Administración Central	0	1.017.925.107	0	1.017.925.107	0	362.171.000	0	362.171.000	1.380.096.107
Ministerio de Economía y Finanzas Públicas	53.333.000	218.177.000	0	271.510.000	0	1.500.000	0	1.500.000	273.010.000
Administración Central	0	218.177.000	0	218.177.000	0	1.500.000	0	1.500.000	219.677.000
Organismos Descentralizados	53.333.000	0	0	53.333.000	0	0	0	0	53.333.000
Ministerio de Industria	1.474.000	568.876.902	0	570.350.902	0	8.145.000	0	8.145.000	578.495.902
Administración Central	0	568.876.902	0	568.876.902	0	8.145.000	0	8.145.000	577.021.902
Organismos Descentralizados	1.474.000	0	0	1.474.000	0	0	0	0	1.474.000
Ministerio de Agricultura, Ganadería y Pesca	23.881.000	563.157.464	0	587.038.464	0	11.360.937	0	11.360.937	598.399.401
Administración Central	20.000.000	563.157.464	0	583.157.464	0	11.360.937	0	11.360.937	594.518.401
Organismos Descentralizados	3.881.000	0	0	3.881.000	0	0	0	0	3.881.000
Ministerio de Turismo	12.748.000	555.760.800	0	568.508.800	0	101.150.200	0	101.150.200	669.659.000
Administración Central	0	555.760.800	0	555.760.800	0	101.150.200	0	101.150.200	656.911.000
Organismos Descentralizados	12.748.000	0	0	12.748.000	0	0	0	0	12.748.000
Ministerio de Planificación Federal, Inversión Pública y Servicios	681.396.554	4.231.185.275	0	4.912.581.829	616.911.000	23.794.636.709	0	24.411.547.709	29.324.129.538
Administración Central	107.200.000	4.208.148.275	0	4.315.348.275	0	23.683.156.709	0	23.683.156.709	27.998.504.984
Organismos Descentralizados	574.196.554	23.037.000	0	597.233.554	616.911.000	111.480.000	0	728.391.000	1.325.624.554
Ministerio de Educación	0	187.374.210	0	187.374.210	0	14.547.000	0	14.547.000	201.921.210
Administración Central	0	187.374.210	0	187.374.210	0	14.547.000	0	14.547.000	201.921.210
Ministerio de Ciencia, Tecnología e Innovación Productiva	0	5.063.956.871	0	5.063.956.871	0	171.649.000	0	171.649.000	5.235.605.871
Administración Central	0	5.063.956.871	0	5.063.956.871	0	171.649.000	0	171.649.000	5.235.605.871

Handwritten signature: Sr. Cámara de Diputados de la Nación
0015-JGM-14
OD 863
11/.



M.E.Y.F.P.
313

CAPITULO I
Planilla Nº 9
Anexa al Art. 3º (cont.)


ADMINISTRACION NACIONAL
GASTOS FIGURATIVOS
(en pesos)

0015-JGM-14
OD 863
12/

H. Cámara de Diputados de la Nación

ORIGEN JURISDICCION, CARACTER INSTITUCIONAL	PARA EROGACIONES CORRIENTES				PARA EROGACIONES DE CAPITAL				TOTAL GENERAL
	A ADMINISTR. CENTRAL	A ORGANISM. DESCENTRAL.	A INSTIT. DE SEG. SOCIAL	SUBTOTAL	A ADMINISTR. CENTRAL	A ORGANISM. DESCENTRAL.	A INSTIT. DE SEG. SOCIAL	SUBTOTAL	
Ministerio de Cultura	3.496.000	378.231.234	0	381.727.234	0	31.109.000	0	31.109.000	412.836.234
Administración Central	0	378.231.234	0	378.231.234	0	31.109.000	0	31.109.000	409.340.234
Organismos Descentralizados	3.496.000	0	0	3.496.000	0	0	0	0	3.496.000
Ministerio de Trabajo, Empleo y Seguridad Social	58.663.415.000	0	112.402.789.337	171.066.204.337	0	0	2.111.822.000	2.111.822.000	173.178.026.337
Administración Central	0	0	98.703.566.337	98.703.566.337	0	0	2.111.822.000	2.111.822.000	100.815.388.337
Instituciones de Seguridad Social	58.663.415.000	0	13.699.223.000	72.362.638.000	0	0	0	0	72.362.638.000
Ministerio de Salud	24.466.000	3.048.133.279	0	3.072.599.279	0	120.377.041	0	120.377.041	3.192.976.320
Administración Central	0	3.048.133.279	0	3.048.133.279	0	120.377.041	0	120.377.041	3.168.510.320
Organismos Descentralizados	24.466.000	0	0	24.466.000	0	0	0	0	24.466.000
Ministerio de Desarrollo Social	0	816.216.663	0	816.216.663	0	58.038.520	0	58.038.520	874.255.183
Administración Central	0	816.216.663	0	816.216.663	0	58.038.520	0	58.038.520	874.255.183
Obligaciones a Cargo del Tesoro	0	650.762.000	0	650.762.000	0	9.480.000	0	9.480.000	660.242.000
Administración Central	0	650.762.000	0	650.762.000	0	9.480.000	0	9.480.000	660.242.000
TOTAL	58.474.822.554	21.413.711.590	112.402.789.337	183.291.323.481	616.911.000	24.788.063.407	2.111.822.000	27.516.786.407	220.808.119.888

[Handwritten signatures]



M.E. y F.P.
313


CAPITULO I
Planilla Nº 10
Anexa al Art. 3º

ADMINISTRACION NACIONAL
CONTRIBUCIONES FIGURATIVAS
(en pesos)

RECEPTOR JURISDICCION, CARACTER INSTITUCIONAL	PARA FINANCIACIONES CORRIENTES				PARA FINANCIACIONES DE CAPITAL				TOTAL GENERAL
	DE ADMINISTR. CENTRAL	DE ORGANISM. DESCENTRAL.	DE INSTTT. DE SEG. SOCIAL	SUBTOTAL	DE ADMINISTR. CENTRAL	DE ORGANISM. DESCENTRAL.	DE INSTTT. DE SEG. SOCIAL	SUBTOTAL	
Poder Legislativo Nacional	650.762.000	0	0	650.762.000	9.480.000	0	0	9.480.000	660.242.000
Organismos Descentralizados	650.762.000	0	0	650.762.000	9.480.000	0	0	9.480.000	660.242.000
Ministerio Público	0	0	9.704.000	9.704.000	0	0	0	0	9.704.000
Administración Central	0	0	9.704.000	9.704.000	0	0	0	0	9.704.000
Presidencia de la Nación	510.256.000	0	0	510.256.000	2.838.000	0	0	2.838.000	513.094.000
Administración Central	0	0	0	0	0	0	0	0	0
Organismos Descentralizados	510.256.000	0	0	510.256.000	2.838.000	0	0	2.838.000	513.094.000
Jefatura de Gabinete de Ministros	172.686.000	0	0	172.686.000	13.000.000	0	0	13.000.000	185.686.000
Organismos Descentralizados	172.686.000	0	0	172.686.000	13.000.000	0	0	13.000.000	185.686.000
Ministerio del Interior y Transporte	3.226.536.259	10.613.000	0	3.237.149.259	77.099.000	0	0	77.099.000	3.314.248.259
Administración Central	0	10.613.000	0	10.613.000	0	0	0	0	10.613.000
Organismos Descentralizados	3.226.536.259	0	0	3.226.536.259	77.099.000	0	0	77.099.000	3.303.635.259
Ministerio de Justicia y Derechos Humanos	201.434.526	0	1.717.960.000	1.919.394.526	10.962.000	0	0	10.962.000	1.930.356.526
Administración Central	0	0	1.717.960.000	1.717.960.000	0	0	0	0	1.717.960.000
Organismos Descentralizados	201.434.526	0	0	201.434.526	10.962.000	0	0	10.962.000	212.396.526
Ministerio de Seguridad	0	0	6.404.099.000	6.404.099.000	0	0	0	0	6.404.099.000
Administración Central	0	0	439.552.000	439.552.000	0	0	0	0	439.552.000
Instituciones de Seguridad Social	0	0	5.964.547.000	5.964.547.000	0	0	0	0	5.964.547.000
Ministerio de Defensa	1.017.925.107	0	7.734.676.000	8.752.601.107	362.171.000	0	0	362.171.000	9.114.772.107
Instituciones de Seguridad Social	0	0	7.734.676.000	7.734.676.000	0	0	0	0	7.734.676.000
Organismos Descentralizados	1.017.925.107	0	0	1.017.925.107	362.171.000	0	0	362.171.000	1.380.096.107
Ministerio de Economía y Finanzas Públicas	218.177.000	39.517.554	0	257.694.554	1.500.000	874.000	0	2.374.000	260.068.554
Administración Central	0	39.517.554	0	39.517.554	0	874.000	0	874.000	40.391.554
Organismos Descentralizados	218.177.000	0	0	218.177.000	1.500.000	0	0	1.500.000	219.677.000
Ministerio de Industria	568.876.902	0	0	568.876.902	8.145.000	0	0	8.145.000	577.021.902
Organismos Descentralizados	568.876.902	0	0	568.876.902	8.145.000	0	0	8.145.000	577.021.902
Ministerio de Agricultura, Ganadería y Pesca	563.157.464	0	0	563.157.464	11.360.937	0	0	11.360.937	574.518.401
Organismos Descentralizados	563.157.464	0	0	563.157.464	11.360.937	0	0	11.360.937	574.518.401
Ministerio de Turismo	555.760.800	0	0	555.760.800	101.150.200	0	0	101.150.200	656.911.000
Organismos Descentralizados	555.760.800	0	0	555.760.800	101.150.200	0	0	101.150.200	656.911.000
Ministerio de Planificación Federal, Inversión Pública y Servicios	4.208.148.275	53.716.000	0	4.261.864.275	23.683.156.709	727.517.000	0	24.410.673.709	28.672.537.984
Administración Central	0	27.637.000	0	27.637.000	0	616.037.000	0	616.037.000	643.674.000

Handwritten signatures and initials.

Handwritten text:
 H. Cámara de Diputados de la Nación
 0015-JGM-14
 OD 863
 13/.



M.E. y F.P.
313

CAPITULO I
Planilla N° 10
Anexa al Art. 3º (cont.)

ADMINISTRACION NACIONAL
CONTRIBUCIONES FIGURATIVAS
(en pesos)

0015-JGM-14
OD 863
14/.

H. Cámara de Diputados de la Nación

RECEPTOR JURISDICCION, CARACTER INSTITUCIONAL	ORIGEN	PARA FINANCIACIONES CORRIENTES				PARA FINANCIACIONES DE CAPITAL				TOTAL GENERAL
		DE ADMINISTR. CENTRAL	DE ORGANISM. DESCENTRAL.	DE INSTIT. DE SEG. SOCIAL	SUBTOTAL	DE ADMINISTR. CENTRAL	DE ORGANISM. DESCENTRAL.	DE INSTIT. DE SEG. SOCIAL	SUBTOTAL	
Organismos Descentralizados		4.208.148.275	26.079.000	0	4.234.227.275	23.683.156.709	111.480.000	0	23.794.636.709	28.028.863.984
Ministerio de Educación		187.374.210	0	0	187.374.210	14.547.000	0	0	14.547.000	201.921.210
Organismos Descentralizados		187.374.210	0	0	187.374.210	14.547.000	0	0	14.547.000	201.921.210
Ministerio de Ciencia, Tecnología e Innovación Productiva		5.063.956.871	0	0	5.063.956.871	171.649.000	0	0	171.649.000	5.235.605.871
Organismos Descentralizados		5.063.956.871	0	0	5.063.956.871	171.649.000	0	0	171.649.000	5.235.605.871
Ministerio de Cultura		378.231.234	0	6.780.000	385.011.234	31.109.000	0	0	31.109.000	416.120.234
Administración Central		0	0	6.780.000	6.780.000	0	0	0	0	6.780.000
Organismos Descentralizados		378.231.234	0	0	378.231.234	31.109.000	0	0	31.109.000	409.340.234
Ministerio de Trabajo, Empleo y Seguridad Social		98.703.566.337	0	2.155.919.000	100.859.485.337	2.111.822.000	0	0	2.111.822.000	102.971.307.337
Administración Central		0	0	2.155.919.000	2.155.919.000	0	0	0	0	2.155.919.000
Instituciones de Seguridad Social		98.703.566.337	0	0	98.703.566.337	2.111.822.000	0	0	2.111.822.000	100.815.388.337
Ministerio de Salud		3.048.133.279	24.466.000	1.630.000.000	4.702.599.279	120.377.041	0	0	120.377.041	4.822.976.320
Administración Central		0	24.466.000	1.630.000.000	1.654.466.000	0	0	0	0	1.654.466.000
Organismos Descentralizados		3.048.133.279	0	0	3.048.133.279	120.377.041	0	0	120.377.041	3.168.510.320
Ministerio de Desarrollo Social		816.216.663	0	52.703.500.000	53.519.716.663	58.038.520	0	0	58.038.520	53.577.755.183
Administración Central		0	0	52.703.500.000	52.703.500.000	0	0	0	0	52.703.500.000
Organismos Descentralizados		816.216.663	0	0	816.216.663	58.038.520	0	0	58.038.520	874.255.183
Recursos del Tesoro Nacional		127.200.000	581.974.000	0	709.174.000	0	0	0	0	709.174.000
Administración Central		127.200.000	581.974.000	0	709.174.000	0	0	0	0	709.174.000
TOTAL		120.218.398.927	710.286.664	72.362.638.000	193.291.323.481	26.788.405.407	728.381.000	0	27.516.796.407	220.808.119.888

[Handwritten signature]

ADMINISTRACION NACIONAL
CUENTA DE AHORRO INVERSION FINANCIAMIENTO
(en pesos)

CONCEPTO	ADMINISTRACION CENTRAL	ORGANISMOS DESCENTR.	INSTITUCIONES SEG. SOCIAL	TOTAL
I) Ingresos Corrientes	677.493.972.381	23.102.637.679	499.061.727.471	1.199.658.337.531
Ingresos Tributarios	552.100.759.027	6.386.123.185	128.965.900.000	687.452.782.212
Aportes y Contribuciones a la Seguridad Social	3.549.162.000	5.431.109.535	321.549.849.763	330.530.121.298
Ingresos No Tributarios	10.726.468.091	9.613.318.389	280.717.174	20.520.503.654
Ventas de Bienes y Serv. de las Administraciones Públicas	3.170.391.842	1.678.291.337	0	4.748.683.179
Rentas de la Propiedad	107.410.773.461	148.347.233	48.265.260.534	155.824.381.228
Transferencias Corrientes	536.417.960	45.448.000	0	581.865.960
II) Gastos Corrientes	582.520.041.659	37.395.166.268	469.466.212.530	1.089.381.420.457
Gastos de Consumo	144.023.159.848	32.812.560.909	11.227.792.586	188.063.513.343
Intereses y Otras Rentas de la Propiedad	96.069.162.902	165.966.235	400.000	96.235.529.137
Intereses en Moneda Nacional	51.417.000.000	396.000	0	51.417.396.000
Intereses en Moneda Extranjera	44.645.000.000	154.975.398	0	44.799.975.398
Otros	7.162.902	10.594.837	400.000	18.157.739
Prestaciones de la Seguridad Social	58.378.762.792	34.308.000	385.677.222.912	444.090.293.704
Impuestos Directos	47.181.798	8.733.569	1.274.420	57.169.787
Transferencias Corrientes	284.001.794.319	4.373.597.555	72.559.522.612	360.934.914.486
III) Result.Econom.: Ahorro/Desahorro (I - II)	94.973.930.722	-14.292.528.589	29.595.514.941	110.276.917.074
IV) Recursos de Capital	324.631.324	2.023.494.191	0	2.348.125.515
Recursos Propios de Capital	40.872.000	175.600	0	41.047.600
Transferencias de Capital	89.819.324	2.013.370.000	0	2.103.189.324
Disminución de la Inversión Financiera	193.940.000	9.948.591	0	203.888.591
V) Gastos de Capital	130.535.655.694	29.833.568.120	2.879.404.226	162.248.828.040
Inversión Real Directa	15.046.136.353	22.130.681.840	2.879.404.226	40.056.222.419
Transferencias de Capital	101.891.715.341	6.674.454.520	0	108.566.169.861
Inversión Financiera	13.598.004.000	28.431.760	0	13.626.435.760
VI) Recursos Totales (I + IV)	677.818.603.705	25.126.131.870	499.061.727.471	1.202.006.463.046
VII) Gastos Totales (II + V)	713.055.897.353	66.228.734.388	472.345.616.756	1.251.630.248.497
VIII) Result.Financ. antes Contrib. (VI - VII)	-35.237.293.648	-41.102.602.518	26.716.110.715	-49.623.785.451
IX) Contribuciones Figurativas	60.091.733.554	46.201.774.997	114.514.611.337	220.808.119.888
X) Gastos Figurativos	147.006.804.334	1.438.677.554	72.362.638.000	220.808.119.888
XI) Resultado Financiero (VIII + IX - X)	-122.152.364.428	3.860.494.925	68.868.084.052	-49.623.785.451
XII) Fuentes Financieras	684.110.134.469	4.166.664.177	2.753.768.474	691.030.567.120
Disminución de la Inversión Financiera	12.133.574.000	141.164.137	1.221.908.474	13.496.646.611
Endeudamiento Público e Incremento de Otros Pasivos	671.976.560.469	1.634.330.000	38.860.000	673.649.750.469
Contribuciones Figurativas para Aplicaciones Financieras	0	2.391.170.040	1.493.000.000	3.884.170.040
XIII) Aplicaciones Financieras	561.957.770.041	7.827.159.102	71.621.852.526	641.406.781.669
Inversión Financiera	66.214.648.149	4.539.426.817	59.879.852.526	130.633.927.492
Amortización de la Deuda y Disminución de Otros Pasivos	491.858.951.852	3.287.732.285	11.742.000.000	506.888.684.137
Gastos Figurativos para Aplicaciones Financieras	3.884.170.040	0	0	3.884.170.040

M.E. y F.P.
313



[Handwritten signatures]



M.E. y F.P.
313

CAPITULO I
Planilla Nº 12
Anexa al Art. 4º


0015-JGM-14
OD 863
16/.

H. Cámara de Diputados de la Nación

ADMINISTRACION NACIONAL
FUENTES FINANCIERAS
(en pesos)

CONCEPTO	CARACTER INSTITUCIONAL ADMINISTRACION CENTRAL	ORGANISMOS DESCENTR.	INSTITUCIONES SEG. SOCIAL	TOTAL
Fuentes Financieras	684.110.134.469	1.775.494.137	1.260.768.474	687.146.397.080
Disminución de la Inversión Financiera	12.133.574.000	141.164.137	1.221.908.474	13.496.646.611
Venta de Títulos y Valores	5.815.000.000	902.537	0	5.815.902.537
Disminución de Otros Activos Financieros	6.318.574.000	140.261.600	1.221.908.474	7.680.744.074
Endeudamiento Público e Incremento de Otros Pasivos	671.976.560.469	1.634.330.000	38.860.000	673.649.750.469
Obtención de Préstamos a Corto Plazo	0	0	0	0
Incremento de Otros Pasivos	273.790.473.000	0	0	273.790.473.000
Colocación de Deuda en Moneda Nacional a Largo Plazo	191.404.289.515	0	0	191.404.289.515
Colocación de Deuda en Moneda Extranjera a Largo Plazo	158.405.050.000	0	0	158.405.050.000
Obtención de Préstamos a Largo Plazo	48.376.747.954	1.634.330.000	38.860.000	50.049.937.954
TOTAL	684.110.134.469	1.775.494.137	1.260.768.474	687.146.397.080

[Handwritten signatures]



Handwritten signatures and initials.

M.E. y F.P.
313


ADMINISTRACION NACIONAL
APLICACIONES FINANCIERAS

(en pesos)

CAPITULO I
Planilla Nº 13
Anexa al Art. 4º

CONCEPTO	CARACTER INSTITUCIONAL	ADMINISTRACION CENTRAL	ORGANISMOS DESCENTR.	INSTITUCIONES SEG. SOCIAL	TOTAL
Aplicaciones Financieras		558.073.600.001	7.827.159.102	71.621.852.526	637.522.611.629
Inversión Financiera		66.214.648.149	4.539.426.817	59.879.852.526	130.633.927.492
Adquisición de Títulos y Valores		5.815.000.000	0	52.896.346.000	58.711.346.000
De Títulos y Valores en Moneda Nacional		5.815.000.000	0	52.896.346.000	58.711.346.000
De Títulos y Valores en Moneda Extranjera		0	0	0	0
Incremento de Otros Activos Financieros		60.399.648.149	4.539.426.817	6.983.506.526	71.922.581.492
Incremento de Disponibilidades		14.106.197.405	3.404.792.817	6.582.506.526	24.093.496.748
Incremento de Cuentas a Cobrar		19.793.941.000	73.872.000	0	19.867.813.000
Incremento de Activos Dif. y Adel. a Proveed. y Contratista		26.499.509.744	1.060.762.000	401.000.000	27.961.271.744
Amortización de la Deuda y Disminución de Otros Pasivos		491.858.951.852	3.287.732.285	11.742.000.000	506.888.684.137
Disminución de Otros Pasivos		243.829.416.612	2.240.260.000	0	246.069.676.612
Disminución de Cuentas a Pagar		33.285.366.612	2.240.260.000	0	35.525.626.612
Disminución de Documentos a Pagar		97.050.000	0	0	97.050.000
Devolución de Anticipos del Banco Central de la República Argentina		210.447.000.000	0	0	210.447.000.000
Amortización de Deuda Colocada en Moneda Nacional a Largo Plazo		111.612.000.000	0	0	111.612.000.000
Amortización de Deuda Colocada en Moneda Nacional a Largo Plazo		111.612.000.000	0	0	111.612.000.000
Amortización de Deuda Colocada en Moneda Extranjera a Largo Plazo		91.398.000.000	0	0	91.398.000.000
Amortización de Deuda Colocada en Moneda Extranjera a Largo Plazo		91.398.000.000	0	0	91.398.000.000
Amortización de Préstamos a Largo Plazo		42.175.000.000	1.047.472.285	0	43.222.472.285
Del Sector Público		19.910.000.000	3.975.000	0	19.913.975.000
Del Sector Externo		22.265.000.000	1.043.497.285	0	23.308.497.285
Cancelación de Deuda no Financiera		2.844.535.240	0	11.742.000.000	14.586.535.240
Cancelación de Deuda no Financiera en Moneda Nacional		2.844.535.240	0	11.742.000.000	14.586.535.240
TOTAL		558.073.600.001	7.827.159.102	71.621.852.526	637.522.611.629

Handwritten signature: Cámara de Diputados de la Nación
0015-JGM-14
OD 863
17/.



M.E. y F.P.
313

CAPITULO I
Planilla N° 14
Anexa al Art. 4º

ADMINISTRACION NACIONAL
GASTOS FIGURATIVOS
(para aplicaciones financieras)
(en pesos)


0015-JGM-14
OD 863
18/

H. Cámara de Diputados de la Nación

[Handwritten signatures]

ORIGEN JURISDICCION , CARACTER	DESTINO	PARA APLICACIONES FINANCIERAS			TOTAL
		A ADMINT. CENTRAL	A ORGANISM. DESCENTRAL.	A INSTIT. DE SEG. SOCIAL	
Ministerio de Seguridad		0	0	392.000.000	392.000.000
Administración Central		0	0	392.000.000	392.000.000
Ministerio de Defensa		0	0	850.000.000	850.000.000
Administración Central		0	0	850.000.000	850.000.000
Ministerio de Industria		0	700.000	0	700.000
Administración Central		0	700.000	0	700.000
Ministerio de Agricultura, Ganadería y Pesca		0	73.852.795	0	73.852.795
Administración Central		0	73.852.795	0	73.852.795
Ministerio de Planificación Federal, Inversión Pública y Servicios		0	2.316.517.245	0	2.316.517.245
Administración Central		0	2.316.517.245	0	2.316.517.245
Ministerio de Trabajo, Empleo y Seguridad Social		0	0	251.000.000	251.000.000
Administración Central		0	0	251.000.000	251.000.000
Ministerio de Salud		0	100.000	0	100.000
Administración Central		0	100.000	0	100.000
TOTAL		0	2.391.170.040	1.493.000.000	3.884.170.040

M.E. y F.P.
313



[Handwritten signatures]

CAPITULO I
Planilla N° 15
Anexa al Art. 4°

ADMINISTRACION NACIONAL
CONTRIBUCIONES FIGURATIVAS
(para aplicaciones financieras)
(en pesos)

0015-JGM-14
OD 863
19/.

Al Honorable Cámara de Diputados de la Nación

ORIGEN JURISDICCIÓN, CARACTER	DESTINO	PARA APLICACIONES FINANCIERAS			TOTAL
		A ADMINST. CENTRAL	A ORGANISM. DESCENTRAL.	A INSTIT. DE SEG. SOCIAL	
Ministerio de Seguridad		392.000.000	0	0	392.000.000
Instituciones de Seguridad Social		392.000.000	0	0	392.000.000
Ministerio de Defensa		850.000.000	0	0	850.000.000
Instituciones de Seguridad Social		850.000.000	0	0	850.000.000
Ministerio de Industria		700.000	0	0	700.000
Organismos Descentralizados		700.000	0	0	700.000
Ministerio de Agricultura, Ganadería y Pesca		73.852.795	0	0	73.852.795
Organismos Descentralizados		73.852.795	0	0	73.852.795
Ministerio de Planificación Federal, Inversión Pública y Servicios		2.316.517.245	0	0	2.316.517.245
Organismos Descentralizados		2.316.517.245	0	0	2.316.517.245
Ministerio de Trabajo, Empleo y Seguridad Social		251.000.000	0	0	251.000.000
Instituciones de Seguridad Social		251.000.000	0	0	251.000.000
Ministerio de Salud		100.000	0	0	100.000
Organismos Descentralizados		100.000	0	0	100.000
TOTAL		3.884.170.040	0	0	3.884.170.040

H. Cámara de Diputados de la Nación

0015-JGM-14
OD 863
20/.


CAPITULO I
Planilla Anexa al
Art. 6º

ADMINISTRACION NACIONAL

RECURSOS HUMANOS - TOTALES POR CARACTER INSTITUCIONAL

CARÁCTER INSTITUCIONAL	CARGOS			HORAS CATEDRA		
	TOTAL	PERMANENTES	TEMPORARIOS	TOTAL	PERMANENTES	TEMPORARIAS
ADMINISTRACION CENTRAL	311.115	299.551	11.564	198.717	85.278	113.439
ORGANISMOS DESCENTRALIZADOS	60.825	57.432	3.393	56.498	9.656	46.842
INSTITUCIONES DE SEGURIDAD SOCIAL	17.456	17.417	39	0	0	0
TOTAL:	389.396	374.400	14.996	255.215	94.934	160.281

M.E. y F.P.
313



[Handwritten signature]

[Handwritten signature]

H. Cámara de Diputados de la Nación


0015-JGM-14
OD 863
21/.

CAPITULO I
Planilla Anexa al Art. 6º

ADMINISTRACION NACIONAL
RECURSOS HUMANOS

JURISDICCION	CARGOS			HORAS CATEDRA		
	TOTAL	PERMANENTES	TEMPORARIOS	TOTAL	PERMANENTES	TEMPORARIAS
Poder Legislativo Nacional	16.268	11.303	4.965	0	0	0
Poder Judicial de la Nación	23.852	21.302	2.550	0	0	0
Ministerio Público	7.714	7.559	155	0	0	0
Presidencia de la Nación	2.903	2.862	41	6.187	1.750	4.437
Jefatura de Gabinete de Ministros	2.052	2.035	17	30.000	0	30.000
Ministerio del Interior y Transporte	9.448	9.303	145	8.050	2.450	5.600
Ministerio de Relaciones Exteriores y Culto	2.867	2.743	124	12.656	12.656	0
Ministerio de Justicia y Derechos Humanos	16.978	16.978	0	16.295	10.090	6.205
Ministerio de Seguridad	113.899	112.503	1.396	24.560	300	24.260
Ministerio de Defensa	105.642	103.919	1.723	89.147	64.466	24.681
Ministerio de Economía y Finanzas Públicas	4.495	4.078	417	20.548	0	20.548
Ministerio de Industria	1.863	1.851	12	0	0	0
Ministerio de Agricultura, Ganadería y Pesca	14.449	11.798	2.651	1.800	1.800	0
M.E. y F.P. Ministerio de Turismo	2.993	2.663	330	0	0	0
Ministerio de Planificación Federal, Inversión Pública y Servicios	8.051	8.045	6	1.000	0	1.000
Ministerio de Educación	1.920	1.920	0	900	900	0
Ministerio de Ciencia, Tecnología e Innovación Productiva	13.102	13.102	0	0	0	0
Ministerio de Cultura	2.400	2.151	249	522	522	0
Ministerio de Trabajo, Empleo y Seguridad Social	21.468	21.434	32	550	0	550
Ministerio de Salud	13.294	13.152	142	13.000	0	13.000
Ministerio de Desarrollo Social	3.740	3.699	41	30.000	0	30.000
TOTAL:	389.386	374.400	14.996	255.215	94.934	160.281

M.E. y F.P.
313



Itu
luu

H. Cámara de Diputados de la Nación

0015-JGM-14
OD 863
22/.

CAPITULO I
Planilla Anexa al Art. 6º

ADMINISTRACION CENTRAL
RECURSOS HUMANOS

JURISDICCION	CARGOS			HORAS CATEDRA		
	TOTAL	PERMANENTES	TEMPORARIOS	TOTAL	PERMANENTES	TEMPORARIAS
SUBJURISDICCION						
Poder Legislativo Nacional	15.073	10.174	4.899	0	0	0
Poder Legislativo Nacional	15.073	10.174	4.899	0	0	0
Poder Judicial de la Nación	23.852	21.302	2.550	0	0	0
Poder Judicial de la Nación	23.852	21.302	2.550	0	0	0
Ministerio Público	7.714	7.559	155	0	0	0
Ministerio Público	7.714	7.559	155	0	0	0
Presidencia de la Nación	1.623	1.623	0	100	100	0
Secretaría General	782	782	0	0	0	0
Secretaría Legal y Técnica	521	521	0	100	100	0
Secretaría de Inteligencia	2	2	0	0	0	0
Secretaría de Programación	251	251	0	0	0	0
para la Prevención de la Drogadicción y la Lucha contra el Narcotráfico						
Consejo Nacional de Coordinación de Políticas Sociales	67	67	0	0	0	0
Jefatura de Gabinete de Ministros	1.787	1.770	17	30.000	0	30.000
Jefatura de Gabinete de Ministros	1.787	1.770	17	30.000	0	30.000
M.E. y F.P.						
313						
Ministerio del Interior y Transporte	1.827	1.717	110	5.600	0	5.600
Ministerio del Interior y Transporte	1.827	1.717	110	5.600	0	5.600
Ministerio de Relaciones Exteriores y Culto	2.867	2.743	124	12.656	12.656	0
Ministerio de Relaciones Exteriores y Culto	2.867	2.743	124	12.656	12.656	0
Ministerio de Justicia y Derechos Humanos	16.288	16.288	0	12.277	7.277	5.000
Ministerio de Justicia y Derechos Humanos	2.591	2.591	0	5.000	0	5.000
Servicio Penitenciario Federal	13.697	13.697	0	7.277	7.277	0
Ministerio de Seguridad	113.713	112.328	1.385	24.560	300	24.260
Ministerio de Seguridad	750	750	0	0	0	0
Policía Federal Argentina	47.575	46.489	1.086	13.500	0	13.500
Gendarmería Nacional	38.555	38.256	299	0	0	0



[Handwritten signatures]


H. Cámara de Diputados de la Nación

0015-JGM-14
OD 863
23/.

CAPITULO I
Planilla Anexa al Art. 6º

ADMINISTRACION CENTRAL
RECURSOS HUMANOS

JURISDICCION	CARGOS			HORAS CATEDRA		
	TOTAL	PERMANENTES	TEMPORARIOS	TOTAL	PERMANENTES	TEMPORARIAS
SUBJURISDICCION						
Prefectura Naval Argentina	22.279	22.279	0	300	300	0
Policía de Seguridad Aeroportuaria	4.554	4.554	0	10.760	0	10.760
Ministerio de Defensa	103.717	102.046	1.671	88.278	63.597	24.681
Ministerio de Defensa	1.314	905	409	1.356	0	1.356
Estado Mayor General del Ejército	54.974	54.349	625	32.651	12.938	19.713
Estado Mayor General de la Armada	27.782	27.529	253	31.786	31.786	0
Estado Mayor General de la Fuerza Aérea	19.406	19.165	241	20.531	18.286	2.245
Estado Mayor Conjunto de las Fuerzas Armadas	241	98	143	1.954	587	1.367
Ministerio de Economía y Finanzas Públicas	3.666	3.249	417	20.548	0	20.548
Ministerio de Economía y Finanzas Públicas	3.666	3.249	417	20.548	0	20.548
Ministerio de Industria	238	226	12	0	0	0
Ministerio de Industria	238	226	12	0	0	0
Ministerio de Agricultura, Ganadería y Pesca	1.275	1.264	11	0	0	0
Ministerio de Agricultura, Ganadería y Pesca	1.275	1.264	11	0	0	0
M.E. Ministerio de Turismo	428	428	0	0	0	0
3 Ministerio de Turismo	428	428	0	0	0	0
Ministerio de Planificación Federal, Inversión Pública y Servicios	781	781	0	1.000	0	1.000
Ministerio de Planificación Federal, Inversión Pública y Servicios	781	781	0	1.000	0	1.000
Ministerio de Educación	1.588	1.588	0	900	900	0
Ministerio de Educación	1.588	1.588	0	900	900	0
Ministerio de Ciencia, Tecnología e Innovación Productiva	546	546	0	0	0	0
Ministerio de Ciencia, Tecnología e Innovación Productiva	546	546	0	0	0	0



x *[Handwritten signature]*
[Handwritten signature]

H. Cámara de Diputados de la Nación


0015-JGM-14
OD 863
24/.

CAPITULO I
Planilla Anexa al Art. 6º

ADMINISTRACION CENTRAL
RECURSOS HUMANOS

JURISDICCION	CARGOS			HORAS CATEDRA		
	TOTAL	PERMANENTES	TEMPORARIOS	TOTAL	PERMANENTES	TEMPORARIAS
SUBJURISDICCION						
Ministerio de Cultura	1.511	1.388	123	448	448	0
Ministerio de Cultura	1.511	1.388	123	448	448	0
Ministerio de Trabajo, Empleo y Seguridad Social	3.874	3.842	32	550	0	550
Ministerio de Trabajo, Empleo y Seguridad Social	3.874	3.842	32	550	0	550
Ministerio de Salud	5.311	5.294	17	1.800	0	1.800
Ministerio de Salud	5.311	5.294	17	1.800	0	1.800
Ministerio de Desarrollo Social	3.436	3.395	41	0	0	0
Ministerio de Desarrollo Social	3.436	3.395	41	0	0	0
TOTAL:	311.115	299.551	11.564	198.717	85.278	113.439

M.E. y F.P.
313



x Jta

Mu,

H. Cámara de Diputados de la Nación


0015-JGM-14
OD 863
25/.

CAPITULO I
Planilla Anexa al Art. 6º

ORGANISMOS DESCENTRALIZADOS
RECURSOS HUMANOS

JURISDICCION ENTIDAD	CARGOS			HORAS CATEDRA		
	TOTAL	PERMANENTES	TEMPORARIOS	TOTAL	PERMANENTES	TEMPORARIAS
Poder Legislativo Nacional	1.195	1.129	66	0	0	0
Auditoría General de la Nación	1.195	1.129	66	0	0	0
Presidencia de la Nación	1.280	1.239	41	6.087	1.650	4.437
Sindicatura General de la Nación	470	470	0	4.037	0	4.037
Autoridad Regulatoria Nuclear	322	322	0	400	0	400
Autoridad Federal de Servicios de Comunicación Audiovisual	488	447	41	1.650	1.650	0
Jefatura de Gabinete de Ministros	265	265	0	0	0	0
Agencia de Administración de Bienes del Estado	265	265	0	0	0	0
Ministerio del Interior y Transporte	7.621	7.586	35	2.450	2.450	0
Registro Nacional de las Personas	802	802	0	0	0	0
Dirección Nacional de Migraciones	2.234	2.199	35	0	0	0
Agencia Nacional de Seguridad Vial	660	660	0	0	0	0
Comisión Nacional de Regulación del Transporte	162	162	0	0	0	0
Organismo Regulador del Sistema Nacional de Aeropuertos	102	102	0	0	0	0
Administración Nacional de Aviación Civil	3.661	3.661	0	2.450	2.450	0
Ministerio de Justicia y Derechos Humanos	690	690	0	4.018	2.813	1.205
Instituto Nacional contra la Discriminación, la Xenofobia y el Racismo	429	429	0	0	0	0
Centro Internacional para la Promoción de los Derechos	32	32	0	0	0	0

M.E. y F.P.
313



[Handwritten signatures]

**ORGANISMOS DESCENTRALIZADOS
RECURSOS HUMANOS**

JURISDICCION	CARGOS			HORAS CATEDRA		
	TOTAL	PERMANENTES	TEMPORARIOS	TOTAL	PERMANENTES	TEMPORARIAS
Humanos						
Unidad de Información Financiera	229	229	0	4.018	2.813	1.205
Ministerio de Defensa	1.693	1.669	24	869	869	0
Instituto Geográfico Nacional	235	235	0	0	0	0
Dirección General de Fabricaciones Militares	899	875	24	0	0	0
Servicio Meteorológico Nacional	559	559	0	869	869	0
Ministerio de Economía y Finanzas Públicas	829	829	0	0	0	0
Comisión Nacional de Valores	188	188	0	0	0	0
Superintendencia de Seguros de la Nación	375	375	0	0	0	0
Tribunal Fiscal de la Nación	266	266	0	0	0	0
Ministerio de Industria	1.625	1.625	0	0	0	0
Instituto Nacional de Tecnología Industrial	1.195	1.195	0	0	0	0
Instituto Nacional de la Propiedad Industrial	430	430	0	0	0	0
Ministerio de Agricultura, Ganadería y Pesca	13.174	10.534	2.640	1.800	1.800	0
Instituto Nacional de Tecnología Agropecuaria	7.933	5.319	2.614	0	0	0
Instituto Nacional de Investigación y Desarrollo Pesquero	319	319	0	0	0	0
Instituto Nacional de Vitivinicultura	456	456	0	0	0	0
Instituto Nacional de Semillas	85	85	0	0	0	0
Servicio Nacional de Sanidad y Calidad Agroalimentaria	4.381	4.355	26	1.800	1.800	0
Ministerio de Turismo	2.565	2.235	330	0	0	0
Administración de Parques	2.521	2.191	330	0	0	0


M.E. y F.P.

313

**ORGANISMOS DESCENTRALIZADOS
RECURSOS HUMANOS**

JURISDICCION ENTIDAD	CARGOS			HORAS CATEDRA		
	TOTAL	PERMANENTES	TEMPORARIOS	TOTAL	PERMANENTES	TEMPORARIAS
Nacionales						
Instituto Nacional de Promoción Turística	44	44	0	0	0	0
Ministerio de Planificación Federal, Inversión Pública y Servicios	7.270	7.264	6	0	0	0
Comisión Nacional de Energía Atómica	2.299	2.299	0	0	0	0
Comisión Nacional de Actividades Espaciales	214	214	0	0	0	0
Instituto Nacional del Agua	371	371	0	0	0	0
Comisión Nacional de Comunicaciones	300	300	0	0	0	0
Dirección Nacional de Vialidad	2.813	2.813	0	0	0	0
Tribunal de Tasaciones de la Nación	55	55	0	0	0	0
Ente Nacional de Obras Hidricas de Saneamiento	130	130	0	0	0	0
Servicio Geológico Minero Argentino	377	371	6	0	0	0
Ente Nacional Regulador del Gas	340	340	0	0	0	0
Ente Nacional Regulador de la Electricidad	332	332	0	0	0	0
Organismo Regulador de Seguridad de Presas	39	39	0	0	0	0
Ministerio de Educación	332	332	0	0	0	0
Fundación Miguel Lillo	231	231	0	0	0	0
Comisión Nacional de Evaluación y Acreditación Universitaria	101	101	0	0	0	0
Ministerio de Ciencia, Tecnología e Innovación Productiva	12.556	12.556	0	0	0	0
Consejo Nacional de Investigaciones Científicas y	12.556	12.556	0	0	0	0

M.E. y F.F.
313




x [Signature]
[Signature]

**ORGANISMOS DESCENTRALIZADOS
RECURSOS HUMANOS**

JURISDICCION	CARGOS			HORAS CATEDRA		
	TOTAL	PERMANENTES	TEMPORARIOS	TOTAL	PERMANENTES	TEMPORARIAS
Técnicas						
Ministerio de Cultura	889	763	126	74	74	0
Teatro Nacional Cervantes	440	440	0	0	0	0
Biblioteca Nacional	201	75	126	74	74	0
Instituto Nacional del Teatro	156	156	0	0	0	0
Fondo Nacional de las Artes	92	92	0	0	0	0
Ministerio de Trabajo, Empleo y Seguridad Social	554	554	0	0	0	0
Superintendencia de Riesgos del Trabajo	554	554	0	0	0	0
Ministerio de Salud	7.983	7.858	125	11.200	0	11.200
Centro Nacional de Reeducación Social	170	170	0	0	0	0
Hospital Nacional Dr. Baldomero Sommer	240	227	13	0	0	0
Administración Nacional de Medicamentos, Alimentos y Tecnología Médica	570	570	0	0	0	0
Instituto Nacional Central Único Coordinador de Ablación e Implante ^(*)	291	179	112	0	0	0
Administración Nacional de Laboratorios e Institutos de Salud Dr. Carlos G. Malbrán	846	846	0	0	0	0
Hospital Nacional Profesor Alejandro Posadas	4.205	4.205	0	0	0	0
Colonia Nacional Dr. Manuel A. Montes de Oca	459	459	0	0	0	0
Instituto Nacional de Rehabilitación Psicofísica del Sur Dr. Juan Otimio Tesone	232	232	0	0	0	0
Servicio Nacional de Rehabilitación	236	236	0	11.200	0	11.200
Superintendencia de Servicios de Salud	734	734	0	0	0	0
Ministerio de Desarrollo	304	304	0	30.000	0	30.000

M.E. y F.P.
313

(*) Los cargos temporarios corresponden a guardias médicas



[Handwritten signatures]

H. Cámara de Diputados de la Nación


0015-JGM-14
OD 863
30/.

CAPITULO I
Planilla Anexa al Art. 6º

INSTITUCIONES DE SEGURIDAD SOCIAL
RECURSOS HUMANOS


JURISDICCION ENTIDAD	CARGOS			HORAS CATEDRA		
	TOTAL	PERMANENTES	TEMPORARIOS	TOTAL	PERMANENTES	TEMPORARIAS
Ministerio de Seguridad	186	175	11	0	0	0
Caja de Retiros, Jubilaciones y Pensiones de la Policía Federal Argentina	186	175	11	0	0	0
Ministerio de Defensa	232	204	28	0	0	0
Instituto de Ayuda Financiera para pago de Retiros y Pensiones Militares	232	204	28	0	0	0
Ministerio de Trabajo, Empleo y Seguridad Social	17.038	17.038	0	0	0	0
Administración Nacional de la Seguridad Social	16.038	16.038	0	0	0	0
Registro Nacional de Trabajadores y Empleadores Agrarios (RENATEA)	1.000	1.000	0	0	0	0
TOTAL:	17.456	17.417	39	0	0	0

M.E. y F.P.
313



x *[Handwritten signature]*

[Handwritten signature]




M.E.Y.F.P.
313

CAPÍTULO II
Planilla Anexa al Artículo N° 11

JURISDICCIÓN	SERVICIO	PROGRAMA	SUBPROGRAMA	PROYECTO	OBRA DE INVERSIÓN	IMPORTE A DEVENGAR (en pesos)					AVANCE FÍSICO (en porcentajes)				
						2015	2016	2017	RESTO	TOTAL	2015	2016	2017	RESTO	TOTAL
						1	346	36	0	1	Remodelación Nueva Sede del Organismo	12.000.000	19.000.000	0	0
5	320	23	1	3	Adecuación y Remodelación Sede Judicial - Edificio Antártida Argentina Av. de los Inmigrantes - Ciudad Autónoma de Buenos Aires	4.703.500	694.110.500	349.407.000	703.717.500	1.751.938.500	1,00	40,00	20,00	39,00	100,00
5	320	24	10	3	Construcción Nuevo Edificio Anexo a los Tribunales Federales - Centro Judicial de Mendoza	2.500.000	135.000.000	81.000.000	54.000.000	272.500.000	1,00	49,00	30,00	20,00	100,00
5	320	24	11	2	Construcción Sede Judicial Edificio calle Junin, Caning, Humberto Primo y Esteban Echeverría, Rosario	6.140.000	176.087.500	70.087.500	28.235.000	280.550.000	2,00	63,00	25,00	10,00	100,00
5	335	16	0	1	Adecuación Integral Edificio para Tránsito Biblioteca	4.163.231	24.077.038	19.913.807	0	48.154.078	5,00	50,00	45,00	0,00	100,00
5	335	17	0	4	Construcción Edificio Combate de los Pozos - Archivo General del Poder Judicial	51.486.113	211.026.279	250.000.000	90.439.834	602.932.226	10,00	35,00	40,00	15,00	100,00
10	360	18	0	3	Puesta en Valor Laboratorio Forense	10.000.000	66.645.200	0	0	76.645.200	13,00	87,00	0,00	0,00	100,00
10	360	16	0	4	Puesta en Valor Inmuebles - Etapa I	6.000.000	33.351.000	0	0	39.351.000	15,00	85,00	0,00	0,00	100,00
25	317	62	0	28	Construcción de un Relleno Sanitario en Zona Metropolitana Jujuy	28.000.000	101.200.000	0	0	127.200.000	21,50	78,50	0,00	0,00	100,00
25	317	62	0	29	Construcción de Relleno Sanitario y Clausura y Saneamiento del Actual Vertedero Mendoza Zona Metropolitana	25.000.000	195.000.000	0	0	220.000.000	11,40	88,60	0,00	0,00	100,00
25	317	62	0	30	Construcción de un Relleno Sanitario y una Planta de Recuperación de Materiales para el Área Metropolitana de Catamarca	5.600.000	54.400.000	0	0	60.000.000	10,00	90,00	0,00	0,00	100,00
25	317	62	0	31	Construcción de un Relleno Sanitario y una Planta de Recuperación de Materiales en la Ciudad de Concordia	5.000.000	55.000.000	0	0	60.000.000	8,00	92,00	0,00	0,00	100,00
25	317	62	0	32	Construcción de un Relleno Sanitario y una Planta de Recuperación de Materiales en la Ciudad de Viedma	3.680.000	5.400.000	60.920.000	0	70.000.000	6,00	6,00	86,00	0,00	100,00
25	317	62	0	33	Construcción de un Relleno Sanitario y una Planta de Recuperación de Materiales en el Área Metropolitana de Formosa	800.000	9.000.000	50.200.000	0	60.000.000	2,00	15,00	83,00	0,00	100,00
25	317	62	0	34	Construcción de un Relleno Sanitario y una Planta de Recuperación de Materiales en el Alto Valle de Río Negro	800.000	60.000.000	9.200.000	0	70.000.000	1,00	86,00	13,00	0,00	100,00
25	317	62	0	36	Adquisición e Instalación de Contenedores en el Centro de la Ciudad de Mar del Plata	10.000.000	80.000.000	115.000.000	0	205.000.000	5,00	39,00	56,00	0,00	100,00
25	317	62	0	37	Rodados y Equipamiento para la Gestión de Residuos	10.000.000	52.000.000	39.000.000	0	101.000.000	30,00	51,00	19,00	0,00	100,00
25	317	62	0	38	Construcción de un Relleno Sanitario y una Planta de Recuperación de Materiales en el Departamento de Pedernera	3.000.000	47.000.000	0	0	50.000.000	6,00	94,00	0,00	0,00	100,00
30	325	26	0	3	Construcción Nueva Sede del Archivo General de la Nación	53.535.000	80.000.000	84.281.111	0	227.826.111	23,00	35,00	42,00	0,00	100,00
30	325	61	0	1	Sistema de Ómnibus de Tránsito Rápido y Carriles Exclusivos (BIRF N° 7794)	197.800.000	121.000.000	656.500.000	0	975.300.000	27,00	11,62	61,68	0,00	100,00
30	325	62	0	16	Mejora Integral del Ferrocarril General Roca - Ramal Constitución - La Plata (BID S/N AR-L-1158)	995.448.201	922.602.800	1.035.134.099	1.888.760.830	4.941.945.930	20,00	18,00	21,00	41,00	100,00
30	325	62	0	17	Integración Ferroviaria Argentino-Boliviana para el Desarrollo Económico y Regional - Ramal C 15 - FONPLATA	89.625.000	329.100.000	5.375.000	75.000.000	479.100.000	15,00	69,00	1,12	14,88	100,00
30	325	91	0	8	Profundización Obra de Abrigo del Muelle de Caleta Cárdena - Provincia de Chubut	40.000.000	1.000.000	1.000.000	52.000.000	94.000.000	30,00	5,00	1,06	63,94	100,00
30	325	91	0	9	Dársena Turística - Deportiva en Cercanías de Punta Cuevas - Provincia de Chubut	10.000	10.000	10.000	259.970.000	260.000.000	0,00	0,50	0,50	99,00	100,00
30	325	91	0	11	Sistema Defensas Puerto Barranqueras - Provincia de Chaco	5.000.000	1.000.000	1.000.000	22.000.000	29.000.000	5,00	3,45	3,45	66,10	100,00
30	325	91	0	14	Reparación, Mejoras y Equipamiento Puerto Formosa	5.000.000	10.000	10.000	23.980.000	29.000.000	1,00	0,50	0,50	98,00	100,00
30	325	91	0	16	Dragado Río Uruguay	8.550.000	30.000.000	51.450.000	0	90.000.000	10,00	33,33	56,67	0,00	100,00
30	325	91	0	19	Ampliación Muelle Histórico Río Grande	10.000	10.000	10.000	32.970.000	33.000.000	0,00	0,50	0,50	99,00	100,00
30	325	91	0	20	Ampliación Complejo Portuario Bahía Ushuaia - Provincia de Tierra del Fuego	1.000.000	1.000.000	1.000.000	245.000.000	248.000.000	10,00	0,40	0,40	88,20	100,00
30	325	91	0	23	Reparación Puerto Rosario Costanera - Provincia de Santa Fe	15.000.000	1.000.000	1.000.000	143.000.000	160.000.000	5,00	1,00	1,00	83,00	100,00
30	325	91	0	26	Reparación Estructura Vértice Sur Puerto La Plata - Provincia de Buenos Aires	19.000	10.000	10.000	29.970.000	30.000.000	0,00	0,50	0,50	99,00	100,00
30	325	91	0	28	Dragado Ampliación del Canal de Acceso Puerto Bahía Blanca - Provincia de Buenos Aires	5.000.000	1.000.000	1.000.000	38.000.000	45.000.000	5,00	2,22	2,22	90,56	100,00
30	325	91	0	29	Reparación y Ampliación del Sitio 2 Muelle Almirante Storni - Provincia de Chubut	10.000	10.000	10.000	56.870.000	57.000.000	0,00	0,50	0,50	99,00	100,00

0015-JGM-14
OD 863
31/

H. Cámara de Diputados de la Nación



[Handwritten signature]


M.E. y F.P.
313

CAPITULO II
Planilla Anexa al Artículo N° 11

JURISDICCIÓN	SERVICIO	PROGRAMA	SUBPROGRAMA	PROYECTO	OBRA DE INVERSIÓN	IMPORTE A DEVENGAR (en pesos)					AVANCE FÍSICO (en porcentajes)				
						2015	2016	2017	RESTO	TOTAL	2015	2016	2017	RESTO	TOTAL
30	325	91	0	34	Ampliación Muelle Comandante Luis Piedrabuena Etapa II - Provincia de Chubut	16.000.000	30.000.000	50.000.000	9.756.893	105.756.893	5,00	30,00	45,00	20,00	100,00
30	325	91	0	35	Reparación Pícheros Muelles Muelle Almirante Storni - Provincia de Chubut	30.000.000	70.000.000	47.000.000	7.867.604	154.867.604	5,00	45,00	40,00	10,00	100,00
30	325	91	0	36	Ampliación de la Recuperación de Tierras en la Restinga Sur Puerto Nuevo - Provincia de Chubut	10.000	10.000	10.000	44.970.000	45.000.000	0,00	0,50	0,50	99,00	100,00
30	325	91	0	37	Ampliación Dársena Pesquera y Deportiva en Puerto Lobos - Provincia de Chubut	10.000	10.000	10.000	88.970.000	99.000.000	0,00	0,50	0,50	99,00	100,00
30	325	91	0	38	Ampliación Muelle para Cruceros Turísticos en Bahía Camarones - Provincia de Chubut	10.000	10.000	10.000	84.970.000	85.000.000	0,00	0,50	0,50	99,00	100,00
30	325	91	0	41	Construcción Playa de Transferencia de Cargas y Reformas - Puerto de Corrientes - Provincia de Corrientes	5.000.000	10.000	10.000	64.880.000	70.000.000	5,00	1,00	1,00	93,00	100,00
30	325	91	0	42	Ampliación de la Planta y Terminal Fluvial de Embarque de Cereales - Ita Ibae - Provincia de Corrientes	10.000	10.000	10.000	179.970.000	180.000.000	5,00	1,00	1,00	93,00	100,00
30	325	91	0	43	Ampliación Sño 1 y 2 en Muelle Almirante Storni - Provincia de Chubut	10.000	10.000	10.000	90.970.000	91.000.000	0,00	0,50	0,50	99,00	100,00
30	325	91	0	44	Ampliación Puerto Comodoro Rivadavia IV Etapa - Comodoro Rivadavia - Provincia de Chubut	10.000	10.000	10.000	499.970.000	500.000.000	0,00	0,50	0,50	99,00	100,00
30	325	91	0	46	Ampliación del Muelle Pesquero del Puerto de Rawson - Provincia de Chubut	2.000.000	10.000	10.000	22.880.000	25.000.000	8,00	1,00	1,00	90,00	100,00
30	325	91	0	47	Recuperación Costanera Zárate - Provincia de Buenos Aires	10.000	10.000	10.000	24.970.000	25.000.000	0,00	0,50	0,50	99,00	100,00
30	325	91	0	48	Reconstrucción de Escollera Sudeste entre Progresivas Km. 5400 y 7700 del Canal de Acceso al Puerto La Plata - Provincia de Buenos Aires	50.000.000	44.853.437	70.000.000	1.143.146.563	1.368.000.000	5,00	5,00	6,00	84,00	100,00
30	325	91	0	49	Construcción Accesos a Nuevas Instalaciones del Puerto de Santa Fe - Provincia de Santa Fe	10.000	10.000	10.000	129.970.000	130.000.000	0,00	0,50	0,50	99,00	100,00
30	325	91	0	50	Ampliación del Puerto Caleta Pstula - Etapa II - Provincia de Santa Cruz	10.000	10.000	10.000	1.321.680.294	1.321.680.294	0,00	0,50	0,50	99,00	100,00
30	325	91	0	51	Mejoramiento de 600m del Muro de Grevedad del Parque España - Sector Costero Próximo a Monumento a la Bandera - Rosario - Provincia de Santa Fe	10.000	10.000	10.000	39.970.000	40.000.000	0,00	0,50	0,50	99,00	100,00
30	325	91	0	53	Mejoramiento de la Conectividad de la Hidrovia Paraguay - Paraná - Provincia de Entre Ríos	5.000.000	10.000	10.000	84.980.000	90.000.000	5,00	1,00	1,00	93,00	100,00
30	325	91	0	54	Reconversión Puerto Iguazú - Provincia de Misiones	15.000.000	1.000.000	1.000.000	183.000.000	200.000.000	10,00	1,00	1,00	88,00	100,00
30	325	91	0	55	Reconversión Puerto Diamante - Provincia de Entre Ríos	10.000	10.000	10.000	79.970.000	80.000.000	0,00	0,50	0,50	99,00	100,00
30	325	91	0	56	Ampliación Muelle en Puerto Iticuy - Provincia de Entre Ríos	10.000.000	1.000.000	1.000.000	26.000.000	40.000.000	25,00	2,50	2,50	70,00	100,00
30	325	91	0	57	Remodelación Escollera Interior Puerto Mar del Plata - Provincia de Buenos Aires	10.000	10.000	10.000	119.970.000	120.000.000	0,00	0,50	0,50	99,00	100,00
30	325	91	0	58	Cierre de Dársena Puerto San Pedro - Provincia de Buenos Aires	10.000	10.000	10.000	179.970.000	180.000.000	0,00	0,50	0,50	99,00	100,00
30	325	91	0	59	Terminal de Contenedores Espigón III Puerto Mar del Plata - Provincia de Buenos Aires	10.000	10.000	10.000	239.970.000	240.000.000	0,00	0,50	0,50	99,00	100,00
30	325	91	0	60	Terminal Seca en Proximidad al Mercado Central - Puerto de Buenos Aires	10.000	10.000	10.000	39.970.000	40.000.000	0,00	0,50	0,50	99,00	100,00
30	325	91	0	61	Nueva Instalación para Armada Argentina en Puerto Ushuaia - Provincia de Tierra del Fuego	10.000	10.000	10.000	119.970.000	120.000.000	0,00	0,50	0,50	99,00	100,00
30	325	91	0	62	Construcción de Espigones VIII y IX - Puerto de Mar del Plata - Provincia de Buenos Aires	20.000.000	3.000.000	1.000.000	36.900.000	60.000.000	25,00	5,00	2,00	68,00	100,00
30	325	91	0	63	Reconversión Muelle Puerto de Concepción del Uruguay - Provincia de Entre Ríos	10.000	10.000	10.000	39.970.000	40.000.000	0,00	0,50	0,50	99,00	100,00
30	325	91	0	64	Reconversión Puerto Reconquista - Provincia de Santa Fe	10.000	10.000	10.000	28.970.000	30.000.000	0,00	0,50	0,50	99,00	100,00
30	325	91	0	67	Construcción Escollera, Puerto y Defensa de Embarque sobre Río Bermejo - Aguas Blancas - Departamento de Orán - Provincia de Salta	10.000	10.000	10.000	39.970.000	40.000.000	0,00	0,50	0,50	99,00	100,00
30	325	91	0	68	Refúugio Costero - Provincia de Buenos Aires	10.000	10.000	10.000	129.970.000	130.000.000	0,00	0,50	0,50	99,00	100,00
30	325	91	0	74	Defensa de Costa y Protección de Muelles del Puerto Nuevo de Ciudad de Paraná - Provincia de Entre Ríos	20.000.000	1.000.000	1.000.000	100.000.000	122.000.000	15,00	1,00	1,00	83,00	100,00
30	325	91	0	75	Construcción Muelle de Cierre en la Dársena F de Puerto Nuevo - Ciudad Autónoma de Buenos Aires	11.000.000	1.000.000	1.000.000	19.000.000	32.000.000	10,00	4,00	3,00	83,00	100,00
30	325	91	0	77	Construcción para Reposición de Buques Balizadores de la Dirección Nacional de Vías Navegables	30.800.000	30.800.000	0	0	61.600.000	50,00	50,00	0,00	0,00	100,00
30	325	91	0	79	Recuperación del Sector de Barrancas Entre las Cañes Rosario y Estrada - Granadero Baigorria - Provincia de Santa Fe	30.000.000	9.000.000	1.000.000	0	40.000.000	70,00	27,50	2,50	0,00	100,00
30	325	91	0	80	Consolidación de la Bajada Calle Formosa - Granadero Baigorria - Provincia de Santa Fe	10.000	10.000	10.000	29.970.000	30.000.000	0,00	0,50	0,50	99,00	100,00

0015-JGM-14
OD 863
321.

H. Cámara de Diputados de la Nación



M.E.Y.F.P.
313

CONTRATACIÓN DE OBRAS O ADQUISICIÓN DE BIENES Y SERVICIOS
CON INCIDENCIA EN EJERCICIOS FUTUROS

JURISDICCIÓN	SERVICIO	PROGRAMA	SUBPROGRAMA	PROYECTO	OBRA DE INVERSIÓN	IMPORTE A DEVENGAR (en pesos)					AVANCE FÍSICO (en porcentajes)				
						2015	2016	2017	RESTO	TOTAL	2015	2016	2017	RESTO	TOTAL
30	325	91	0	82	Definición Traza de Apertura de Zona Beta del Canal Punta Indio de 143.900 Km., El Codoño, Hasta la Isobata de 12 m. - Río de la Plata - República Argentina	419.000.000	450.000.000	600.000.000	1.031.000.000	2.500.000.000	40,00	18,00	22,00	20,00	100,00
30	325	91	0	83	Construcción Sede Administrativa y Galpones para la Relocalización del Distrito Río de la Plata de la Subsecretaría de Puertos y Vías Navegables - Ciudad Autónoma de Buenos Aires	5.000.000	5.000.000	10.000.000	280.000.000	300.000.000	15,00	2,00	3,00	80,00	100,00
30	325	91	0	84	Reconstrucción Muelle de Barcasas, Muelle de Cargas Generales y Obras Complementarias en Puerto Iticasy - Provincia de Entre Ríos	5.000.000	5.000.000	5.000.000	85.000.000	100.000.000	5,00	5,00	5,00	85,00	100,00
30	325	91	0	89	Construcción de Nueva Terminal Portuaria en Ita Itabé - Provincia de Corrientes	30.000.000	75.000.000	54.209.867	20.790.133	180.000.000	5,00	42,00	30,00	23,00	100,00
30	669	16	0	8	Construcción de Torre de Control Aéreo, Edificio de Centro de Control de Área, Accesos y Estacionamiento - Aeropuerto Internacional Ministro Pistarini - Ezeiza - Provincia de Buenos Aires	10.000.000	190.534.029	200.000.000	0	400.534.029	2,50	48,00	49,50	0,00	100,00
30	669	16	0	9	Ampliación de Plataforma Remota Oeste - Aeropuerto Internacional Ministro Pistarini - Ezeiza - Provincia de Buenos Aires	10.000.000	509.338.547	0	0	519.338.547	2,00	98,00	0,00	0,00	100,00
35	307	16	0	34	Componente 1. Recuperación y Desarrollo Áreas de Riego y Drenaje de Mamanitas y del Río Bermejo	15.223.325	70.000.000	80.409.675	0	165.633.000	9,00	41,00	50,00	0,00	100,00
35	307	16	0	34	Componente 2. Manejo Integrado de Derrames del Río Bermejo y Alimentación del Estero Bellaaco - Etapa I	10.148.883	90.000.000	7.775.617	0	107.924.500	5,00	45,00	50,00	0,00	100,00
35	307	20	0	17	Mejoras Constructivas en la Base Brown - Antártida Argentina	4.700.000	14.000.000	6.300.000	0	25.000.000	0,00	50,00	50,00	0,00	100,00
40	332	18	0	80	Construcción Complejo Penitenciario Federal Orán - Provincia de Salta	500.000	241.406.880	152.174.800	121.218.240	515.300.000	24,83	35,17	22,24	17,66	100,00
40	332	18	0	81	Ampliación Complejo Penitenciario Federal Güemes - Provincia de Salta	500.000	81.368.000	0	0	81.868.000	63,49	36,51	0,00	0,00	100,00
40	332	18	0	83	Ampliación 380 Plazas Instituto Federal de Jóvenes Adultos (Unidad 24) - Marcos Paz - Provincia de Buenos Aires	500.000	178.733.940	112.667.940	215.788.120	507.700.000	24,90	35,17	22,17	17,76	100,00
40	332	18	0	84	Ampliación 160 Plazas Complejo Penitenciario Federal Marcos Paz - Provincia de Buenos Aires	500.000	37.139.520	23.411.520	44.048.960	105.100.000	24,53	35,17	22,47	18,13	100,00
40	332	18	1	6	Construcción del Centro Penitenciario Federal de Chaco - Resistencia - Provincia de Chaco	500.000	140.500.000	208.500.000	0	349.000.000	34,86	40,14	25,00	0,00	100,00
41	375	42	0	1	Construcción Hospital de Día	8.611.889	31.388.111	0	0	40.000.000	25,00	75,00	0,00	0,00	100,00
41	375	42	0	3	Construcción Pabellón Sanidad en la Región I - Campo de Mayo - Provincia de Buenos Aires	5.250.000	29.750.000	0	0	35.000.000	15,00	85,00	0,00	0,00	100,00
41	375	49	0	7	Construcción Alojamiento Móvil II - Rosario - Provincia de Santa Fe	6.750.000	38.250.000	0	0	45.000.000	15,00	85,00	0,00	0,00	100,00
45	451	16	0	68	Instalación Línea de Ensamble de Vegones Fábrica Militar Río Tercero - Provincia de Córdoba	30.000.000	2.000.000	5.000.000	0	37.000.000	81,08	14,87	4,05	0,00	100,00
45	451	16	0	72	Actualización Tecnológica de las Condiciones de Servicio y Almacenamientos de Materias Primas y Polvos en la Fábrica Militar Azul - Provincia de Buenos Aires	1.800.000	19.168.218	8.937.775	0	29.905.993	6,02	64,09	29,89	0,00	100,00
52	363	41	0	3	Manejo Productivo de la Cuenca: Río Guaycurú - Inf	17.500.000	66.260.000	48.240.000	0	130.000.000	24,00	40,00	36,00	0,00	100,00
52	606	1	0	12	Construcción Edificio Agronomía, Administración y Aulas en Estación Experimental Agropecuaria San Juan - Provincia de San Juan	16.720.000	38.280.000	0	0	55.000.000	31,00	69,00	0,00	0,00	100,00
53	107	23	0	22	Construcción Sendero a Pingüeros - Parque Nacional Monte León - Provincia de Santa Cruz	21.424.827	46.538.913	0	0	67.963.540	30,00	70,00	0,00	0,00	100,00
53	322	22	2	7	Puesta en Valor y Reordenamiento Recepción, Sector de Ingreso al Parque Provincial Ischigualasto Valle Fértil - Provincia de San Juan (BID Nº 2606/OC - AR)	10.000.000	42.800.000	0	0	52.800.000	38,00	62,00	0,00	0,00	100,00
53	322	23	2	2	Saneamiento Basural a Cielo Abierto Existente - General Pueyrredón - Buenos Aires - GRSU - (BID Nº ARL-1151)	3.633.619	61.762.201	11.806.831	0	77.202.751	5,00	60,00	15,00	0,00	100,00
53	322	23	2	3	Construcción Reteno Sanitario y Planta de Separación - Parque Nacional Los Glaciares - GRSU - El Calafate I - Santa Cruz (BID Nº ARL-1151)	24.970.278	14.115.860	7.878.548	0	46.965.687	54,00	30,00	16,00	0,00	100,00
53	322	23	2	4	Cierre Basural a Cielo Abierto Existente - Parque Nacional Los Glaciares - GRSU - El Calafate II - Santa Cruz (BID Nº ARL-1151)	27.972.697	21.527.303	0	0	49.500.000	57,00	43,00	0,00	0,00	100,00

0015-JGM-14
OD 863
331.

Al Cámara de Diputados de la Nación

H. Cámara de Diputados de la Nación


0015-JGM-14
OD 863
34/.

CAPÍTULO II
Planilla Anual de Adjudico Nº 11


M.E. y F.P.
313

CONTRATACIÓN DE OBRAS O ADQUISICIÓN DE BIENES Y SERVICIOS
CON INCIDENCIA EN EJERCICIOS FUTUROS

JURISDICCIÓN	SERVICIO	PROGRAMA	SUBPROGRAMA	PROYECTO	OBRAS DE INVERSIÓN					IMPORTE A DEVENGAR (en pesos)					AVANCE FÍSICO (en porcentajes)				
					2015	2016	2017	RESTO	TOTAL	2015	2016	2017	RESTO	TOTAL	2015	2016	2017	RESTO	TOTAL
56	105	21	0	25	Construcción e instalación Planta de Tratamiento por Aceleración de Electrones - Centro Atómico Ezeiza - Provincia de Buenos Aires	1.000.000	30.300.000	40.150.000	20.550.000	100.000.000	2,00	25,00	40,00	33,00	100,00				
56	105	24	0	22	Construcción Planta Piloto para la Producción de Uranio en el Yacimiento Cerro Solo - Provincia de Chubut	8.250.000	8.800.000	10.100.000	2.350.000	27.300.000	15,00	20,00	35,00	30,00	100,00				
56	108	10	0	12	Construcción del Satélite SIOCOM 2 AB	28.000.000	56.855.000	188.755.000	1.741.590.000	2.025.000.000	1,38	2,80	9,82	86,00	100,00				
56	108	16	0	13	Construcción del Satélite SARE II A	50.000.000	150.000.000	0	0	200.000.000	25,00	75,00	0,00	0,00	100,00				
56	354	25	0	51	Construcción Torre Única de Telecomunicaciones del Área Metropolitana de Buenos Aires	261.133.548	46.000.000	284.399.391	2.427.467.071	3.019.000.000	15,00	23,00	25,00	35,00	100,00				
56	354	25	0	54	Centro de Interpretación de la Manzana de las Luces, Patrimonio Arquitectónico y Construcción del Edificio Sede de la Comisión Nacional de Museos y de Monumentos y Lugares Históricos - Ciudad Autónoma de Buenos Aires	40.000.000	56.905.087	56.038.432	3.194.913	156.038.432	25,00	36,00	36,00	3,00	100,00				
56	354	25	0	59	Reconstrucción Canal 7 - Televisión Pública - Etapa II	16.000.000	31.535.465	0	0	47.535.465	33,00	67,00	0,00	0,00	100,00				
56	354	25	0	60	Rehabilitación Integral Hospital Churruarín - Etapa II	20.000.000	20.000.000	60.000.000	50.000.000	150.000.000	13,00	13,00	40,00	34,00	100,00				
56	354	25	0	81	Restauración y Puente en Valor del Edificio del Bañadero de la Basílica Nuestra Señora de Luján - Provincia de Buenos Aires	45.000.000	55.000.000	53.076.541	5.000.000	158.076.541	28,47	34,78	33,56	3,16	100,00				
56	354	25	0	82	Restauración y Puente en Valor del Conjunto Edificio Instituto Sarmiento Urquiza - Mar del Plata - Provincia de Buenos Aires	50.000.000	75.423.552	54.576.448	0	180.000.000	40,00	50,00	10,00	0,00	100,00				
56	354	25	0	63	Restauración y Puente en Valor de Monumentos Históricos Nacionales - Etapa II	20.000.000	20.000.000	96.363.786	163.616.214	300.000.000	6,67	18,87	16,86	60,00	100,00				
56	354	25	0	64	Construcción y Refacción de Edificios Fiscales - Etapa IV	43.000.000	55.000.000	101.383.787	100.618.213	300.000.000	14,33	14,25	11,33	60,09	100,00				
56	354	25	0	66	Construcción Complejo Ceresencia Bóveda de Garrigós - Ciudad Autónoma de Buenos Aires	24.546.000	22.192.076	48.045.339	0	95.744.315	23,64	23,14	51,22	0,00	100,00				
56	354	25	0	87	Construcción y Equipamiento del Plan Director 2º Etapa Hospital Dr. Alejandro Posadas	30.000.000	30.000.000	342.767.572	237.232.428	640.000.000	4,66	23,44	23,44	48,43	100,00				
56	354	25	0	88	Restauración y Puente en Valor de la Iglesia Catedral Nuestra Señora de los Milagros - Provincia de Buenos Aires	30.000.000	30.000.000	30.000.000	10.000.000	100.000.000	30,00	30,00	30,00	10,00	100,00				
56	354	25	0	89	Construcción Hospital Materno Infantil de Alta Complejidad en Río Gallegos - Provincia de Santa Cruz	150.000.000	50.000.000	150.000.000	150.000.000	500.000.000	30,00	30,00	30,00	10,00	100,00				
56	354	25	0	70	Restauración Integral de la Iglesia San Pedro Telmo - Ciudad Autónoma de Buenos Aires	20.000.000	30.000.000	5.000.000	0	55.000.000	30,00	50,00	20,00	0,00	100,00				
56	354	25	0	71	Restauración Integral de la Iglesia San Francisco - Ciudad Autónoma de Buenos Aires	20.000.000	50.000.000	30.000.000	0	100.000.000	30,00	50,00	20,00	0,00	100,00				
56	354	25	0	72	Construcción Complejo Fronterizo Pino Hachado - Provincia de Neuquén	18.000.000	30.000.000	30.000.000	0	63.464.855	30,00	47,00	23,00	0,00	100,00				
56	804	16	4	15	Adas Mecánicas Varas en Zona Sur, Provincia de Buenos Aires, Provincia de Mendoza, Provincia de Chubut, Provincia de La Pampa, Provincia de Santa Cruz y Provincia de Tierra del Fuego	1.000.000	9.000.000	9.000.000	14.464.855	161.000.000	0,56	5,00	5,00	69,44	100,00				
56	804	16	4	17	Adas Mecánicas Varas en Zona Liberal y Noroeste, Provincia de Buenos Aires, Provincia de del Chaco y Provincia de Formosa	1.000.000	8.500.000	8.500.000	152.000.000	170.000.000	0,59	5,00	5,00	69,41	100,00				
56	804	16	4	18	Adas Mecánicas Varas en Zona Centro, Provincia de Chubut, Provincia de Mendoza, Provincia de La Rioja, Provincia de San Juan y Provincia de San Luis	1.000.000	2.000.000	2.000.000	35.000.000	40.000.000	2,50	5,00	5,00	87,50	100,00				
56	804	16	4	19	Adas Mecánicas Varas en Zona Norte, Provincia de Tucumán, Provincia de Salta, Provincia de Jujuy, Provincia de Catamarca y Provincia de Santiago del Estero	1.000.000	2.000.000	2.000.000	35.000.000	40.000.000	2,50	5,00	5,00	87,50	100,00				
56	804	16	4	20	Señalamiento Horizontal Zona Sur - Etapa IIB - Provincia de Neuquén, Provincia de Chubut, Provincia de La Pampa, Provincia de Río Negro y Provincia de Santa Cruz	1.000.000	2.000.000	2.000.000	35.000.000	40.000.000	2,50	5,00	5,00	87,50	100,00				
56	804	16	4	21	Señalamiento Vertical en Rutas Venitas en la Provincia de Chubut	1.000.000	3.500.000	3.500.000	27.000.000	35.000.000	2,88	10,00	10,00	77,14	100,00				



[Handwritten signatures]



Juan

x

Juan


M.E.Y.F.P.
313

CAPITULO II
Planilla Anexa al Artículo Nº 11

CONTRATACIÓN DE OBRAS O ADQUISICIÓN DE BIENES Y SERVICIOS
CON INCIDENCIA EN EJERCICIOS FUTUROS

JURISDICCIÓN	SERVICIO	PROGRAMA	SUBPROGRAMA	PROYECTO	OBRA DE INVERSIÓN	IMPORTE A DEVENGAR (en pesos)					AVANCE FÍSICO (en porcentajes)				
						2015	2016	2017	RESTO	TOTAL	2015	2016	2017	RESTO	TOTAL
56	604	16	4	22	Señalamiento Horizontal Zona Centro - Etapa IIIa - Provincia de Buenos Aires, Provincia de Córdoba, Provincia de Mendoza, Provincia de San Juan, Provincia de San Luis y Provincia de La Pampa	1.000.000	8.500.000	8.500.000	152.000.000	170.000.000	0,59	5,00	5,00	89,41	100,00
56	604	16	4	23	Señalamiento Horizontal Zona Norte - Etapa IIIa - Provincia de Córdoba, Provincia de Tucumán, Provincia de Salta, Provincia de Jujuy, Provincia de Santa Fe, Provincia de La Rioja, Provincia de Catamarca, Provincia de Santiago del Estero	1.000.000	8.500.000	8.500.000	152.000.000	170.000.000	0,59	5,00	5,00	89,41	100,00
56	604	16	4	24	Señalamiento Vertical en Rutas Varias en la Provincia San Juan	1.000.000	1.950.000	1.950.000	34.100.000	38.000.000	2,96	5,00	5,00	87,44	100,00
56	604	16	6	19	Ruta N° 3 - Empalme Ruta Provincial N° 4 - Empalme Ruta Provincial N° 6 - Km. 18 - Km. 61	4.675.250	41.103.000	66.427.750	0	112.206.000	4,17	36,63	59,20	0,00	100,00
56	604	16	6	48	Mantenimiento 30 Puentes - Ruta Nacional N° 34 y N° 50	1.000.000	3.000.000	3.000.000	23.000.000	30.000.000	3,33	10,00	10,00	76,67	100,00
56	604	16	6	50	Ruta Nacional N° 149 Tramo Barreal - Empalme Ruta Nacional N° 150 (Las Flores) - Empalme Ruta Provincial N° 12 (Pacheco)	1.000.000	2.672.500	2.672.500	47.105.000	53.450.000	1,87	5,00	5,00	88,13	100,00
56	604	16	6	55	Ruta Nacional N° 40 - Ruta Nacional N° 4014 -20 Límite con Mendoza - Avenida Circunvalación de San Juan / Acceso a Santa Lucía - Avenida Circunvalación de San Juan Km. 3377,8 - Km. 3461,7 y Km. 3465,5 - Km. 3467,3 / Km. 0,0 - Km. 16,0 / Km. 577,3 - Km. 580,7	4.165.458	34.985.500	60.820.042	0	99.971.000	4,17	35,00	60,83	0,00	100,00
56	604	16	6	56	Ruta Nacional N° 152 El Carencho - Casa de Piedra	1.000.000	3.000.000	3.000.000	23.000.000	30.000.000	3,33	10,00	10,00	76,67	100,00
56	604	16	6	58	Ruta Nacional N° 40 Vallecito - Abra El Acay Km. 4470,31 - Km. 4610,91	3.252.167	24.026.000	50.773.833	0	78.052.000	4,17	30,78	65,05	0,00	100,00
56	604	16	6	62	Ruta Sin Número sobre Puente Pozzadas - Encarnación	1.000.000	4.707.500	4.707.500	83.735.000	94.150.000	1,06	5,00	5,00	89,94	100,00
56	604	16	6	65	Ruta Nacional N° 9 Yala - La Quiaca	2.623.583	16.483.000	43.859.417	0	62.966.000	4,17	26,18	69,65	0,00	100,00
56	604	16	6	67	Puente Alsina - Puente Victorino de la Plaza - Puente Pusyredón Viejo	4.951.833	44.422.000	69.470.167	0	118.844.000	4,17	37,38	58,45	0,00	100,00
56	604	16	6	68	Mantenimiento de Rutina por Sistema Modular de Ruta Nacional N° 3 / Ruta Nacional N° 251 General Conesa - Empalme Ruta Nacional N° 3 - Acceso a S.A.O. Km. 119 - Km. 204 / Empalme Ruta Nacional N° 251 - Arroyo Verde - Límite con Chubut - Km. 1139 - Km. 1304	1.000.000	3.000.000	3.000.000	53.000.000	60.000.000	1,67	5,00	5,00	88,33	100,00
56	604	16	6	69	Mantenimiento por Sistema Modular Ruta Nacional N° 40 El Sosneado - Pareditas	1.000.000	3.000.000	3.000.000	23.000.000	30.000.000	3,33	10,00	10,00	76,67	100,00
56	604	16	6	71	Ruta Nacional N° 40 - 76 - Tramo: Límite con la Provincia de San Juan - Piedra Pintada (Cuesta de Miranda) / Empalme Ruta Nacional N° 40 (Villa Unión) - Villa Castelli - Sección: Km. 3711,26 - Km. 3806 / Km. 112,74 - Km. 149,62	1.000.000	2.500.000	2.500.000	19.000.000	25.000.000	4,00	10,00	10,00	76,00	100,00
56	604	16	6	72	Ruta Nacional N° 188 Empalme Ruta Nacional N° 143, Colonia Lopez - Empalme Ruta Nacional N° 40, Malargüe - Km. 827,63 - Km. 1.033,27 - Provincia de Mendoza	1.000.000	7.139.350	7.139.350	127.508.300	142.787.000	0,70	5,00	5,00	89,30	100,00
56	604	16	6	73	Ruta Nacional N° 3 Comandante Luis Piedra Buena - Empalme Ruta Nacional N° 40 - Progresiva 2.372,21 - Progresiva 2.582,35 - Provincia de Santa Cruz	1.000.000	3.500.000	3.500.000	27.000.000	35.000.000	2,86	10,00	10,00	77,14	100,00
56	604	16	6	74	Ruta Nacional N° 3 Empalme Ruta Provincial N° 4 y Ruta Provincial N° 21 - Km. 18,8 - Km. 29,20 - Provincia de Buenos Aires	1.000.000	6.250.000	6.250.000	111.500.000	125.000.000	0,80	5,00	5,00	89,20	100,00
56	604	16	6	75	Ruta Nacional N° 22, Ruta Nacional N° 229 y Ruta Nacional N° 249 - Empalme Ruta Nacional N° 3 - Puente sobre Río Colorado - Barrio Mirasol, Punta Alta - Empalme Ruta Nacional N° 3 y N° 229 - Km. 718 - Km. 857 / Km. 15,97 - Km. 25,90 / Km. 651 - Km. 670,65 - Provincia de Buenos Aires	1.000.000	2.250.000	2.250.000	39.500.000	45.000.000	2,22	5,00	5,00	87,76	100,00
56	604	16	6	76	Ruta Nacional A 006 - Tramo: Río Paraná - Empalme Av. Belgrano - Km. 0,00 - Km. 29,76 - Provincia de Santa Fe	1.000.000	4.000.000	4.000.000	71.000.000	80.000.000	1,25	5,00	5,00	88,75	100,00
56	604	16	7	2	Ruta N° 35 - Corredor 2 (200 Km)	1.000.000	7.640.800	7.640.800	136.534.400	152.816.000	0,65	5,00	5,00	89,35	100,00
56	604	16	7	4	Ruta N° 14 - Corredor 4 (30 km)	1.000.000	3.150.000	3.150.000	55.700.000	63.000.000	1,59	5,00	5,00	88,41	100,00
56	604	16	7	9	Ruta N° 95 - Acceso a Sáenz Peña - Km. 1.112,86 - Km. 1.115,53 - Provincia de Chaco	1.000.000	3.500.000	3.500.000	24.000.000	32.000.000	3,13	10,00	10,00	76,87	100,00
56	604	16	7	78	Ruta Nacional N° 131 Empalme Ruta Nacional N° 12 - Aldea María Luisa y Empalme Ruta Provincial N° 11	1.000.000	3.000.000	3.000.000	23.000.000	30.000.000	3,33	10,00	10,00	76,67	100,00
56	604	16	7	80	Ruta Nacional N° 151 Límite Río Negro - La Pampa y Empalme Ruta Provincial N° 14 Km. 150,18 - Km. 269,82	1.000.000	2.980.800	2.980.800	22.846.400	29.808.000	3,35	10,00	10,00	76,65	100,00
56	604	16	7	82	Obras de Seguridad Vial Travesías Urbanas en el Norte	1.000.000	2.500.000	2.500.000	19.000.000	25.000.000	4,00	10,00	10,00	76,00	100,00

H. Cámara de Diputados de la Nación
 0015-JGM-14
 OD 863
 351.



Handwritten signatures and initials.

M.E. y F.P.
313

CAPÍTULO II
Planilla Anexo al Artículo Nº 11

CONTRATACIÓN DE OBRAS O ADQUISICIÓN DE BIENES Y SERVICIOS CON INCIDENCIA EN EJERCICIOS FUTUROS															
JURISDICCION	SERVICIO	PROGRAMA	SUBPROGRAMA	PROYECTO	OBRA DE INVERSIÓN	IMPORTE A DEVENGAR (en pesos)					AVANCE FÍSICO (en porcentajes)				
						2015	2016	2017	RESTO	TOTAL	2015	2016	2017	RESTO	TOTAL
56	604	16	7	83	Obra de Seguridad Vial Travesías Urbanas en el Centro	1.000.000	2.500.000	2.500.000	19.000.000	25.000.000	4,00	10,00	10,00	76,00	100,00
56	604	16	7	87	Travesía Urbana por Villa Ángela Km. 1015,50 - Km. 1019,85 - Construcción de Colectoras, Mejora de Accesos y Pavimentación de Av. San Martín (Ex Ruta Nacional Nº 89)	1.000.000	3.500.000	3.500.000	28.442.000	36.442.000	2,74	10,00	10,00	77,26	100,00
56	604	16	7	88	R1V09 - Travesía Urbana por Funes Km. 316,08	1.000.000	2.500.000	2.500.000	19.000.000	25.000.000	4,00	10,00	10,00	76,00	100,00
56	604	16	7	89	Ruta Nacional Nº 9 Km. 114 - Intersección con Ruta Provincial Nº 208 - Construcción de Rotonda	4.526.875	31.688.125	0	0	36.215.000	12,50	87,50	0,00	0,00	100,00
56	604	16	7	90	Ruta Nacional Nº 16 Km. 154 - Km. 156,5 - Travesía Urbana Quijipi - Provincia de Chaco	1.000.000	2.000.000	2.000.000	35.000.000	40.000.000	2,50	5,00	5,00	87,50	100,00
56	604	16	7	91	Ruta Nacional Nº 95 - Km. 996,8 - Km. 998,1 - Acceso a Coronel Du Graty - Provincia de Chaco	1.000.000	2.000.000	2.000.000	35.000.000	40.000.000	2,50	5,00	5,00	87,50	100,00
56	604	16	7	92	Ruta Nacional Nº 89 - Km. 229,4 - Km. 232 - Travesía Urbana Las Breñas - Provincia de Chaco	1.000.000	2.500.000	2.500.000	44.000.000	50.000.000	2,00	5,00	5,00	88,00	100,00
56	604	16	7	93	Ruta Nacional Nº 89 - Km. 246,7 - Km. 247,9 - Travesía Urbana Charista - Provincia de Chaco	1.000.000	2.500.000	2.500.000	44.000.000	50.000.000	2,00	5,00	5,00	88,00	100,00
56	604	16	7	94	Ruta Nacional Nº 34 - Tramo: Empalme Ruta Nacional Nº 9 - Límite con Jujuy - Sección: Km. 1134,94 - Km 1138,71	1.000.000	2.500.000	2.500.000	19.000.000	25.000.000	4,00	10,00	10,00	76,00	100,00
56	604	16	7	96	Ruta Nacional Nº 152 - Tramo: Empalme Ruta Nacional Nº 35 - El Carancho - Sección: General Acha - S1 y S2 (Km. 0,00 - Km. 72,06)	1.000.000	2.999.800	2.999.800	52.996.400	59.996.000	1,67	5,00	5,00	88,33	100,00
56	604	16	8	21	Ruta Nacional Nº 95 - Empalme Ruta Nacional Nº 81 - Empalme Ruta Nacional Nº 86	1.000.000	2.500.000	2.500.000	19.000.000	25.000.000	4,00	10,00	10,00	76,00	100,00
56	604	16	8	25	Ruta Nacional Nº 52 - Empalme Ruta Nacional Nº 9 - Empalme Ruta Provincial Nº 79	1.000.000	3.500.000	3.500.000	28.000.000	36.000.000	2,78	10,00	10,00	77,22	100,00
56	604	16	8	44	Ruta Nacional Nº 40 - Tramos Hucaco - Límite con La Rioja	1.000.000	2.357.500	2.357.500	41.435.000	47.150.000	2,12	5,00	5,00	87,88	100,00
56	604	16	8	51	Ruta Nacional Nº 25 - Las Plumas - Los Altares - Provincia de Chubut	1.000.000	3.000.000	3.000.000	53.000.000	60.000.000	1,67	5,00	5,00	88,33	100,00
56	604	16	8	53	Ruta Nacional Nº 3 - Rotonda Norte (Trelaw) - Alto Nivel - Empalme con Ruta Nacional Nacional Nº 25 y Acceso Base Zar	3.304.917	36.354.083	0	0	39.659.000	8,33	91,67	0,00	0,00	100,00
56	604	16	8	66	Ruta ex - Nº 9 - Empalme Ruta Nacional Nº 9 - Puente Lucas Córdoba	1.000.000	2.813.800	2.813.800	21.510.400	28.138.000	3,55	10,00	10,00	76,45	100,00
56	604	16	8	80	Ruta Nacional Nº 158 San Francisco - Empalme Ruta Provincial Nº 13 Km. 76,12	1.000.000	2.500.000	2.500.000	19.000.000	25.000.000	4,00	10,00	10,00	76,00	100,00
56	604	16	8	85	Ruta Nacional Nº 143 Limay Mahuída - Paso de los Algarrobos Sección I Km. 148,96 - Km. 177,90	1.000.000	3.500.000	3.500.000	24.000.000	32.000.000	3,13	10,00	10,00	76,67	100,00
56	604	16	8	86	Ruta Nacional Nº 143 Limay Mahuída - Paso de los Algarrobos Sección II Km. 177,9 - Km. 204,65	1.000.000	2.520.000	2.520.000	19.160.000	25.200.000	3,97	10,00	10,00	76,03	100,00
56	604	16	8	88	Ruta Nacional Nº 40 Punta Loyola - Empalme Ruta Nacional Nº 3 Progreso 100,00 - Progreso 125,51	4.086.667	44.953.333	0	0	49.040.000	8,33	91,67	0,00	0,00	100,00
56	604	16	8	69	Ruta Nacional Nº 3 Salida Rio Gallegos - Límite Intencional con Chile Progreso 2.633,00 - Progreso 2.656,00	1.000.000	2.140.000	2.140.000	37.520.000	42.800.000	2,34	5,00	5,00	87,66	100,00
56	604	16	8	90	Ruta Nacional Nº 89 Quimil - Sancho Corral Km. 386 - Km. 490	3.854.200	34.687.800	0	0	38.542.000	10,00	90,00	0,00	0,00	100,00
56	604	16	8	91	Ruta Nacional Nº 16 Los Piripintos - Límite Checo - Salta Km. 357 - Km. 503	4.450.333	22.251.667	0	0	26.702.000	16,67	63,33	0,00	0,00	100,00
56	604	16	8	93	Ruta Nacional Nº 3 La Herradura - Ushuaia Km. 3.008,12 - Km. 3.049,37	4.004.792	33.057.500	59.052.708	0	96.115.000	4,17	34,39	61,44	0,00	100,00
56	604	16	8	95	Ruta Nacional Nº 40 Acceso al Campamento Dirección Nacional de Visidad - Empalme Ruta Nacional Nº 74 Km. 3.832,9 - Km. 3.857,47	1.000.000	2.500.000	2.500.000	19.000.000	25.000.000	4,00	10,00	10,00	76,00	100,00
56	604	16	8	98	Ruta Nacional Nº 8 Intersección Ruta Provincial Nº 14 - y Ruta Nacional Nº 7 Límite Córdoba - San Luis - Ex Ruta Nacional Nº 148	1.000.000	2.500.000	2.500.000	19.000.000	25.000.000	4,00	10,00	10,00	76,00	100,00
56	604	16	9	1	Ruta Nacional Nº 150 - San Roque Km. 223,27 - Zanja Doña Julia Km. 248,69	1.000.000	2.510.000	2.510.000	19.080.000	25.100.000	3,98	10,00	10,00	76,02	100,00
56	604	16	9	7	Ruta Nacional Nº 64 - Límite Santiago del Estero - Catamarca - Km. 105,86 - Km. 162,06	1.000.000	3.000.000	3.000.000	23.000.000	30.000.000	3,33	10,00	10,00	76,67	100,00
56	604	16	9	8	Ruta Nacional Nº 9 - Humahuaca - Empalme Ruta Provincial 79 - Esquina Blanca - Arroyo Agua Chica	4.438.778	35.510.222	0	0	39.949.000	11,11	88,89	0,00	0,00	100,00


0015-JGM-14
OD 863
36/.

Handwritten signature: H. Cámara de Diputados de la Nación


CAPÍTULO II
Planilla Anexas al Artículo Nº 11

M.E. y F.P.
313

JURISDICCION	SERVICIO	PROGRAMA	SUBPROGRAMA	PROYECTO	OBRA DE INVERSIÓN	IMPORTE A DEVENGAR (en pesos)					AVANCE FÍSICO (en porcentajes)				
						2015	2016	2017	RESTO	TOTAL	2015	2016	2017	RESTO	TOTAL
56	604	16	9	9	Ruta Nacional Nº 9 - Tres Cruces - Caegregillos - Lumera - Abra Pampa - Arroyo Chaitano	4.105.111	32.840.689	0	0	38.946.000	11,11	66,89	0,00	0,00	100,00
56	604	16	9	11	Ruta Nacional Nº 148 - Luján Empalme Ruta Provincial Nº 9 - Límite con Caamarea - Km. 0 - Km. 34,99	1.000.000	2.000.000	2.000.000	35.000.000	40.000.000	2,50	5,00	5,00	87,50	100,00
56	604	16	9	12	Ruta Nacional Nº 147 - Río El Molino - La Cruz Blanca - Km. 874,22 - Km. 923,1	1.000.000	2.000.000	2.000.000	35.000.000	40.000.000	2,50	5,00	5,00	87,50	100,00
56	604	16	9	13	Ruta Nacional Nº 38 - Empalme Av. Felipe Varela - Empalme Ruta Provincial Nº 9 - Km. 430,40 - Km. 439,53	1.000.000	2.500.000	2.500.000	19.000.000	25.000.000	4,00	10,00	10,00	76,00	100,00
56	604	16	9	14	Ruta Nacional Nº 38 - Empalme Ruta Provincial Nº 9 - Límite con Caamarea - Km. 459,93 - Km. 506,02	1.000.000	2.500.000	2.500.000	19.000.000	25.000.000	4,00	10,00	10,00	76,00	100,00
56	604	16	9	16	Ruta Nacional Nº 98 - Límite con Santa Fe - Bandejas - Km. 180 - Km. 226	1.000.000	2.500.000	2.500.000	19.000.000	25.000.000	4,00	10,00	10,00	76,00	100,00
56	604	16	9	17	Ruta Nacional Nº 16 - Límite con Chaco - El Cabure - Km. 316 - Km. 368	3.966.200	35.675.900	0	0	39.642.000	10,00	90,00	0,00	0,00	100,00
56	604	16	9	18	Ruta Nacional Nº 34 - El Bobadil - Río Uruel - Km. 650 - Km. 903	1.000.000	2.500.000	2.500.000	19.000.000	25.000.000	4,00	10,00	10,00	76,00	100,00
56	604	16	9	23	Ruta Nacional Nº 3 - San Sebastián - Estancia Sara - Km. 2708,87 - Km. 2790,70	1.000.000	2.500.000	2.500.000	19.000.000	25.000.000	4,00	10,00	10,00	76,00	100,00
56	604	16	9	24	Ruta Nacional Nº 3 - Estancia Sara - Cabo Domingo - Km. 2829,83	1.000.000	3.000.000	3.000.000	23.000.000	30.000.000	3,33	10,00	10,00	76,87	100,00
56	604	16	9	25	Ruta Nacional Nº 3 - Rosario - La Herradura - Km. 3006,28	3.657.917	21.665.000	48.637.063	0	73.390.000	4,17	28,56	66,27	6,00	100,00
56	604	16	9	27	Ruta Nacional Nº 16 - El Quebrachal - Empalme Ruta Nacional Nº 9 y Ruta Nacional Nº 34 - Km. 577,55 - Km. 707,25	3.673.111	26.304.899	0	0	33.008.000	11,11	66,89	0,00	0,00	100,00
56	604	16	9	29	Ruta Nacional Nº 34 - General Mosconi - Límite con Boñes - Km. 1453 - Km. 1468	6.125.718	51.485.222	0	0	57.610.940	11,11	66,89	0,00	0,00	100,00
56	604	16	9	30	Ruta Nacional Nº 81 - Pluma de Palo - Empalme Ruta Nacional Nº 34 - Km. 1773 - Km. 1863	1.000.000	2.500.000	2.500.000	19.000.000	25.000.000	4,00	10,00	10,00	76,00	100,00
56	604	16	9	31	Ruta Nacional Nº 3 - Acceso Estancia Sinti Pedro - Ruta Provincial Nº 2 - Arroyo Frías - Km. 132,73 - Km. 137,22	1.000.000	2.700.000	2.700.000	20.600.000	27.000.000	3,70	10,00	10,00	76,30	100,00
56	604	16	9	33	Ruta Nacional Nº 3 - Ruta Nacional Nº 25 Triliew - Matagüña - Km. 1460 - Km. 1697,45	2.522.647	27.748.333	0	0	30.270.980	8,33	91,67	0,00	0,00	100,00
56	604	16	9	35	Ruta Nacional Nº 160 - Las Bayas - Límite Río Negro Chubut	1.000.000	1.944.000	1.944.000	34.008.000	38.896.000	2,57	5,00	5,00	87,43	100,00
56	604	16	9	37	Ruta Nacional Nº 12 - Empalme Ruta Provincial Nº 12 y Ruta Provincial Nº 32 - Km. 333,49 - Km. 407,43	1.000.000	2.900.000	2.900.000	22.360.000	29.200.000	3,42	10,00	10,00	76,56	100,00
56	604	16	9	40	Ruta Nacional Nº 92 Km. 194,02 - Km. 257,06 - Empalme Ruta Provincial Nº 70 - Límite con Chubut	1.000.000	2.703.000	2.703.000	20.624.000	27.030.000	3,70	10,00	10,00	76,30	100,00
56	604	16	9	41	Ruta Nacional Nº 79 Uruel - Desdén Tello Km. 96,42 - Km. 137,82 - Becho y Regamentación	1.000.000	2.500.000	2.500.000	19.000.000	25.000.000	4,00	10,00	10,00	76,00	100,00
56	604	16	9	43	Ruta Nacional Nº 96 Los Talleres - Pinto Km. 241 - Km. 265 - Desboque, Terrapeta, Promiso	1.000.000	2.500.000	2.500.000	19.000.000	25.000.000	4,00	10,00	10,00	76,00	100,00
56	604	16	9	45	Ruta Nacional Nº 131 - Chespo - Arroyo La Enseñada - Km. 21,30 - Km. 23,30 - Construcción de Mitras Cales Alberdi, Pastero y Llanes Chubut, en Libertador Sinti Martín - Provincia de Entre Ríos	1.000.000	2.500.000	2.500.000	19.000.000	25.000.000	4,00	10,00	10,00	76,00	100,00
56	604	16	9	46	Ruta Nacional Nº 12 Empalme Ruta Provincial Nº 1 - Río Guayquiribó Límite con Corrientes - Km. 604,7 - Km. 647,2 - Becho Frizado y Regamentación de Chubut	1.000.000	2.000.000	2.000.000	35.000.000	40.000.000	2,50	5,00	5,00	87,50	100,00
56	604	16	9	47	Ruta Nacional Nº 34 - Tramo: Empalme Ruta Nacional Nº 50 - Embalsación - Sección: Km. 1239 - Km. 1348	1.000.000	2.500.000	2.500.000	19.000.000	25.000.000	4,00	10,00	10,00	76,00	100,00
56	604	16	9	48	Ruta Nacional Nº 34 - Tramo: Embalsación - Empalme Ruta Nacional Nº 81 - Sección: Km. 1349 - Km. 1375	1.000.000	2.500.000	2.500.000	19.000.000	25.000.000	4,00	10,00	10,00	76,00	100,00
56	604	16	9	49	Ruta Nacional Nº 28 - Tramo: Triliew - Obavon - Sección: Km. 34,95 - Km. 95,48	1.000.000	2.000.000	2.000.000	35.000.000	40.000.000	2,50	5,00	5,00	87,50	100,00
56	604	16	9	50	Ruta Nacional Nº 60 - Tringolá - Fierbas - Km. 1.204,25 - Km. 1.371,20 - Provincia de Caamarea	1.000.000	2.500.000	2.500.000	19.000.000	25.000.000	4,00	10,00	10,00	76,00	100,00
56	604	16	9	51	Ruta Nacional Nº 60 - Fierbas - Límite con Chile - Km. 1.547 - 1569 - Provincia de Caamarea	1.000.000	2.500.000	2.500.000	19.000.000	25.000.000	4,00	10,00	10,00	76,00	100,00
56	604	16	9	56	Ruta Nacional Nº 136 - Empalme Ruta Nacional Nº 14 - Límite con Uruguay - Km. 8,3 - Km. 37,1 - Provincia de Entre Ríos	1.000.000	2.500.000	2.500.000	19.000.000	25.000.000	4,00	10,00	10,00	76,00	100,00



Handwritten signature and initials.



Juan


[Signature]

M.E. y F.P.
313

CAPÍTULO II
Planilla Anexa al Artículo N° 11

JURISDICCION	SERVICIO	PROGRAMA	SUBPROGRAMA	PROYECTO	OBRA DE INVERSIÓN	IMPORTE A DEVENGAR (en pesos)					AVANCE FÍSICO (en porcentajes)				
						2015	2016	2017	RESTO	TOTAL	2015	2016	2017	RESTO	TOTAL
						56	604	16	9	57	Ruta Nacional N°40 - Las Mujeres (Catamarca) - Quiémes (Tucumán) - Sección I: Empalme Ruta Nacional N°39 - Límite con Tucumán y Sección II: Límite con Catamarca - Empalme Ruta Nacional N°257	1.000.000	2.250.000	2.250.000	39.500.000
56	604	16	9	58	Ruta Nacional N°69 - Límite con Chaco - Quimilí - Km.311 - Km.383 - Provincia de Santiago del Estero	1.000.000	2.000.000	2.000.000	35.000.000	40.000.000	2,50	5,00	5,00	87,50	100,00
56	604	16	9	59	Ruta Nacional N°65 - Alpechiri - Límite con Catamarca - Km.18,43 - Km.47,59 - Provincia de Tucumán	1.000.000	2.800.000	2.800.000	21.400.000	28.000.000	3,57	10,00	10,00	76,43	100,00
56	604	16	9	60	Ruta Nacional N°35 - Winifreda - Eduardo Castex - Km.370,72 - Km.404,48 - Provincia de La Pampa	1.000.000	2.645.950	2.645.950	48.627.100	52.919.000	1,89	5,00	5,00	88,11	100,00
56	604	16	9	62	Ruta Nacional N°149 - Puente Río San Juan (Pachaco) - Empalme Ruta Provincial N°435 - Km.193 - Km.244 - Provincia de San Juan	1.000.000	3.500.000	3.500.000	24.000.000	32.000.000	3,13	10,00	10,00	76,87	100,00
56	604	16	9	63	Ruta Nacional N°141 - Límite con La Rioja - Empalme Ruta Provincial N°510 (Marayes) - Km.81.960 - Km.102,66 - Provincia de San Juan	1.000.000	2.374.600	2.374.600	41.742.800	47.492.000	2,11	5,00	5,00	87,89	100,00
56	604	16	9	64	Ruta Nacional N° 131 - Empalme Ruta Nacional N°12 - Empalme Ruta Provincial N° 11	1.000.000	2.000.000	2.000.000	35.000.000	40.000.000	2,50	5,00	5,00	87,50	100,00
56	604	16	10	1	Obras de Seguridad Vial en Accesos a Puentes - Rutas Varias - Provincia de Entre Ríos	1.000.000	3.500.000	3.500.000	27.000.000	35.000.000	2,86	10,00	10,00	77,14	100,00
56	604	16	10	2	Obras de Seguridad Vial en Accesos a Puentes - Rutas Varias - Provincia de Jujuy	1.000.000	3.500.000	3.500.000	27.000.000	35.000.000	2,86	10,00	10,00	77,14	100,00
56	604	16	10	3	Obras de Seguridad Vial en Accesos a Puentes - Rutas Varias - Provincia de Salta	1.000.000	3.500.000	3.500.000	27.000.000	35.000.000	2,86	10,00	10,00	77,14	100,00
56	604	16	10	4	Obras de Seguridad Vial en Accesos a Puentes - Rutas Varias - Provincia de Santa Fe	1.000.000	3.500.000	3.500.000	27.000.000	35.000.000	2,86	10,00	10,00	77,14	100,00
56	604	16	10	5	Ruta Nacional N°38 - Límite con La Rioja - Capayán - Provincia de Catamarca	1.000.000	3.500.000	3.500.000	27.000.000	35.000.000	2,86	10,00	10,00	77,14	100,00
56	604	16	10	6	Ruta Nacional N°36 - Límite Catamarca/ Tucumán - Paradores sobre Ruta Nacional N° 38 Norte - Provincia de Catamarca	1.000.000	3.000.000	3.000.000	23.000.000	30.000.000	3,33	10,00	10,00	78,67	100,00
56	604	16	10	11	Obras de Seguridad en Rutas Varias - Zona Norte: Provincia de Córdoba, Provincia de Tucumán, Provincia de Salta, Provincia de Jujuy, Provincia de Santa Fe, Provincia de La Rioja, Provincia de Catamarca y Provincia de Santiago del Estero	1.000.000	2.000.000	2.000.000	35.000.000	40.000.000	2,50	5,00	5,00	87,50	100,00
56	604	16	10	12	Obras de Seguridad en Rutas Varias - Zona Litoral: Provincia de Santa Fe, Provincia de Corrientes, Provincia de Misiones, Provincia de Entre Ríos, Provincia del Chaco y Provincia de La Rioja	1.000.000	2.000.000	2.000.000	35.000.000	40.000.000	2,50	5,00	5,00	87,50	100,00
56	604	16	10	13	Obras de Seguridad en Rutas Varias - Zona Centro: Provincia de Buenos Aires, Provincia de Córdoba, Provincia de Mendoza, Provincia de San Juan, Provincia de San Luis y Provincia de La Pampa	1.000.000	2.000.000	2.000.000	35.000.000	40.000.000	2,50	5,00	5,00	87,50	100,00
56	604	16	10	14	Obras de Seguridad en Rutas Varias - Zona Sur: Provincia de Buenos Aires (19°), Provincia de Río Negro, Provincia de La Pampa, Provincia de Santa Cruz, Provincia de Tierra del Fuego, Provincia de Chubut y Provincia de Neuquén	1.000.000	2.000.000	2.000.000	35.000.000	40.000.000	2,50	5,00	5,00	87,50	100,00
56	604	16	10	20	Ruta Nacional N° 9 - Autopista - Ruta Nacional N° A-008 - Ruta Nacional N° A-012 - Km. 298,51 (Av. Wilde) - Provincia de Santa Fe	1.000.000	2.850.000	2.850.000	50.300.000	57.000.000	1,75	5,00	5,00	88,25	100,00
56	604	16	10	21	Ruta Nacional A-007 - Empalme Ruta Nacional N°11 - Empalme Ruta Nacional N°168 - Km 6,8 - Acceso a Verdadero Sarsodí - Provincia de Santa Fe	1.000.000	2.645.000	2.645.000	20.160.000	26.450.000	3,78	10,00	10,00	76,22	100,00
56	604	16	10	22	Ruta Nacional N°34 - Colonia Dora - Garza - Empalme Ruta Provincial N°164 - Km. 563,83 - Km. 642,73 - Provincia de Santiago del Estero	1.000.000	2.500.000	2.500.000	19.000.000	25.000.000	4,00	10,00	10,00	76,00	100,00
56	604	16	10	23	Ruta Nacional N°34 - PISO Urbano por Selva - Km 403- Km 405 - Provincia de Santiago del Estero	1.000.000	3.000.000	3.000.000	23.000.000	30.000.000	3,33	10,00	10,00	78,67	100,00
56	604	16	10	24	Ruta Nacional N°65 - Empalme Ruta Nacional N°38 - Límite Tucumán/ Catamarca - Puente sobre Calle Piedita (Concepción) - Provincia de Tucumán	1.000.000	2.600.000	2.600.000	19.800.000	26.000.000	3,85	10,00	10,00	76,15	100,00
56	604	16	10	25	Ruta Nacional N°9 y Ruta Nacional N°38 - Arroyo Mista - San Miguel de Tucumán - Distribuidor San Cayetano - Provincia de Tucumán	1.000.000	3.850.000	3.850.000	68.300.000	77.000.000	1,30	5,00	5,00	88,70	100,00
56	604	16	10	26	Ruta Nacional N° 154 - Empalme Ruta Provincial N°28 - Empalme Ruta Nacional N°22 - Km.111,00- Km. 136,48 - Provincia de La Pampa	1.000.000	2.187.150	2.187.150	38.368.700	43.743.000	2,29	5,00	5,00	87,71	100,00
56	604	16	10	28	Ruta Nacional N°35 - Rotonda Norte Santa Rosa - Empalme Ruta Provincial N°10 - Acceso Norte a Santa Rosa - Km.328,78 - Km. 333,6 - Provincia de La Pampa	1.000.000	3.700.000	3.700.000	28.600.000	37.000.000	2,70	10,00	10,00	77,30	100,00

H. Cámara de Diputados de la Nación
 0015-JGM-14
 OD 863
 38/




H. Cámara de Diputados de la Nación
 0015-JGM-14
 OD 863
 39/

M.E. y F.P.
 313

CAPÍTULO II
 Planilla Anexa al Artículo Nº 11

CONTRATACIÓN DE OBRAS O ADQUISICIÓN DE BIENES Y SERVICIOS CON INCIDENCIA EN EJERCICIOS FUTUROS															
JURISDICCIÓN	SERVICIO	PROGRAMA	SUBPROGRAMA	PROYECTO	OBRA DE INVERSIÓN	IMPORTE A DEVENGAR (en pesos)					AVANCE FÍSICO (en porcentajes)				
						2015	2016	2017	RESTO	TOTAL	2015	2016	2017	RESTO	TOTAL
56	604	16	10	29	Ruta Nacional N°40 - San Martín de Los Andes - Junín de Los Andes - Km.2.213,28 - Km.2.221,70 - Provincia de Neuquén	1.000.000	4.500.000	4.500.000	80.000.000	90.000.000	1,11	5,00	5,00	88,89	100,00
56	604	16	10	30	Ruta Nacional N° 40 - Lago Villarino - San Martín de Los Andes - Km. 2.206,6 - Km.2.211,0 - Provincia de Neuquén	1.000.000	2.950.000	2.950.000	22.600.000	29.500.000	3,39	10,00	10,00	76,81	100,00
56	604	16	10	31	Ruta Nacional N°22 - Intersección Ruta Nacional N°250 - Chimpay - Km.1.050 - Provincia de Río Negro	1.000.000	2.900.000	2.900.000	22.200.000	29.000.000	3,45	10,00	10,00	76,55	100,00
56	604	16	10	32	Ruta Nacional N°22 - Límite con la Provincia de La Pampa - Intersección Ruta Nacional N°250 - Intersección Ruta Nacional N°251 - Provincia de Río Negro	1.000.000	3.500.000	3.500.000	62.000.000	70.000.000	1,43	5,00	5,00	88,57	100,00
56	604	22	2	48	Ruta Nacional N° 150 - Km. 370 - Límite con Chile	1.000.000	3.412.200	3.412.200	60.419.600	68.244.000	1,47	5,00	5,00	88,53	100,00
56	604	22	2	53	Ruta Nacional N° 117 - Paso de los Libres - Nuevos Accesos al Centro de Frontera - Acceso a Paso de los Libres	1.000.000	4.500.000	4.500.000	80.000.000	90.000.000	1,11	5,00	5,00	88,89	100,00
56	604	22	2	54	Ruta Nacional N° 9 - Circunvalación Acceso Los Alisos - Provincia de Jujuy	1.000.000	2.500.000	2.500.000	19.000.000	25.000.000	4,00	10,00	10,00	76,00	100,00
56	604	22	3	27	Ruta Nacional NFA008 Av. Circunvalación de Rosario Km. 20,846 - Km. 28,00	1.000.000	7.500.000	7.500.000	134.000.000	150.000.000	0,67	5,00	5,00	69,33	100,00
56	604	22	6	52	Ruta Nacional N° 34 - San Pedro - Cañadón - Puente sobre Ferrocarril Belgrano, sobre Arroyo del Zanjón, sobre Río Negro I y sobre Río Negro III - Provincia de Jujuy	1.000.000	2.500.000	2.500.000	44.000.000	50.000.000	2,00	5,00	5,00	88,00	100,00
56	604	22	6	53	Ruta Nacional N° 9 - Puente sobre Río Grande - Provincia de Jujuy	1.000.000	3.000.000	3.000.000	23.000.000	30.000.000	3,33	10,00	10,00	76,67	100,00
56	604	22	6	60	Ruta Nacional N° 9 Puente sobre Río Grande - Tumbayán - Provincia de Jujuy	1.000.000	3.000.000	3.000.000	23.000.000	30.000.000	3,33	10,00	10,00	76,67	100,00
56	604	22	6	61	Ruta Nacional N° 16 Empalme con Av. Sarmiento y Puente sobre Km. 12,59	1.000.000	3.000.000	3.000.000	53.000.000	60.000.000	1,67	5,00	5,00	88,33	100,00
56	604	22	6	62	Ruta Nacional N° 65 Límite con Chaco - Empalme Ruta Nacional N° 81 Puente Lavalle	1.000.000	2.500.000	2.500.000	19.000.000	25.000.000	4,00	10,00	10,00	76,00	100,00
56	604	22	6	65	Ruta Nacional N1 34 Empalme Ruta Nacional N° 50 - Río Seco y Puente sobre Río Bermejo Km. 1340,29	1.000.000	2.700.000	2.700.000	20.600.000	27.000.000	3,70	10,00	10,00	76,30	100,00
56	604	22	6	66	Empalme Ruta Nacional N° 3 - Estancia María Luisa	2.120.194	25.442.333	25.442.333	23.322.140	76.327.000	2,78	33,33	33,33	30,66	100,00
56	604	22	6	68	Complementarias "A". Varios Puentes sobre Río Chapel Km. 6,5 y Arroyo El Vasco Km. 71,8 - Arroyo El Medio y Arroyo El Muerto	2.078.306	24.939.667	24.939.667	22.861.360	74.819.000	2,78	33,33	33,33	30,66	100,00
56	604	22	6	90	Ruta Nacional N° 7 Límite Córdoba - San Luis y Límite San Luis - Mendoza Km. 674 - Puente sobre Arroyo Zanjón del Cerro Negro	1.000.000	2.500.000	2.500.000	19.000.000	25.000.000	4,00	10,00	10,00	76,00	100,00
56	604	22	6	91	Ruta Nacional N° 9 Tramo Empalme Ruta Nacional N° 52 - Tilcara - Quebrada de Hornos Km. 1.781,9	1.000.000	3.500.000	3.500.000	27.000.000	35.000.000	2,66	10,00	10,00	77,14	100,00
56	604	22	6	92	Recuperación Puente Transbordador Nicolás Avelaneda	1.933.021	23.196.250	23.196.250	44.459.479	92.785.000	2,08	25,00	25,00	47,92	100,00
56	604	22	6	97	Ruta Nacional N° 9 - Tilcara - Humahuaca - Construcción 3 Puentes y Accesos sobre Río Yacoraité	3.563.333	28.000.000	32.916.667	0	64.500.000	5,56	43,41	51,03	0,00	100,00
56	604	22	6	98	Ruta Nacional N° 12 - Arroyo Ita Curuzi - Km. 1509	1.000.000	2.004.750	2.004.750	35.085.500	40.095.000	2,49	5,00	5,00	87,51	100,00
56	604	22	9	2	Ruta Nacional N°40 Límite con Salta-Empalme Ruta Nacional N°52	1.000.000	25.980.650	25.980.650	486.851.700	519.613.000	0,19	5,00	5,00	89,81	100,00
56	604	22	9	2	Ruta Nacional N°40 Empalme Ruta Nacional N°52 - Coranzulí	1.000.000	27.250.000	27.250.000	489.500.000	545.000.000	0,18	5,00	5,00	89,82	100,00
56	604	22	9	2	Ruta Nacional N° 40 Coranzulí - Orosmayo	15.204.833	82.458.000	267.253.167	0	364.916.000	4,17	22,90	73,23	0,00	100,00
56	604	22	9	2	Ruta Nacional N° 40 Orosmayo - Paicane	12.759.583	82.682.100	153.115.000	210.788.317	469.345.000	2,78	18,00	33,33	45,89	100,00
56	604	22	9	2	Ruta Nacional N°40 Coranzulí - Orosmayo - Sección: Coyahuayma - Orosmayo	16.480.333	97.764.000	281.283.667	0	395.528.000	4,17	24,72	71,11	0,00	100,00
56	604	22	9	2	RN N°40 Orosmayo - Límite con Bolivia Cusi Cusi - Límite con Bolivia	12.259.972	79.444.620	147.119.667	202.534.741	441.359.000	2,78	18,00	33,33	45,89	100,00
56	604	22	9	3	Ruta Nacional N°151 Empalme Ruta Nacional N° 143	1.000.000	5.500.000	5.500.000	98.000.000	110.000.000	0,91	5,00	5,00	89,08	100,00
56	604	22	9	8	Ruta Nacional N° 86 Tramo Tartagal - Tonono	5.846.667	46.773.333	0	0	52.620.000	11,11	88,89	0,00	0,00	100,00
56	604	22	9	8	Ruta Nacional N° 51 - Tramo Campo Quijano-Chorritos Sección I - Km. 26,5 - El Tunal Km. 40,0	1.000.000	12.400.000	12.400.000	222.200.000	248.000.000	0,40	5,00	5,00	89,50	100,00
56	604	22	9	8	Ruta Nacional N° 51 - Tramo Campo Quijano-Chorritos Sección II - El Tunal Km. 34 - Estancia Chorritos Km. 44,0	1.000.000	9.600.000	9.600.000	171.800.000	192.000.000	0,52	5,00	5,00	89,48	100,00

[Handwritten signatures]



me


ster

M.E.Y.F.P.
313

CAPÍTULO II
Planilla Anexa al Artículo Nº 11

CONTRATACIÓN DE OBRAS O ADQUISICIÓN DE BIENES Y SERVICIOS CON INCIDENCIA EN EJERCICIOS FUTUROS															
JURISDICCIÓN	SERVICIO	PROGRAMA	SUBPROGRAMA	PROYECTO	OBRA DE INVERSIÓN	IMPORTE A DEVENGAR (en pesos)					AVANCE FÍSICO (en porcentajes)				
						2015	2016	2017	RESTO	TOTAL	2015	2016	2017	RESTO	TOTAL
56	604	22	9	10	Ruta Nacional N° 40 - San Carlos - La Angostura - Salta	1.000.000	18.000.000	18.000.000	323.000.000	360.000.000	0,28	5,00	5,00	89,72	100,00
56	604	22	9	10	Ruta Nacional N° 40 - La Angostura - Payogasta - Salta	1.000.000	18.500.000	18.500.000	332.000.000	370.000.000	0,27	5,00	5,00	89,73	100,00
56	604	22	9	10	Ruta Nacional N° 40 - Payogasta - Esquina Colorada	1.000.000	26.000.000	26.000.000	467.000.000	520.000.000	0,19	5,00	5,00	89,81	100,00
56	604	22	9	10	Ruta Nacional N° 40 - Esquina Colorada - Límite con Jujuy	1.000.000	33.500.000	33.500.000	602.000.000	670.000.000	0,15	5,00	5,00	89,85	100,00
56	604	22	9	12	Ruta Nacional N° 149 Estación Tambillos - Límite con San Juan	1.000.000	7.500.000	7.500.000	134.000.000	150.000.000	0,67	5,00	5,00	89,33	100,00
56	604	22	9	12	Ruta Nacional N° 149 Barreal - Ceilngasta	1.000.000	5.000.000	5.000.000	89.000.000	100.000.000	1,00	5,00	5,00	89,00	100,00
56	604	22	9	28	Puente Ferroautomotor Chaco - Corrientes	1.000.000	31.000.000	31.000.000	557.000.000	620.000.000	0,16	5,00	5,00	89,04	100,00
56	604	22	9	29	Ruta Nacional N° 16 - Corredor Bioceánico Norte - Mitán - Avda Terai (S IV) - Sección IV - Santiago del Estero	1.000.000	11.818.550	11.818.550	211.733.900	236.371.000	0,42	5,00	5,00	89,58	100,00
56	604	22	9	29	Ruta Nacional N° 16 - Corredor Bioceánico Norte - Mitán - Avda Terai (S V) - Sección V - Santiago del Estero	1.000.000	9.479.850	9.479.850	169.637.300	189.597.000	0,53	5,00	5,00	89,47	100,00
56	604	22	9	29	Ruta Nacional N° 16 - Corredor Bioceánico Norte - Mitán - Avda Terai (S VI) - Sección VI - Salta	134.978.000	54.978.000	0	0	189.956.000	71,06	28,94	0,00	0,00	100,00
56	604	22	9	29	Ruta Nacional N° 16 - Corredor Bioceánico Norte - Mitán - Avda Terai (S VII) - Sección VII - Salta	186.724.000	54.894.000	0	0	241.618.000	77,28	22,72	0,00	0,00	100,00
56	604	22	9	29	Ruta Nacional N° 16 - Corredor Bioceánico Norte - Mitán - Avda Terai (S VIII) - Sección VIII - Salta	1.000.000	12.000.000	12.000.000	215.000.000	240.000.000	0,42	5,00	5,00	89,58	100,00
56	604	22	9	29	Ruta Nacional N° 16 - Corredor Bioceánico Norte Sección IX Km. 621,12 - 667,81	1.000.000	11.500.000	11.500.000	206.000.000	230.000.000	0,43	5,00	5,00	89,57	100,00
56	604	22	9	29	Ruta Nacional N° 16 - Corredor Bioceánico Norte Sección X	1.000.000	10.000.000	10.000.000	179.000.000	200.000.000	0,50	5,00	5,00	89,50	100,00
56	604	22	9	38	Ruta Nacional N° 19 - Tramo - San Francisco - Córdoba	1.000.000	24.800.000	24.800.000	441.800.000	492.000.000	0,20	5,00	5,00	89,80	100,00
56	604	22	9	38	Ruta Nacional N° 19 - Sección Cañada Jeanmarie - Arroyito	1.000.000	33.700.000	33.700.000	605.600.000	674.000.000	0,15	5,00	5,00	89,85	100,00
56	604	22	9	38	Ruta Nacional N° 19 - Sección Arroyito - Río Primero	1.000.000	32.850.000	32.850.000	590.300.000	657.000.000	0,15	5,00	5,00	89,85	100,00
56	604	22	9	38	Ruta Nacional N° 19 - Sección Río Primero - Montecristo	1.000.000	19.650.000	19.650.000	352.700.000	393.000.000	0,25	5,00	5,00	89,75	100,00
56	604	22	9	38	Ruta Nacional N° 19 - Sección Montecristo - Córdoba	1.000.000	17.500.000	17.500.000	314.000.000	350.000.000	0,29	5,00	5,00	89,71	100,00
56	604	22	9	46	Puente Binacional Salto - Concordia	1.000.000	2.600.000	2.600.000	19.800.000	26.000.000	3,85	10,00	10,00	76,15	100,00
56	604	22	9	64	Ruta Nacional N° 38 - Paso Externo por la Ciudad de Cafamerca - Sección 3 - 3: Empalme Avenida Circunvalación (salida a La Rioja) - Inicio Sección 2	1.000.000	2.500.000	2.500.000	44.000.000	50.000.000	2,00	5,00	5,00	88,00	100,00
56	604	22	9	87	Ruta Nacional N° 11 - Nueva Avenida de Circunvalación de Formosa	1.000.000	7.600.000	7.600.000	135.800.000	152.000.000	0,66	5,00	5,00	89,34	100,00
56	604	22	10	1	Obras Menores Ferrocarril Trasandino	1.000.000	3.250.000	3.250.000	25.000.000	32.500.000	3,08	10,00	10,00	76,92	100,00
56	604	22	10	5	Ruta Nacional N° 231 - Avenida Circunvalación - Villa la Angostura - Provincia de Neuquén	10.235.625	22.827.500	212.591.875	0	245.655.000	4,17	8,29	66,54	0,00	100,00
56	604	22	10	25	Ruta nacional N° 178 - Las Rosas - Empalme Ruta Nacional N° 34	1.000.000	15.000.000	15.000.000	269.000.000	300.000.000	0,33	5,00	5,00	89,67	100,00
56	604	22	10	41	Ruta Nacional N° 3 - Ushuaia - Lapetasia - Intersección Avenida Hipólito Irigoyen - Leandro N. Alem - Portal Acceso Parque Nacional Tierra del Fuego	1.000.000	3.000.000	3.000.000	23.000.000	30.000.000	3,33	10,00	10,00	76,67	100,00
56	604	22	10	41	Ruta Nacional N° 3 - Ushuaia - Lapetasia - Portal Acceso Parque Nacional Tierra del Fuego	1.000.000	5.500.000	5.500.000	98.000.000	110.000.000	0,81	5,00	5,00	89,09	100,00
56	604	22	10	47	Ruta Nacional N° 260 - Empalme Ruta Nacional N° 40 (S) - Empalme Ruta Provincial N° 51 - Sección I y 2	1.000.000	5.000.000	5.000.000	89.000.000	100.000.000	1,00	5,00	5,00	89,00	100,00
56	604	22	10	47	Ruta Nacional N° 260 - Tramo Empalme Ruta Nacional N° 40 - Empalme Ruta Provincial N° 51 - Sección II	1.000.000	5.000.000	5.000.000	89.000.000	100.000.000	1,00	5,00	5,00	89,00	100,00
56	604	22	10	48	Ruta Nacional N° 260 - Empalme Ruta Provincial N° 51 - Límite con Chile - Sección I y Sección II	6.644.100	79.729.200	79.729.200	33.220.500	199.323.000	3,33	40,00	40,00	16,67	100,00
56	604	22	10	48	Ruta Nacional N° 260 - Tramo Empalme Ruta Provincial N° 51 - Límite con Chile - Sección II: Progresiva 23,00 - Progresiva 45,90	7.345.333	88.144.000	88.144.000	36.726.667	220.360.000	3,33	40,00	40,00	16,67	100,00
56	604	22	10	49	Ruta Nacional N° 7 - Variante paso por Palmira - Provincia de Mendoza	1.000.000	12.500.000	12.500.000	224.000.000	250.000.000	0,40	5,00	5,00	89,60	100,00

H. Cámara de Diputados de la Nación
 0015-JGM-14
 OD 863
 40/



Handwritten signatures and initials:
 [Signature]
 [Initials]


M.E.Y.F.P.
 313

CAPÍTULO II
 Planilla Anexa al Artículo Nº 11

JURISDICCIÓN	SERVICIO	PROGRAMA	SUBPROGRAMA	PROYECTO	OBRA DE INVERSIÓN	IMPORTE A DEVENGAR (en pesos)					AVANCE FÍSICO (en porcentajes)				
						2015	2016	2017	RESTO	TOTAL	2015	2016	2017	RESTO	TOTAL
						56	604	22	10	65	Ruta A019 Circunvalación Noroeste (Obra Faltante) Ruta Provincial Nº 5 - Ruta Nacional Nº 20	1.000.000	10.000.000	10.000.000	179.000.000
56	604	22	10	65	Ruta A019 Circunvalación Noroeste (Obra Faltante) Ruta Nacional Nº 20 - Ruta Provincial Nº E55	1.000.000	10.000.000	10.000.000	179.000.000	200.000.000	0,50	5,00	5,00	89,50	100,00
56	604	22	10	65	Ruta A019 Circunvalación Noroeste (Obra Faltante) Ruta Provincial Nº E55 - Avenida Spillenberg	1.000.000	15.000.000	15.000.000	269.000.000	300.000.000	0,33	5,00	5,00	89,67	100,00
56	604	22	10	73	Ruta Nacional Nº 65 (ex 365) - Empalme Ruta Nacional Nº 38 - Límite con Catamarca	1.000.000	2.500.000	2.500.000	19.000.000	25.000.000	4,00	10,00	10,00	76,00	100,00
56	604	22	10	73	Ruta Nacional Nº 65 Empalme Ruta Nacional Nº 38 - Sección III Alpechiri - Cochuna	1.000.000	2.500.000	2.500.000	44.000.000	50.000.000	2,00	5,00	5,00	88,00	100,00
56	604	22	10	73	Ruta Nacional Nº 65 Empalme Ruta Nacional Nº 38 - Sección IV Cochuna - Límite Provincia de Tucumán y Provincia de Catamarca	1.000.000	15.000.000	15.000.000	269.000.000	300.000.000	0,33	5,00	5,00	89,67	100,00
56	604	22	10	73	Ruta Nacional Nº 65 Empalme Ruta Nacional Nº 38 - Límite Tucumán/Catamarca - Sección III Subsección II. Km. 28 Cochuna	1.000.000	2.100.000	2.100.000	38.800.000	42.000.000	2,38	5,00	5,00	87,82	100,00
56	604	22	10	76	Puente Internacional Salvador Mazza - Yacuíba	1.000.000	5.000.000	5.000.000	89.000.000	100.000.000	1,00	5,00	5,00	89,00	100,00
56	604	22	10	84	Ruta Nacional Nº 98 - Bandera - Pinto Sección II	1.000.000	3.500.000	3.500.000	62.000.000	70.000.000	1,43	5,00	5,00	86,57	100,00
56	604	22	10	84	Ruta Nacional Nº 98 - Bandera - Pinto Sección III	1.000.000	3.000.000	3.000.000	53.000.000	60.000.000	1,67	5,00	5,00	88,33	100,00
56	604	22	10	84	Ruta Nacional Nº 98 - Bandera - Pinto Sección IV	1.000.000	3.000.000	3.000.000	53.000.000	60.000.000	1,67	5,00	5,00	88,33	100,00
56	604	22	11	13	Ruta Nacional Nº 158 - Autovía San Francisco - Río Cuarto - Provincia de Córdoba	1.000.000	21.755.050	21.755.050	390.590.900	435.101.000	0,23	5,00	5,00	89,77	100,00
56	604	22	11	13	Ruta Nacional Nº 158 - San Francisco - Las Varillas - Sección Saturnino Laspiur - Las Varillas	1.000.000	34.000.000	34.000.000	611.000.000	680.000.000	0,15	5,00	5,00	89,85	100,00
56	604	22	11	13	Ruta Nacional Nº 158 - Las Varillas - Villa María - Sección Las Varillas Las Playosa	1.000.000	23.876.550	23.876.550	428.777.900	477.531.000	0,21	5,00	5,00	89,79	100,00
56	604	22	11	13	Ruta Nacional Nº 158 - Las Varillas Villa María La Playosa Villa María	1.000.000	28.488.200	28.488.200	511.767.500	569.764.000	0,18	5,00	5,00	89,82	100,00
56	604	22	11	13	Ruta Nacional Nº 158 - Villa María - General Deheza - Sección Villa María Empalme Ruta Provincial Nº 6	1.000.000	13.725.000	13.725.000	246.050.000	274.500.000	0,36	5,00	5,00	89,64	100,00
56	604	22	11	13	Ruta Nacional Nº 158 - Villa María General Deheza - Sección Empalme Ruta Provincial Nº 6 - General Deheza	1.000.000	10.953.750	10.953.750	196.167.500	219.075.000	0,46	5,00	5,00	89,54	100,00
56	604	22	11	13	Ruta Nacional Nº 158 - General Deheza - Río IV Sección General Deheza - Puente sobre Río Chucul	1.000.000	14.891.250	14.891.250	267.042.500	297.825.000	0,34	5,00	5,00	89,66	100,00
56	604	22	11	13	Ruta Nacional Nº 158 - General Deheza Río IV Sección Puente sobre Río Chucul - Río IV	1.000.000	7.961.250	7.961.250	142.302.500	159.225.000	0,63	5,00	5,00	89,37	100,00
56	604	22	11	13	Ruta Nacional Nº 158 - San Francisco - Las Varillas; Sección 1B - Quebracho Horrado - Saturnino Laspiur	1.000.000	21.549.650	21.549.650	396.893.700	430.893.000	0,23	5,00	5,00	89,77	100,00
56	604	22	11	19	Ruta Nacional Nº 34 - Fin Multitroche - Límite con Provincia de Jujuy - Provincia de Salta	1.000.000	9.000.000	9.000.000	161.000.000	180.000.000	0,56	5,00	5,00	89,44	100,00
56	604	22	11	32	Ruta Nacional Nº 153 - Conexión Vial Los Berros - Barreal - Río Níkas - Pampa del Yalguaraz - Provincia de San Juan	1.000.000	11.202.500	11.202.500	200.645.000	224.050.000	0,45	5,00	5,00	89,55	100,00
56	604	22	11	32	Ruta Nacional Nº 153 - Sección Ingreso a Túnel - El Portezuelo	1.000.000	12.070.000	12.070.000	216.260.000	241.400.000	0,41	5,00	5,00	89,59	100,00
56	604	22	11	32	Ruta Nacional Nº 153 - Sección El Portezuelo - Ruta Nacional Nº 149	1.000.000	7.017.500	7.017.500	125.315.000	140.350.000	0,71	5,00	5,00	89,29	100,00
56	604	22	11	35	Ruta Nacional Nº 66 - Perico - El Milagro - Empalme Ruta Nacional Nº 66 - Empalme Ruta Nacional Nº 34 - Provincia de Jujuy	1.000.000	7.500.000	7.500.000	134.000.000	150.000.000	0,67	5,00	5,00	89,33	100,00
56	604	22	11	36	Ruta Nacional Nº 66 - Perico - El Cuartadero - Empalme Ruta Nacional Nº 66 - Empalme Ruta Nacional Nº 34 - Provincia de Jujuy	1.000.000	7.500.000	7.500.000	134.000.000	150.000.000	0,67	5,00	5,00	89,33	100,00
56	604	22	11	37	Ruta Nacional Nº 34 - Límite con Salta - Acceso San Pedro de Jujuy - Provincia de Jujuy	1.000.000	15.000.000	15.000.000	269.000.000	300.000.000	0,33	5,00	5,00	89,67	100,00
56	604	22	11	37	Ruta Nacional Nº 34 - Acceso San Pedro de Jujuy - Libertador General San Martín	1.000.000	15.000.000	15.000.000	269.000.000	300.000.000	0,33	5,00	5,00	89,67	100,00
56	604	22	11	37	Ruta Nacional Nº 34 - Sección San Pedro - Puente sobre Río Ledesma	1.000.000	20.000.000	20.000.000	359.000.000	400.000.000	0,25	5,00	5,00	89,75	100,00
56	604	22	11	37	Ruta Nacional Nº 34 - Sección Puente sobre Río Ledesma - Catilegua	1.000.000	12.500.000	12.500.000	224.000.000	250.000.000	0,40	5,00	5,00	89,60	100,00

0015-JGM-14
 OD 863
 41/.

Handwritten signature: H. Cámara de Diputados de la Nación



Sur
de

M.E. y F.P.
313


CAPÍTULO II
Planilla Anexa al Artículo Nº 11

CONTRATACIÓN DE OBRAS O ADQUISICIÓN DE BIENES Y SERVICIOS
CON INCIDENCIA EN EJERCICIOS FUTUROS

JURISDICCIÓN	SERVICIO	PROGRAMA	SUBPROGRAMA	PROYECTO	OBRA DE INVERSIÓN	IMPORTE A DEVENGAR (en pesos)					AVANCE FÍSICO (en porcentajes)				
						2015	2016	2017	RESTO	TOTAL	2015	2016	2017	RESTO	TOTAL
56	604	22	11	45	Ruta N° 157 - Variante Bella Vista - Empalme Autopista Ruta Nacional N° 38 - Provincia de Tucumán	1.000.000	4.522.500	4.522.500	80.405.000	90.450.000	1,11	5,00	5,00	88,89	100,00
56	604	22	11	47	Ruta N° 12 - Acceso a San Benito Av. Almirante - Acceso Sur a Paraná - Provincia de Entre Ríos	1.000.000	2.248.550	2.248.550	39.473.900	44.971.000	2,22	5,00	5,00	87,76	100,00
56	604	22	11	53	Ruta Nacional N°A007 - Red de acceso a la Ciudad de Santa Fe	1.000.000	3.630.400	3.630.400	28.043.200	36.304.000	2,75	10,00	10,00	77,25	100,00
56	604	22	11	94	Ruta Nacional N° 153 - Media Agua - Los Barros	1.000.000	3.250.000	3.250.000	57.500.000	65.000.000	1,54	5,00	5,00	88,46	100,00
56	604	22	11	95	Rutas Nacional N° 228 - PT3 - Rotonda en Intersección Ruta Nacional N° 228	1.083.333	13.000.000	11.916.667	0	26.000.000	4,17	50,00	45,83	0,00	100,00
56	604	22	12	3	Ruta Nacional N° 9 Pavimentación Colectora e Iluminación	1.000.000	3.250.000	3.250.000	25.000.000	32.500.000	3,08	10,00	10,00	76,92	100,00
56	604	22	12	18	Ruta Nacional N° 3 - Vinculación Ruta Nacional N° 3 Sur y Ruta Nacional N° 3 Norte	1.000.000	22.430.950	22.430.950	402.757.100	448.619.000	0,22	5,00	5,00	89,76	100,00
56	604	22	12	18	Ruta Nacional N° 3 y Ruta Nacional N° 252, Sección II: Distribuidor El Guareco - El Cholo	1.000.000	7.500.000	7.500.000	134.000.000	150.000.000	0,67	5,00	5,00	89,33	100,00
56	604	22	12	18	Ruta Nacional N° 3 y Ruta Nacional N° 252, Sección III: Paraje El Cholo - Acceso a Médanos	1.000.000	19.000.000	19.000.000	341.000.000	360.000.000	0,26	5,00	5,00	89,74	100,00
56	604	22	12	18	Ruta Nacional N° 3 y Ruta Nacional N° 252, Sección IV: Distribuidor El Guareco - Acceso Puerto Bahía Blanca - Provincia de Buenos Aires	1.000.000	2.500.000	2.500.000	44.000.000	50.000.000	2,00	5,00	5,00	88,00	100,00
56	604	22	12	18	Intersección Ruta Nacional N° 3 y Ruta Nacional N° 229 - Bifurcación Ruta Nacional N° 3 y Ruta Nacional N° 22 - Sección I B: Variante Av. Torres y Estrada	1.000.000	25.178.000	25.178.000	452.204.000	503.569.000	0,20	5,00	5,00	89,80	100,00
56	604	22	12	18	Ruta Nacional N° 33 Camino Parque Sesquicentenario - Sección III B	1.000.000	15.000.000	15.000.000	289.000.000	300.000.000	0,33	5,00	5,00	89,67	100,00
56	604	22	12	19	Ruta Nacional N° 40 - Tres Esquinas - Límite con la Provincia de Mendoza	1.000.000	7.500.000	7.500.000	134.000.000	150.000.000	0,67	5,00	5,00	89,33	100,00
56	604	22	12	23	Ruta Nacional N° 40 - Punta Loyola - Cabo Virgenes - Etapa I	1.000.000	5.000.000	5.000.000	89.000.000	100.000.000	1,00	5,00	5,00	89,00	100,00
56	604	22	12	24	Ruta Nacional N° 40 - Punta Loyola - Cabo Virgenes - Etapa II	1.000.000	5.000.000	5.000.000	89.000.000	100.000.000	1,00	5,00	5,00	89,00	100,00
56	604	22	12	25	Ruta Nacional N° 40 - Punta Loyola - Cabo Virgenes - Etapa III	1.000.000	5.000.000	5.000.000	89.000.000	100.000.000	1,00	5,00	5,00	89,00	100,00
56	604	22	12	40	Ruta Nacional N° 226 - Empalme Ruta Provincial N° 65 - Empalme Ruta Nacional N° 33 Sección II	1.000.000	5.000.000	5.000.000	89.000.000	100.000.000	1,00	5,00	5,00	89,00	100,00
56	604	22	12	40	Ruta Nacional N° 226 - Empalme Ruta Provincial N° 65 - Empalme Ruta Nacional N° 33 Sección IV	1.000.000	4.250.000	4.250.000	75.500.000	85.000.000	1,18	5,00	5,00	88,82	100,00
56	604	22	12	42	Ruta Nacional N° 11 - Variante Paso por Resistencia	7.291.667	25.000.000	217.708.333	0	250.000.000	2,02	10,00	87,08	0,00	100,00
56	604	22	12	44	Ruta Nacional N° 9 - Rosario - Carrarañá - Provincia de Santa Fe	1.000.000	2.037.650	2.037.650	35.677.700	40.753.000	2,45	5,00	5,00	87,55	100,00
56	604	22	12	46	Ruta Nacional N° 89 - Quimilí - Suncho Corral	1.000.000	3.000.000	3.000.000	53.000.000	60.000.000	1,67	5,00	5,00	86,33	100,00
56	604	22	12	49	Ruta Nacional N° 34 - Variante de Paso por Rañada	1.000.000	3.500.000	3.500.000	62.000.000	70.000.000	1,43	5,00	5,00	86,57	100,00
56	604	22	12	60	Ruta Nacional N° 232 (Ex - Ruta Provincial N° 106) - Empalme Ruta Nacional N° 152 - Chelforó - Sección I	1.000.000	2.131.550	2.131.550	37.367.900	42.631.000	2,35	5,00	5,00	87,65	100,00
56	604	22	12	61	Ruta Nacional N° 232 (Ex - Ruta Provincial N° 106) - Empalme Ruta Nacional N° 152 - Chelforó - Sección II	1.000.000	16.187.500	16.187.500	290.375.000	323.750.000	0,31	5,00	5,00	89,69	100,00
56	604	22	12	88	Ruta Nacional N° 40 - Villoum - Telacasto	1.000.000	3.500.000	3.500.000	62.000.000	70.000.000	1,43	5,00	5,00	86,57	100,00
56	604	22	12	89	Ruta Nacional N° 40 - Telacasto - San Roque	9.362.558	60.501.000	251.138.442	0	321.002.000	2,92	18,85	76,23	0,00	100,00
56	604	22	13	4	Ruta Nacional N° 38 - Río Marapa (Juan Bautista Alberdi) - Famelita	1.000.000	22.152.100	22.152.100	397.737.800	443.042.000	0,23	5,00	5,00	89,77	100,00
56	604	22	13	7	Ruta Nacional N° 26 - Empalme Ruta Nacional N° 3 - Pampa del Castillo	1.000.000	25.000.000	25.000.000	449.000.000	500.000.000	0,20	5,00	5,00	89,80	100,00
56	604	22	13	8	Conexión Vial Santa Fe - Santo Tomé	1.000.000	25.000.000	25.000.000	449.000.000	500.000.000	0,20	5,00	5,00	89,80	100,00
56	604	22	13	11	Ruta Nacional N° 68 - El Carril - Río Ancho	1.000.000	30.750.000	30.750.000	552.500.000	615.000.000	0,18	5,00	5,00	89,84	100,00
56	604	22	13	16	Ruta Nacional N° 51 San Antonio de los Cobres - Paso Sico - San Antonio de los Cobres - Mina La Poma	3.277.125	39.325.500	36.048.375	0	78.651.000	4,17	50,00	45,83	0,00	100,00
56	604	22	13	16	Ruta Nacional N° 51 San Antonio de los Cobres - Paso Sico - Mina La Poma - Alto Chorrillos	7.681.417	41.937.000	134.275.563	0	183.874.000	4,17	22,81	73,02	0,00	100,00

0015-JGM-14
OD 863
42/

Comana de Diputados de la Nación



J. M.
x J. M.

M.E.Y.F.P.
313

CAPÍTULO II
Planilla Anexa al Artículo N° 11

CONTRATACIÓN DE OBRAS O ADQUISICIÓN DE BIENES Y SERVICIOS
CON INCIDENCIA EN EJERCICIOS FUTUROS

JURISDICCIÓN	SERVICIO	PROGRAMA	SUBPROGRAMA	PROYECTO	OBRA DE INVERSIÓN	IMPORTE A DEVENGAR (en pesos)					AVANCE FÍSICO (en porcentajes)				
						2015	2016	2017	RESTO	TOTAL	2015	2016	2017	RESTO	TOTAL
56	604	22	13	16	Ruta Nacional N° 51 San Antonio de los Cobres - Paso Sico - Alto Chorrillos Km. 180,00 - Paso de Sico Km. 289,00	4.936.333	59.236.000	54.289.867	0	118.472.000	4,17	50,00	45,63	0,00	100,00
56	604	22	13	16	Ruta Nacional N° 51 San Antonio de los Cobres (Campo Amarillo) (km 195) - P° de Sico (km 289)	1.000.000	22.500.000	22.500.000	404.000.000	450.000.000	0,22	5,00	5,00	89,78	100,00
56	604	22	13	19	Ruta Nacional N° 12 - General Gálvez - Nogoyá	1.000.000	12.000.000	12.000.000	215.000.000	240.000.000	0,42	5,00	5,00	89,58	100,00
56	604	22	13	20	Ruta Sin N° Nogoyá - Villaguay	1.000.000	14.000.000	14.000.000	251.000.000	280.000.000	0,36	5,00	5,00	89,64	100,00
56	604	22	13	24	Ruta Nacional N° 40 - Paicón - La Quiaca	1.000.000	17.500.000	17.500.000	314.000.000	350.000.000	0,29	5,00	5,00	89,71	100,00
56	604	22	13	24	Ruta Nacional N° 40 - Tramo Paicón - Ex Ruta Provincial N° 64, Sección II	1.000.000	17.500.000	17.500.000	314.000.000	350.000.000	0,29	5,00	5,00	89,71	100,00
56	604	22	13	24	Ruta Nacional N° 40 - Tramo Paicón - Ex Ruta Provincial N° 64, La Quiaca - Avenida Santa Catalina, Secciones I, II y III	1.000.000	50.000.000	50.000.000	899.000.000	1.000.000.000	0,10	5,00	5,00	89,80	100,00
56	604	22	13	27	Ruta Nacional N° 7 - Empalme Ruta Nacional N° 40 Usualista - Límite con Chile	1.000.000	5.000.000	5.000.000	80.000.000	100.000.000	1,00	5,00	5,00	89,00	100,00
56	604	22	13	28	Ruta Nacional N° 14 - Leandro N. Alem - Oberá	1.000.000	2.500.000	2.500.000	44.000.000	50.000.000	2,00	5,00	5,00	88,00	100,00
56	604	22	13	30	Ruta Nacional N° 12 Variante por Gobernador Roca	1.000.000	2.500.000	2.500.000	44.000.000	50.000.000	2,00	5,00	5,00	88,00	100,00
56	604	22	13	31	Ruta Nacional N° 86 - Misión La Paz - Tonono	1.000.000	15.000.000	15.000.000	269.000.000	300.000.000	0,33	5,00	5,00	89,87	100,00
56	604	22	13	32	Autovía Ruta Nacional N° 4012 - Autovía Ruta Nacional N° 9 (Sur) - Puente sobre Arroyo Salcedillo - Km. 0,00 - Km. 19,24 - Provincia de Santa Fe	1.000.000	21.500.000	21.500.000	386.000.000	430.000.000	0,23	5,00	5,00	89,77	100,00
56	604	22	13	32	Ruta Nacional 4012 - Puente sobre Arroyo Salcedillo - Empalme Ruta Nacional N° 9 - Autopista Rosario Córdoba - Km. 19,24 - Km. 39,78 - Provincia de Santa Fe	1.000.000	25.000.000	25.000.000	449.000.000	500.000.000	0,20	5,00	5,00	89,80	100,00
56	604	22	13	32	Ruta Nacional 4012 - Empalme Ruta Nacional N° 9 - Autopista Rosario Córdoba - Empalme Ruta Nacional N° 11 - Km. 39,78 - Km. 66,71 - Provincia de Santa Fe	1.000.000	28.500.000	28.500.000	512.000.000	570.000.000	0,18	5,00	5,00	89,82	100,00
56	604	22	13	33	Ruta Nacional N° 33 Variante por Pérez	1.000.000	12.500.000	12.500.000	224.000.000	250.000.000	0,40	5,00	5,00	89,60	100,00
56	604	22	13	34	Ruta Nacional N° 11 - Empalme Ruta Nacional N° 98 - Límite con la Provincia de Chaco	1.000.000	32.692.050	32.692.050	587.456.900	653.841.000	0,15	5,00	5,00	89,85	100,00
56	604	22	13	35	Ruta Nacional N° 11 - Recreo - San Justo	1.000.000	25.000.000	25.000.000	449.000.000	500.000.000	0,20	5,00	5,00	89,80	100,00
56	604	22	13	37	Ruta Nacional N° 38 - Río Marapá - Ferañá	1.000.000	22.396.400	22.396.400	402.135.200	447.928.000	0,22	5,00	5,00	89,78	100,00
56	604	22	13	37	Ruta Nacional N° 38 - Tramo Río Marapá - Ferañá Duplicación Catzada, Sección I	1.000.000	18.650.000	18.650.000	334.700.000	373.000.000	0,27	5,00	5,00	89,73	100,00
56	604	22	13	37	Ruta Nacional N° 38 - Tramo Río Marapá - Ferañá	1.000.000	6.300.000	6.300.000	112.400.000	128.000.000	0,79	5,00	5,00	89,21	100,00
56	604	22	13	38	Ruta Nacional N° 38 - Acceso Sur a Celamarga	1.000.000	2.230.000	2.230.000	38.140.000	44.600.000	2,24	5,00	5,00	87,78	100,00
56	604	22	13	39	Ruta Nacional N° 35 - Paso por Santa Rosa	1.000.000	3.158.500	3.158.500	55.853.000	63.170.000	1,58	5,00	5,00	88,42	100,00
56	604	22	13	41	Ruta Nacional N° 16 - Viaducto y Adecuación Hidráulica en Intersección con Avenida Sarmiento	1.000.000	2.000.000	2.000.000	35.000.000	40.000.000	2,50	5,00	5,00	87,50	100,00
56	604	22	13	41	Ruta Nacional N° 16 - Límite Corrientes Chaco - Makafé - Intersección Ruta Nacional N° 11 Km. 17,56	1.000.000	3.000.000	3.000.000	53.000.000	60.000.000	1,67	5,00	5,00	88,33	100,00
56	604	22	13	42	Ruta Nacional N° 9 - Intersección con Ruta Provincial N° 17	1.000.000	3.017.400	3.017.400	23.139.200	30.174.000	3,31	10,00	10,00	76,69	100,00
56	604	22	13	47	Ruta Nacional N° 12 - Empedrado - Paso de la Patria	1.000.000	4.500.000	4.500.000	80.000.000	90.000.000	1,11	5,00	5,00	88,89	100,00
56	604	22	13	48	Ruta Nacional N° 12 - Límite con Entre Ríos - Goye	1.000.000	6.500.000	6.500.000	116.000.000	130.000.000	0,77	5,00	5,00	89,23	100,00
56	604	22	13	56	Ruta Nacional N° 14 - Empalme Ruta Provincial N° 40 - Empalme Ruta Provincial N° 120 - Variante Virasoro	1.000.000	2.500.000	2.500.000	44.000.000	50.000.000	2,00	5,00	5,00	88,00	100,00
56	604	22	13	59	Ruta Nacional N° 143 - Unión Ruta Nacional N° 143 y Ruta Nacional N° 146	1.000.000	8.243.000	8.243.000	147.374.000	164.860.000	0,61	5,00	5,00	89,39	100,00
56	604	22	13	61	Ruta Nacional N° 40 - Luján de Cuyo Tunuyán - Sección IV Variante por Tunuyán	1.000.000	4.500.000	4.500.000	80.000.000	90.000.000	1,11	5,00	5,00	88,89	100,00
56	604	22	13	62	Ruta Nacional N° 149 - Pacheco - Calingasta Tramo Km. 100 - Km. 120 - Provincia de San Juan	1.000.000	3.000.000	3.000.000	53.000.000	60.000.000	1,67	5,00	5,00	88,33	100,00
56	604	22	13	62	Ruta Nacional N° 149 - Pacheco - Calingasta Tramo Km. 120 - Km. 134 (Puente sobre Río Calingasta) - Provincia de San Juan	1.000.000	2.500.000	2.500.000	19.000.000	25.000.000	4,00	10,00	10,00	76,00	100,00
56	604	22	13	63	Ruta Nacional N° 40 - Estabilización de Taludes - Provincia de San Juan	1.000.000	3.500.000	3.500.000	27.000.000	35.000.000	2,86	10,00	10,00	77,14	100,00
56	604	22	13	65	Ruta Nacional N° 25 Duplicación de Catzada - Tramo Rawson - Trelew - Provincia de Chubut	1.000.000	3.000.000	3.000.000	53.000.000	60.000.000	1,67	5,00	5,00	88,33	100,00
56	604	22	13	66	Ruta Nacional N° 25 Duplicación de Catzada - Tramo Trelew - Gaiman - Provincia de Chubut	1.000.000	4.000.000	4.000.000	71.000.000	80.000.000	1,25	5,00	5,00	88,75	100,00

0015-JGM-14
OD 863
43/

H. Cámara de Diputados de la Nación




M.E.Y.F.P.
313

CAPÍTULO II
Planilla Anexas al Artículo Nº 11

JURISDICCIÓN	SERVICIO	PROGRAMA	SUBPROGRAMA	PROYECTO	OBRA DE INVERSIÓN	IMPORTE A DEVENGAR (en pesos)					AVANCE FÍSICO (en porcentajes)				
						2015	2016	2017	RESTO	TOTAL	2015	2016	2017	RESTO	TOTAL
						56	604	22	13	57	Ruta Nacional N° 40 - Ruta Provincial N° 2 (Calle Azcuénaga) - Ruta Nacional N° 7 (Córdoba) - Etapa I - Calle Paso - Km. 3.287 - Empalme Ruta Nacional N° 7 - Km. 3.295 - Provincia de Mendoza	1.000.000	12.580.000	12.580.000	225.440.000
56	604	22	13	57	Ruta Nacional N° 40 - Ruta Provincial N° 2 (Calle Azcuénaga) - Ruta Nacional N° 7 (Córdoba) - Etapa II - Calle Araoz - Km. 3.283 - Calle Paso Km. 3.287 - Provincia de Mendoza	1.000.000	9.000.000	9.000.000	161.000.000	180.000.000	0,56	5,00	5,00	89,44	100,00
56	604	22	13	57	Ruta Nacional N° 40 - Ruta Provincial N° 2 (Calle Azcuénaga) - Ruta Nacional N° 7 (Córdoba) - Etapa III - Calle Azcuénaga - Km. 3.279 - Calle Araoz Km. 3.283 - Provincia de Mendoza	1.000.000	9.000.000	9.000.000	161.000.000	180.000.000	0,56	5,00	5,00	89,44	100,00
56	604	22	13	61	Ruta Nacional N° 3 - Variante Circunvalación Autovía Comodoro Rivadavia - Empalme Ruta Nacional N° 26 - Chubut	1.000.000	10.000.000	10.000.000	179.000.000	200.000.000	0,50	5,00	5,00	89,50	100,00
56	604	22	13	63	Ruta Nacional N° 40 - Tramo Bardas Blancas - Malargüe - Provincia de Mendoza	1.000.000	3.750.000	3.750.000	66.500.000	75.000.000	1,33	5,00	5,00	88,67	100,00
56	604	22	13	84	Construcción de Segunda Calzada Ruta Nacional N° 9 - Tramo Circunvalación de Córdoba - Juárez Celman - Provincia de Córdoba	1.000.000	3.050.000	3.050.000	53.900.000	61.000.000	1,64	5,00	5,00	88,36	100,00
56	604	22	13	84	Construcción de Segunda Calzada Ruta Nacional N° 9 - Tramo Juárez Celman - Sinacate - Provincia de Córdoba	1.000.000	15.000.000	15.000.000	269.000.000	300.000.000	0,33	5,00	5,00	89,67	100,00
56	604	22	13	84	Construcción de Segunda Calzada Ruta Nacional N° 9 - Tramo Sinacate - Villa del Totoral - Provincia de Córdoba	1.000.000	11.500.000	11.500.000	206.000.000	230.000.000	0,43	5,00	5,00	89,57	100,00
56	604	22	13	89	Construcción Segunda Calzada Ruta Nacional N° 20 - Tramo Caucaete - Avenida de Circunvalación - Provincia de San Juan	1.000.000	6.500.000	6.500.000	116.000.000	130.000.000	0,77	5,00	5,00	89,23	100,00
56	604	22	13	90	Ruta Nacional N° 40 - Ruta Provincial N° 2 (Calle Azcuénaga) - Ruta Nacional N° 7 (Córdoba) - Etapa III - Calle Azcuénaga - Km. 3.279 - Calle Araoz Km. 3.283 - Provincia de Mendoza	1.000.000	16.663.050	16.663.050	298.934.900	333.261.000	0,30	5,00	5,00	89,70	100,00
56	604	22	13	90	Ruta Nacional N° 40 - Av. de Circunvalación de San Juan - Albardón - Puente sobre Río San Juan Km. 3.471 - Albardón Km. 3.476,5 - Provincia de San Juan	1.000.000	18.152.500	18.152.500	325.745.000	363.050.000	0,28	5,00	5,00	89,72	100,00
56	604	22	14	2	Repepimentación Camino del Buen Ayre - Provincia de Buenos Aires	1.000.000	5.000.000	5.000.000	89.000.000	100.000.000	1,00	5,00	5,00	89,00	100,00
56	604	22	14	5	Ruta Nacional N° 152 Empalme Ruta Nacional N° 143 El Carancho - Ruta Provincial 106 Km. 72,06 - Km. 118,68	1.000.000	4.316.000	4.316.000	76.688.000	86.320.000	1,16	5,00	5,00	88,84	100,00
56	604	22	14	5	Ruta Nacional N° 152 Empalme Ruta Nacional N° 143 El Carancho - Ruta Provincial 106 Km. 118,68 - Km. 147,67	1.000.000	2.597.550	2.597.550	45.755.900	51.951.000	1,82	5,00	5,00	88,08	100,00
56	604	22	14	7	Ruta Nacional N° 152 Empalme Ruta Nacional N° 143 El Carancho - Ruta Provincial 106 Km. 147,67 - Km. 160,62	1.000.000	2.244.000	2.244.000	39.392.000	44.880.000	2,23	5,00	5,00	87,77	100,00
56	604	22	14	6	Ruta Nacional N° 152 Empalme Ruta Nacional N° 143 El Carancho - Ruta Provincial 106 Km. 160,62 - Km. 180,87	1.000.000	2.601.000	2.601.000	45.818.000	52.020.000	1,92	5,00	5,00	88,08	100,00
56	604	22	14	9	Ruta Nacional N° 9, Ruta Nacional N° 11 y Ruta Nacional N° 33 - Red de Accesos a Roserio - Provincia de Santa Fe	1.000.000	6.650.000	6.650.000	154.700.000	173.000.000	0,58	5,00	5,00	89,42	100,00
56	604	22	14	13	Ruta Nacional N° 95 - Empalme Ruta Provincial N° 2 - Límite entre Santa Fe y Chaco - Km. 813,09 - Km. 862,64	1.000.000	2.400.000	2.400.000	42.200.000	48.000.000	2,08	5,00	5,00	87,92	100,00
56	604	22	14	18	Ruta Nacional N° 38 - Límite con la Provincia de La Rioja - Río Ongelí	1.000.000	10.000.000	10.000.000	178.000.000	200.000.000	0,50	5,00	5,00	89,50	100,00
56	604	22	14	20	Autopista Ricchieri - Cañuelas - Acceso Cañuelas - Provincia de Buenos Aires	1.000.000	2.500.000	2.500.000	44.000.000	50.000.000	2,00	5,00	5,00	86,00	100,00
56	604	22	14	25	Ruta Nacional N° 119 - Empalme Ruta Nacional N° 14 - Empalme Ruta Nacional N° 123 - Sección I	1.000.000	2.005.000	2.005.000	35.090.000	40.100.000	2,49	5,00	5,00	87,51	100,00
56	604	22	14	26	Ruta Nacional N° 119 - Empalme Ruta Nacional N° 14 - Empalme Ruta Nacional N° 123 - Sección II	1.000.000	2.050.000	2.050.000	35.900.000	41.000.000	2,44	5,00	5,00	87,56	100,00
56	604	22	14	27	Ruta Nacional N° 119 - Empalme Ruta Nacional N° 14 - Empalme Ruta Nacional N° 123 - Sección III	1.000.000	2.000.000	2.000.000	35.000.000	40.000.000	2,50	5,00	5,00	87,50	100,00
56	604	22	14	34	Ruta Nacional N° 40 - Las Tucumenses - Sañogasta - Sección I	1.000.000	4.500.000	4.500.000	60.000.000	90.000.000	1,11	5,00	5,00	86,83	100,00
56	604	22	14	37	Ruta Nacional N° 7 - Empalme Ruta Nacional N° 40 - Límite con Chile - Sección I	4.446.869	35.575.111	0	0	40.022.000	11,11	88,89	0,00	0,00	100,00
56	604	22	14	38	Ruta Nacional N° 7 - Empalme Ruta Nacional N° 40 - Límite con Chile - Sección II	1.000.000	2.238.100	2.238.100	39.285.800	44.762.000	2,23	5,00	5,00	87,77	100,00
56	604	22	14	39	Ruta Nacional N° 7 - Empalme Ruta Nacional N° 40 - Límite con Chile - Sección III	1.000.000	3.000.000	3.000.000	23.000.000	30.000.000	3,33	10,00	10,00	76,67	100,00
56	604	22	14	40	Ruta Nacional N° 188 General Alvear - Malargüe - Sección II: Progresiva 21,00 Ruta Provincial N° 179	1.000.000	5.000.000	5.000.000	89.000.000	100.000.000	1,00	5,00	5,00	89,00	100,00

H. Cámara de Diputados de la Nación
 0015-JGM-14
 OD 863
 44/

Handwritten signatures and initials



Jue
Jue


M.E. y F.P.
313

CAPÍTULO II
Planilla Anexas al Artículo Nº 11

CONTRATACIÓN DE OBRAS O ADQUISICIÓN DE BIENES Y SERVICIOS
CON INCIDENCIA EN EJERCICIOS FUTUROS

JURISDICCIÓN	SERVICIO	PROGRAMA	SUBPROGRAMA	PROYECTO	OBRA DE INVERSIÓN	IMPORTE A DEVENGAR (en pesos)					AVANCE FÍSICO (en porcentajes)				
						2015	2016	2017	RESTO	TOTAL	2015	2016	2017	RESTO	TOTAL
56	604	22	14	41	Ruta Nacional Nº 7 - Potrerillos - Uspallata - Curva de la Soberanía	2.233.379	38.286.500	38.286.500	74.339.621	153.146.000	1,46	25,00	25,00	48,54	100,00
56	604	22	14	42	Ruta Nacional Nº 7 - Potrerillos - Uspallata - Variante Uspallata	1.000.000	4.000.000	4.000.000	71.000.000	80.000.000	1,25	5,00	5,00	88,75	100,00
56	604	22	14	43	Ruta Nacional Nº 145 - Bardas Blancas - Hito Pehuenche - Km. 0 - Km. 13	138.039.333	63.594.000	8.766.667	0	210.400.000	65,61	30,23	4,16	0,00	100,00
56	604	22	14	44	Ruta Nacional Nº 22 - Variante por Plaza Huincul y Cultral Có	1.000.000	2.750.000	2.750.000	48.500.000	55.000.000	1,82	5,00	5,00	88,18	100,00
56	604	22	14	50	Enlace Ruta Nacional Nº 9 con Ruta Nacional Nº 34 en Provincia de Santiago del Estero	1.000.000	7.500.000	7.500.000	134.000.000	150.000.000	0,67	5,00	5,00	89,33	100,00
56	604	22	14	51	Ruta sin Nº - Empalme Ruta Nacional Nº 3 (San Sebastián) - Empalme Complejo C	1.000.000	16.000.000	16.000.000	287.000.000	320.000.000	0,31	5,00	5,00	89,69	100,00
56	604	22	14	52	Ruta sin Nº - Empalme Complejo C - Empalme Complejo B	1.000.000	4.000.000	4.000.000	71.000.000	80.000.000	1,25	5,00	5,00	88,75	100,00
56	604	22	14	53	Ruta sin Nº - Empalme Complejo B - Empalme Complejo D	1.000.000	2.500.000	2.500.000	44.000.000	50.000.000	2,00	5,00	5,00	88,00	100,00
56	604	22	14	54	Ruta Nacional Nº 3 - Tohuán - Ushueña - Km. 3006 - Km. 3049	1.000.000	2.500.000	2.500.000	19.000.000	25.000.000	4,00	10,00	10,00	76,00	100,00
56	604	22	14	55	Ruta Nacional Nº 9 - Arroyo Miate - San Miguel de Tucumán - Empalme Ex Ruta Nacional Nº 9 Puente sobre Río Salí	9.273.000	111.276.000	111.276.000	46.365.000	278.190.000	3,33	40,00	40,00	16,67	100,00
56	604	22	14	55	Ruta Nacional Nº 9 - Arroyo Miate - San Miguel de Tucumán Acceso a Tucumán por Ex Ruta Nacional Nº 9 Progreso 0,00 Progreso 4.000,00	1.000.000	2.500.000	2.500.000	44.000.000	50.000.000	2,00	5,00	5,00	88,00	100,00
56	604	22	14	56	Ruta Nacional Nº 158 - San Francisco - Las Varillas - Km. 0 - Km. 35,00	6.176.458	74.117.500	67.941.042	0	148.235.000	4,17	50,00	45,83	0,00	100,00
56	604	22	14	58	Ruta AD16 - Empalme Ruta Nacional Nº 9 - Empalme Ruta Nacional Nº 34 (Sieta de Abril)	1.000.000	5.500.000	5.500.000	98.000.000	110.000.000	0,91	5,00	5,00	89,09	100,00
56	604	22	14	81	Ruta Nacional Nº 22 Chimpay - Valle Regina Km. 1050 - Km. 1112	1.000.000	9.000.000	9.000.000	181.000.000	190.000.000	0,56	5,00	5,00	89,44	100,00
56	604	22	14	82	Ruta Nacional Nº 78 Puente Río Capayán - Farnatina - Provincia de La Rioja	1.000.000	2.500.000	2.500.000	19.000.000	25.000.000	4,00	10,00	10,00	76,00	100,00
56	604	22	14	83	Ruta Nacional Nº 9 Autovía Santiago del Estero - Termas de Río Hondo - Provincia de Santiago del Estero	1.000.000	15.000.000	15.000.000	269.000.000	300.000.000	0,33	5,00	5,00	89,67	100,00
56	604	22	14	84	Ruta Nacional Nº 33 Autovía Rufino - Rosario - Sección I: Rufino Km. 535,29 - Acceso a San Eduardo Km. 607,92	1.000.000	27.500.000	27.500.000	494.000.000	550.000.000	0,18	5,00	5,00	89,82	100,00
56	604	22	14	84	Ruta Nacional Nº 33 Autovía Rufino - Rosario Sección II - Acceso a San Eduardo Km. 607,92 - Acceso a Chovel Km. 670,52	1.000.000	12.984.350	12.984.350	232.718.300	259.687.000	0,39	5,00	5,00	89,61	100,00
56	604	22	14	84	Ruta Nacional Nº 33 Autovía Rufino - Rosario Sección III - Acceso a Chovel Km. 607,52 - Acceso a Colonia Las Flores Km. 732,37	1.000.000	12.828.750	12.828.750	229.917.500	256.575.000	0,39	5,00	5,00	89,61	100,00
56	604	22	14	84	Ruta Nacional Nº 33 Autovía Rufino - Rosario Sección IV - Acceso a Las Flores Km. 732,37 - Arroyo Ludueña Km. 781,3	1.000.000	10.148.900	10.148.900	181.680.200	202.878.000	0,49	5,00	5,00	89,51	100,00
56	604	22	14	85	Ruta Nacional Nº 33 Bahía Blanca - Pigüe Sección I: Camino a Ingeniero White (Km. 8,65) - Estancia Don Enrique (Km. 41,00) - Provincia de Buenos Aires	1.000.000	9.500.000	9.500.000	170.000.000	180.000.000	0,53	5,00	5,00	89,47	100,00
56	604	22	14	86	Ruta Nacional Nº 33 Bahía Blanca - Pigüe Sección II: Estancia Don Enrique (Km. 41,00) - Río Sauce Chico (Km. 73,00)	1.000.000	9.500.000	9.500.000	170.000.000	180.000.000	0,53	5,00	5,00	89,47	100,00
56	604	22	14	87	Ruta Nacional Nº 33 Bahía Blanca - Pigüe Sección III: Río Sauce Chico (Km. 73,00) - Arroyo Cochenteofo Chico (Km. 102,21) - Provincia de Buenos Aires	1.000.000	8.500.000	8.500.000	152.000.000	170.000.000	0,59	5,00	5,00	89,41	100,00
56	604	22	14	88	Ruta Nacional Nº 33 Bahía Blanca - Pigüe Sección IV: Arroyo Cochenteofo Chico (Km. 102,21) - Empalme Ruta Provincial Nº 67 (Km. 133,65) - Provincia de Buenos Aires	1.000.000	9.000.000	9.000.000	161.000.000	180.000.000	0,56	5,00	5,00	89,44	100,00
56	604	22	14	89	Ruta Nacional Nº 40 - Valle Aberastain - San Juan - Calle 14 Km. 3.444,89 - Calle 8 Km. 3.452 - Provincia de San Juan	1.000.000	15.500.000	15.500.000	278.000.000	310.000.000	0,32	5,00	5,00	89,68	100,00
56	604	22	14	89	Ruta Nacional Nº 40 - Valle Aberastain - San Juan - Calle 8 Km. 3.452 - Calle 5 Km. 3.456 - Provincia de San Juan	1.000.000	15.500.000	15.500.000	278.000.000	310.000.000	0,32	5,00	5,00	89,68	100,00
56	604	22	14	70	Ruta Nacional Nº 9 Acceso a la Ciudad de Salta	1.000.000	2.660.000	2.660.000	20.280.000	26.600.000	3,76	10,00	10,00	76,24	100,00
56	604	22	14	71	Ruta Nacional Nº 35 Límite entre Buenos Aires y La Pampa - Empalme Ruta Provincial Nº 1 Km. 125 - Km. 146	5.418.833	59.607.167	0	0	65.026.000	8,33	91,67	0,00	0,00	100,00
56	604	22	14	73	Ruta Nacional Nº 8 - Autopista Pilar - Pergamino (Tramo: 2B) Arroyo de Giles Km. 104,37 Progresiva 25.345,62 - Puente sobre Arroyo Gómez km. 116,99 Progresiva 8.460 - Construcción de Variante y Duplicación de Calzada	12.337.500	48.050.000	235.712.500	0	296.100.000	4,17	16,23	78,60	0,00	100,00

H. Cámara de Diputados de la Nación
 0015-JGM-14
 OD 863
 45/



Handwritten signatures and initials.

M.E.Y.F.P.
313

CAPÍTULO II
Planilla Anexas al Artículo Nº 11

CONTRATACIÓN DE OBRAS O ADQUISICIÓN DE BIENES Y SERVICIOS
CON INCIDENCIA EN EJERCICIOS FUTUROS

JURISDICCIÓN	SERVICIO	PROGRAMA	SUBPROGRAMA	PROYECTO	OBRA DE INVERSIÓN	IMPORTE A DEVENGAR (en pesos)					AVANCE FÍSICO (en porcentajes)				
						2015	2016	2017	RESTO	TOTAL	2015	2016	2017	RESTO	TOTAL
56	804	22	14	74	Ruta Nacional Nº 8 Autopista Pilar - Pergamino (Tramo: 3) Puente sobre Arroyo Gomez Km. 116,99 Progresiva 8.460 - Puente sobre Arroyo Cahuané Km. 143,10 Progresiva 34.587 - Duplicación de Carretera	1.000.000	15.606.350	15.606.350	279.914.300	312.127.000	0,32	5,00	5,00	89,69	100,00
56	804	22	14	74	Ruta Nacional Nº 8 - Autopista Pilar - Pergamino (Tramo: 4) - Arroyo Cahuané Km. 143,10 - Arroyo Helvas Km. 168,76 - Duplicación de Carretera	1.000.000	15.337.350	15.337.350	275.072.300	308.747.000	0,33	5,00	5,00	89,67	100,00
56	804	22	14	75	Ruta Autopista Nº 8 Autopista Pilar - Pergamino (Tramo: 5) Partido de Arcochaes Arroyo Helvas Km. 168,76 - Km. 183,76 - Construcción de Variante	15.081.583	80.979.000	265.897.417	0	361.958.000	4,17	22,37	73,46	0,00	100,00
56	804	22	14	75	Ruta Nacional Nº 8 - Autopista Pilar - Pergamino (Tramo: 6A) Todd - Fontezuela Km. 183,76 - Km. 198,76 - Provincia de Buenos Aires	13.305.708	59.968.500	246.362.792	0	318.337.000	4,17	16,69	77,14	0,00	100,00
56	804	22	14	75	Ruta Nacional Nº 8 - Autopista Pilar - Pergamino (Tramo: 6B) Todd - Fontezuela Km. 198,76 - Km. 213,76 - Provincia de Buenos Aires	12.210.750	46.529.000	234.318.250	0	293.058.000	4,17	15,88	79,95	0,00	100,00
56	804	22	14	77	Ruta Nacional Nº 35 Límite con La Pampa - Intersección Ruta Provincial Nº 27 Km. 505,67 - Km. 572,76	1.000.000	6.181.350	6.181.350	110.264.300	123.627.000	0,81	5,00	5,00	89,19	100,00
56	804	22	14	78	Ruta Nacional Nº 35 Intersección Ruta Provincial Nº 27 - Intersección Ruta Nacional Nº 8 Km. 572,76 - Km. 708,55	1.000.000	13.624.500	13.624.500	244.241.000	272.490.000	0,37	5,00	5,00	89,63	100,00
56	804	22	14	82	Ramal Tigre - 3º Camil y Banquinas - Provincia de Buenos Aires	1.000.000	4.578.550	4.578.550	81.413.900	91.571.000	1,09	5,00	5,00	88,81	100,00
56	804	22	14	84	Autopista 001 Avenida Lugones - Acceso Oeste Km. 0,00 - Km. 13,76	1.000.000	10.000.000	10.000.000	179.000.000	200.000.000	0,50	5,00	5,00	89,50	100,00
56	804	22	14	86	Ruta Nacional Nº 38 Empalme Ruta Provincial Nº 9 Km. 639,38 - Huacra Km. 661,25	1.000.000	3.000.000	3.000.000	53.000.000	60.000.000	1,67	5,00	5,00	88,33	100,00
56	804	22	14	87	Ruta Nacional Nº 40 Paso Externo Ciudad de Santa María Punta Balasto - San José	1.000.000	5.500.000	5.500.000	98.000.000	110.000.000	0,91	5,00	5,00	89,09	100,00
56	804	22	14	88	Ruta Nacional Nº 60 Paso Externo Ciudad de Tinogasta Km. 1.900,56 - Km. 1.330,12	1.000.000	4.850.000	4.850.000	86.300.000	97.000.000	1,03	5,00	5,00	88,97	100,00
56	804	22	14	89	Ruta Nacional Nº 259 Travelin - Límite con Chile Km. 39,16 - Km. 73,74	1.000.000	4.500.000	4.500.000	80.000.000	90.000.000	1,11	5,00	5,00	88,89	100,00
56	804	22	14	90	Defensa Costera Lavelle - Obra complementaria al Puente Goyo - Reconquista - Provincia de Chaco	1.000.000	3.000.000	3.000.000	53.000.000	60.000.000	1,67	5,00	5,00	88,33	100,00
56	804	22	14	93	Ruta Nacional Nº 3 Comandante Luis Piedrabuena - Empalme Ruta Nacional Nº 40 Km. 2.374,57 - Km. 2.579,95	1.000.000	2.000.000	2.000.000	35.000.000	40.000.000	2,50	5,00	5,00	87,50	100,00
56	804	22	14	94	Ruta Nacional Nº 40 Tapi Aike - Cancha Carrera	1.000.000	3.000.000	3.000.000	53.000.000	60.000.000	1,67	5,00	5,00	88,33	100,00
56	804	22	14	95	Autopista 9 - Ruta Nacional Nº A012 - Ruta Nacional Nº A008 Km. 278,29 - Km. 288,47	1.000.000	12.500.000	12.500.000	224.000.000	250.000.000	0,40	5,00	5,00	89,60	100,00
56	804	22	14	96	Ruta Nacional Nº 34 - Ruta Nacional Nº A008 - Ruta Nacional Nº A012. Km. 1,40 - Km. 13,9	1.000.000	5.000.000	5.000.000	89.000.000	100.000.000	1,00	5,00	5,00	89,00	100,00
56	804	22	14	97	Ruta Nacional Nº 11 Capitán Bermúdez - Ruta Nacional Nº A012 Km. 318,52 - Km. 326,2	1.000.000	4.500.000	4.500.000	80.000.000	90.000.000	1,11	5,00	5,00	88,88	100,00
56	804	22	14	97	Ruta Nacional Nº 11 - Autovía Rosario - Olveros - Sección I Ruta Nacional Nº A012 - Ruta Nacional Nº 11	1.000.000	6.000.000	6.000.000	107.000.000	120.000.000	0,83	5,00	5,00	89,17	100,00
56	804	22	14	97	Ruta Nacional Nº 11 - Autovía Rosario - Olveros - Sección II	1.000.000	19.000.000	19.000.000	341.000.000	380.000.000	0,26	5,00	5,00	89,74	100,00
56	804	22	14	98	Ruta Nacional Nº 178 Variante Paso por Bigand Km. 87,27 - Km. 88,64	1.000.000	3.000.000	3.000.000	23.000.000	30.000.000	3,33	10,00	10,00	76,67	100,00
56	804	22	14	99	Autopista 9 - Ruta Nacional Nº A012 - Ruta Nacional Nº A008 Km. 297 - Km. 314,10	1.000.000	2.500.000	2.500.000	44.000.000	50.000.000	2,00	5,00	5,00	88,00	100,00
56	804	22	15	1	Empalme Ruta Nacional Nº 40 Límite con Provincia de Río Negro	1.000.000	2.400.000	2.400.000	42.200.000	48.000.000	2,08	5,00	5,00	87,92	100,00
56	804	22	15	3	Ruta Nacional Nº 3 Intersección Ruta Provincial Nº 17 - Construcción de Distinto Nivel	1.000.000	3.000.000	3.000.000	23.000.000	30.000.000	3,33	10,00	10,00	76,67	100,00
56	804	22	15	4	Ruta Nacional Nº 3 Intersección Ruta Provincial Nº 6 - Construcción de Distinto Nivel	1.000.000	7.500.000	7.500.000	134.000.000	150.000.000	0,67	5,00	5,00	89,33	100,00
56	804	22	15	5	Ruta Nacional Nº 3 Ushuaia - Tolhuin	1.000.000	4.730.050	4.730.050	84.140.900	84.601.000	1,06	5,00	5,00	88,94	100,00
56	804	22	15	6	Ruta Nacional Nº 178 Vía Eloise - Ruta Provincial Nº 65 - Km. 146,47 - Km. 206,81	1.000.000	10.000.000	10.000.000	179.000.000	200.000.000	0,50	5,00	5,00	89,50	100,00

Handwritten signature: H. Cámara de Diputados de la Nación
0015-JGM-14
OD 863
46/.



[Handwritten signature]


M.E.Y.F.P.
313

CAPÍTULO II
Planilla Anexa al Artículo N° 11

CONTRATACIÓN DE OBRAS O ADQUISICIÓN DE BIENES Y SERVICIOS CON INCIDENCIA EN EJERCICIOS FUTUROS															
JURISDICCIÓN	SERVICIO	PROGRAMA	SUBPROGRAMA	PROYECTO	OBRA DE INVERSIÓN	IMPORTE A DEVENGAR (en pesos)					AVANCE FÍSICO (en porcentajes)				
						2015	2016	2017	RESTO	TOTAL	2015	2016	2017	RESTO	TOTAL
56	604	22	15	7	Ruta Nacional N° 130 - Empalme Ruta Nacional N° 14 - Empalme Ruta Provincial N° 20 - Cruce por Villa Elisa	1.000.000	3.500.000	3.500.000	27.000.000	35.000.000	2,88	10,00	10,00	77,14	100,00
56	604	22	15	8	Verdeña Ruta Provincial N° 54 Sección I Tonono - Km. 37 - Ruta Provincial N° 34 Curva de Juan	1.000.000	2.166.700	2.166.700	36.000.600	43.334.000	2,31	5,00	5,00	87,69	100,00
56	604	22	15	8	Ruta Provincial N° 54 Sección II Km. 37 - Curva de Juan - Misión La Paz	1.000.000	7.560.000	7.560.000	135.080.000	151.200.000	0,66	5,00	5,00	89,34	100,00
56	604	22	15	9	Ruta Nacional N° 3 - San Miguel del Monte - Las Flores	15.991.063	124.132.500	408.141.437	0	548.265.000	2,92	22,64	74,44	0,00	100,00
56	604	22	15	11	Ruta Nacional N° 7 - Autovía San Andrés de Góes - Junín - Sección I	20.940.167	221.282.000	500.341.833	0	742.564.000	2,82	29,80	67,36	0,00	100,00
56	604	22	15	11	Ruta Nacional N° 7 - Autovía San Andrés de Góes - Junín - Sección II	1.000.000	15.000.000	15.000.000	268.000.000	300.000.000	0,33	5,00	5,00	89,67	100,00
56	604	22	15	11	Ruta Nacional N° 7 - Autovía San Andrés de Góes - Junín - Sección III	1.000.000	16.000.000	16.000.000	287.000.000	320.000.000	0,31	5,00	5,00	89,69	100,00
56	604	22	15	11	Ruta Nacional N° 7 - Autovía San Andrés de Góes - Junín - Sección IV	1.000.000	16.500.000	16.500.000	296.000.000	330.000.000	0,30	5,00	5,00	89,70	100,00
56	604	22	15	11	Ruta Nacional N° 7 - Autovía San Andrés de Góes - Junín - Sección V	20.329.167	213.950.000	493.620.833	0	727.900.000	2,79	29,39	67,82	0,00	100,00
56	604	22	15	12	Ruta Nacional N° 205 - Autovía Empalme Ruta Nacional N° 3 - Saladillo - Sección II	1.000.000	14.000.000	14.000.000	251.000.000	280.000.000	0,36	5,00	5,00	89,64	100,00
56	604	22	15	12	Ruta Nacional N° 205 - Autovía Empalme Ruta Nacional N° 3 - Saladillo - Sección III	1.000.000	16.000.000	16.000.000	287.000.000	320.000.000	0,31	5,00	5,00	89,69	100,00
56	604	22	15	12	Ruta Nacional N° 205 - Autovía Empalme Ruta Nacional N° 3 - Saladillo - Sección I	1.000.000	15.000.000	15.000.000	269.000.000	300.000.000	0,33	5,00	5,00	89,67	100,00
56	604	22	15	12	Ruta Nacional N° 205 - Autovía Empalme Ruta Nacional N° 3 - Saladillo - Sección IV	1.000.000	15.000.000	15.000.000	269.000.000	300.000.000	0,33	5,00	5,00	89,67	100,00
56	604	22	15	13	Ruta Nacional N° 34 - Autovía: Intersección Ruta Provincial N° 65 - A/N Ruta Nacional N° 19 - Sección II	1.000.000	13.000.000	13.000.000	233.000.000	260.000.000	0,38	5,00	5,00	89,62	100,00
56	604	22	15	13	Ruta Nacional N° 34 - Autovía: Intersección Ruta Provincial N° 65 - A/N Ruta Nacional N° 19 - Sección III	1.000.000	17.000.000	17.000.000	305.000.000	340.000.000	0,29	5,00	5,00	89,71	100,00
56	604	22	15	13	Ruta Nacional N° 34 - Autovía: Intersección Ruta Provincial N° 65 - A/N Ruta Nacional N° 19 - Sección IV	1.000.000	12.500.000	12.500.000	224.000.000	250.000.000	0,40	5,00	5,00	89,60	100,00
56	604	22	15	13	Ruta Nacional N° 34 - Autovía: Intersección Ruta Provincial N° 65 - A/N Ruta Nacional N° 19 - Sección V	1.000.000	9.500.000	9.500.000	170.000.000	190.000.000	0,53	5,00	5,00	89,47	100,00
56	604	22	15	17	Ruta Nacional N° 12 - Cerro Cora - San Ignacio - Sección II: Santa Ana - San Ignacio	1.000.000	15.000.000	15.000.000	269.000.000	300.000.000	0,33	5,00	5,00	89,67	100,00
56	604	22	15	17	Ruta Nacional N° 12 - Santa Ana - San Ignacio - Tramo: Empalme Ruta Provincial N° 3 - San Ignacio - Sección: Km 1369 (Cerro Cora) - Km. 1362,2 (Santa Ana)	1.000.000	15.000.000	15.000.000	269.000.000	300.000.000	0,33	5,00	5,00	89,67	100,00
56	604	22	15	20	Ruta Nacional N° 86 - Empalme Ruta Provincial N° 22 - Empalme Ruta Nacional N° 95	1.000.000	3.500.000	3.500.000	27.000.000	35.000.000	2,86	10,00	10,00	77,14	100,00
56	604	22	15	21	Desagües Pluviales Corrilos - La Merced y El Carril	1.000.000	8.250.000	8.250.000	147.500.000	165.000.000	0,61	5,00	5,00	89,39	100,00
56	604	22	15	22	Ruta Nacional N° 38 - Doble Vía - Av. de Circunvalación - Miraflores	1.000.000	2.234.000	2.234.000	39.212.000	44.680.000	2,24	5,00	5,00	87,76	100,00
56	604	22	15	23	Ruta Nacional N° 39 - Doble Vía - Av. de Circunvalación - Terminal de Ombus	1.000.000	3.000.000	3.000.000	23.000.000	30.000.000	3,33	10,00	10,00	76,67	100,00
56	604	22	15	24	Ruta Nacional N° 64 - Variante por Las Sierras de Guasayan	1.000.000	5.000.000	5.000.000	89.000.000	100.000.000	1,00	5,00	5,00	89,00	100,00
56	604	22	15	26	Ruta Nacional N° 3 - Autovía Las Flores - Arzú Sección I	1.000.000	17.500.000	17.500.000	314.000.000	350.000.000	0,29	5,00	5,00	89,71	100,00
56	604	22	15	26	Ruta Nacional N° 3 - Autovía Las Flores - Arzú Sección II	1.000.000	17.500.000	17.500.000	314.000.000	350.000.000	0,29	5,00	5,00	89,71	100,00
56	604	22	15	26	Ruta Nacional N° 3 - Autovía Las Flores - Arzú Sección III	1.000.000	20.000.000	20.000.000	359.000.000	400.000.000	0,25	5,00	5,00	89,75	100,00
56	604	22	15	27	Ruta Nacional N° 5 - Autovía Empalme Ruta Provincial N° 41 - Acceso a Bragado Sección II	1.000.000	22.500.000	22.500.000	404.000.000	450.000.000	0,22	5,00	5,00	89,76	100,00
56	604	22	15	27	Ruta Nacional N° 5 - Autovía Empalme Ruta Provincial N° 41 - Acceso a Bragado Sección III	1.000.000	30.000.000	30.000.000	539.000.000	600.000.000	0,17	5,00	5,00	89,63	100,00
56	604	22	15	28	Ruta Nacional N° 7 - Autovía Junín - Límite con San Luis - Sección I	1.000.000	20.500.000	20.500.000	368.000.000	410.000.000	0,24	5,00	5,00	89,76	100,00
56	604	22	15	28	Ruta Nacional N° 7 - Autovía Junín - Límite con San Luis - Sección II	1.000.000	20.000.000	20.000.000	359.000.000	400.000.000	0,25	5,00	5,00	89,75	100,00
56	604	22	15	28	Ruta Nacional N° 7 - Autovía Junín - Límite con San Luis - Sección III	1.000.000	16.000.000	16.000.000	323.000.000	360.000.000	0,28	5,00	5,00	89,72	100,00
56	604	22	15	28	Ruta Nacional N° 7 - Autovía Junín - Límite con San Luis - Sección IV	1.000.000	17.000.000	17.000.000	305.000.000	340.000.000	0,29	5,00	5,00	89,71	100,00
56	604	22	15	28	Ruta Nacional N° 7 - Autovía Junín - Límite con San Luis - Sección V	1.000.000	20.500.000	20.500.000	368.000.000	410.000.000	0,24	5,00	5,00	89,76	100,00
56	604	22	15	28	Ruta Nacional N° 7 - Autovía Junín - Límite con San Luis - Sección VI	1.000.000	18.000.000	18.000.000	341.000.000	380.000.000	0,26	5,00	5,00	89,74	100,00
56	604	22	15	28	Ruta Nacional N° 7 - Autovía Junín - Límite con San Luis - Sección VII	1.000.000	16.500.000	16.500.000	296.000.000	330.000.000	0,30	5,00	5,00	89,70	100,00
56	604	22	15	28	Ruta Nacional N° 7 - Autovía Junín - Límite con San Luis - Sección VIII	1.000.000	17.000.000	17.000.000	305.000.000	340.000.000	0,29	5,00	5,00	89,71	100,00

0015-IGM-14
OD 863
471.

Al Cámara de Diputados de la Nación



M.E. y F.P.
313


CAPÍTULO II
Planilla Anexa al Artículo Nº 11

CONTRATACIÓN DE OBRAS O ADQUISICIÓN DE BIENES Y SERVICIOS
CON INCIDENCIA EN EJERCICIOS FUTUROS

JURISDICCIÓN	SERVICIO	PROGRAMA	SUBPROGRAMA	PROYECTO	OBRA DE INVERSIÓN	IMPORTE A DEVENGAR (en pesos)					AVANCE FÍSICO (en porcentajes)				
						2015	2016	2017	RESTO	TOTAL	2015	2016	2017	RESTO	TOTAL
56	604	22	15	28	Ruta Nacional Nº 7 - Autovía Junín - Límite con San Luis - Sección IX	1.000.000	14.000.000	14.000.000	251.000.000	280.000.000	0,36	5,00	5,00	89,64	100,00
56	604	22	15	28	Ruta Nacional Nº 7 - Autovía Junín - Límite con San Luis - Sección X	1.000.000	14.500.000	14.500.000	260.000.000	280.000.000	0,34	5,00	5,00	89,66	100,00
56	604	22	15	28	Ruta Nacional Nº 7 - Autovía Junín - Límite con San Luis - Sección XI	1.000.000	19.000.000	19.000.000	341.000.000	380.000.000	0,26	5,00	5,00	89,74	100,00
56	604	22	15	29	Ruta Nacional Nº 9 - Límite con Provincia de Tucumán - Metán Sección: Río de los Cortaderos - Km. 1408 - Arroyo San Martín - Km 1419,5 - Ferrocarril General Belgrano - Km. 1426,5 - Río Roserio - Km. 1427,5 - Río El Naranjo - Km. 1433,5 - Río de las Cañas - Km. 1442,5 - Río Yatasto - Km. 1449,5-Río Metán-Km. 1456	1.000.000	2.000.000	2.000.000	35.000.000	40.000.000	2,50	5,00	5,00	87,50	100,00
56	604	22	15	30	Ruta Nacional Nº 8 - Autovía Santa Catalina (Holmberg) - Villa Mercedes - Sección I	1.000.000	17.000.000	17.000.000	305.000.000	340.000.000	0,29	5,00	5,00	89,71	100,00
56	604	22	15	30	Ruta Nacional Nº 8 - Autovía Santa Catalina (Holmberg) - Villa Mercedes - Sección II	1.000.000	17.500.000	17.500.000	314.000.000	350.000.000	0,28	5,00	5,00	89,71	100,00
56	604	22	15	30	Ruta Nacional Nº 8 - Autovía Santa Catalina (Holmberg) - Villa Mercedes - Sección III	1.000.000	20.500.000	20.500.000	368.000.000	410.000.000	0,24	5,00	5,00	89,76	100,00
56	604	22	19	31	Ruta Nacional Nº 40 - Acceso Norte a Mendoza - Sección: Héroes de Malvinas - Av. Montevideo	1.000.000	3.000.000	3.000.000	53.000.000	60.000.000	1,67	5,00	5,00	88,33	100,00
56	604	22	15	32	Ruta Nacional Nº 9 - Autovía Termas de Río Hondo - Empalme Ex Ruta Nacional Nº 9 - Sección I	19.263.792	131.165.500	311.901.706	0	462.331.000	4,17	28,37	67,46	0,00	100,00
56	604	22	15	32	Ruta Nacional Nº 9 - Autovía Termas de Río Hondo - Empalme Ex Ruta Nacional Nº 9 - Sección II	22.705.833	172.470.000	349.764.167	0	544.940.000	4,17	31,65	64,18	0,00	100,00
56	604	22	15	33	Ruta Nacional Nº 12 - Autovía Riachuelo - Paso de la Patria	1.000.000	19.000.000	19.000.000	341.000.000	380.000.000	0,26	5,00	5,00	89,74	100,00
56	604	22	15	34	Túnel Internacional Paso de Agua Negra	1.000.000	191.072.500	191.072.500	3.438.305.000	3.621.450.000	0,03	5,00	5,00	89,97	100,00
56	604	22	15	35	Ruta Nacional Nº 7 - Autovía Empalme Ruta Nacional Nº 40 - Uspallata Sección I	1.000.000	20.500.000	20.500.000	366.000.000	410.000.000	0,24	5,00	5,00	89,76	100,00
56	604	22	15	35	Ruta Nacional Nº 7 - Autovía Empalme Ruta Nacional Nº 40 - Uspallata Sección III	1.000.000	18.000.000	18.000.000	323.000.000	360.000.000	0,28	5,00	5,00	89,72	100,00
56	604	22	15	35	Ruta Nacional Nº 7 - Autovía Empalme Ruta Nacional Nº 40 - Uspallata Sección II	1.000.000	20.000.000	20.000.000	359.000.000	400.000.000	0,25	5,00	5,00	89,75	100,00
56	604	22	15	37	Ruta Nacional Nº 242 - Paso Pino Hachado	1.000.000	3.200.000	3.200.000	24.600.000	32.000.000	3,13	10,00	10,00	76,87	100,00
56	604	22	15	38	Ruta Nacional Nº A026 - Construcción de Accesos y Enlaces en la Localidad de San Antonio Oeste	1.000.000	7.982.350	7.982.350	142.682.300	159.647.000	0,63	5,00	5,00	89,37	100,00
56	604	22	15	42	Ruta Nacional Nº 7 - Luján - San Andrés de Giles - Sección: Paso por San Andrés de Giles	19.791.500	137.498.000	317.706.500	0	474.996.000	4,17	28,95	68,88	0,00	100,00
56	604	22	15	43	Ruta Nacional Nº 40 - Tunuyán - Mendoza - Anchoris - Ruta Provincial Nº 2 - Calle Azucénaga	1.000.000	7.500.000	7.500.000	134.000.000	150.000.000	0,67	5,00	5,00	89,33	100,00
56	604	22	15	44	Ruta Nacional Nº 22 - Río Colorado - Cholet Chol - Empalme Ruta Nacional Nº 251	1.000.000	10.000.000	10.000.000	179.000.000	200.000.000	0,50	5,00	5,00	89,50	100,00
56	604	22	15	45	Ruta Nacional Nº 5 Ex Ruta Nacional Nº 7 - Ruta Provincial Nº 47	1.000.000	10.000.000	10.000.000	179.000.000	200.000.000	0,50	5,00	5,00	89,50	100,00
56	604	22	15	46	Ruta Nacional Nº 52 Variante en Cuesta del Lipan Km. 16 - Km. 25	1.000.000	3.250.000	3.250.000	57.500.000	65.000.000	1,54	5,00	5,00	88,46	100,00
56	604	22	15	47	Ruta Nacional Nº 52 Empalme Ruta Nacional Nº 9 - Purrumerca Km. 0,00 - km 3,07 - Provincia de Tucumán	1.000.000	3.200.000	3.200.000	24.600.000	32.000.000	3,13	10,00	10,00	76,87	100,00
56	604	22	15	49	Ruta Nacional Nº 7 Desagüadero - San Martín	1.000.000	2.400.000	2.400.000	42.200.000	48.000.000	2,68	5,00	5,00	87,92	100,00
56	604	22	15	50	Ruta Nacional Nº 12 Wanda - Empalme Ruta Nacional Nº 101 - Desvío Tránsito Pesado en Puerto Iguazú	1.000.000	5.000.000	5.000.000	89.000.000	100.000.000	1,00	5,00	5,00	89,00	100,00
56	604	22	15	51	Ruta Nacional Nº 40 Acceso Ciudad de Bariloche - Ruta Nacional Nº 231 Km. 2045 - Km. 2059	1.000.000	10.000.000	10.000.000	179.000.000	200.000.000	0,50	5,00	5,00	89,50	100,00
56	604	22	15	52	Ruta Nacional Nº 188 Empalme Ruta Provincial Nº 27 - Urúltún Km. 633,2	1.000.000	2.500.000	2.500.000	19.000.000	25.000.000	4,00	10,00	10,00	76,00	100,00
56	604	22	15	53	Ruta Nacional Nº 7 Límite con Córdoba - Límite con Mendoza - Km. 653,59 - Km. 665,58	1.000.000	2.500.000	2.500.000	44.000.000	50.000.000	2,00	5,00	5,00	88,00	100,00
56	604	22	15	54	Ruta Nacional Nº A001 Acceso Riachuelo - Puente La Nora - Vinculación Ruta Nacional A001 Camino Negro	1.000.000	11.000.000	11.000.000	197.000.000	220.000.000	0,45	5,00	5,00	89,55	100,00
56	604	22	15	55	Ruta sin Número Avenida 27 de Febrero entre Avenida Saenz y Calle Vieytes - Puente Puyredón	1.000.000	4.000.000	4.000.000	71.000.000	80.000.000	1,25	5,00	5,00	88,75	100,00
56	604	22	15	56	Ruta sin Número Avenida 27 de Febrero entre Avenida Saenz y Calle Vieytes - Puente Bosch	1.000.000	4.000.000	4.000.000	71.000.000	80.000.000	1,25	5,00	5,00	88,75	100,00

Handwritten signatures and initials

H. Cámara de Diputados de la Nación
 0015-JGM-14
 OD 863
 481.




M.E. y F.P.
313

CAPÍTULO II
Planilla Anexo al Artículo Nº 11

JURISDICCIÓN	SERVICIO	PROGRAMA	SUBPROGRAMA	PROYECTO	OBRA DE INVERSIÓN	IMPORTE A DEVENGAR (en pesos)					AVANCE FÍSICO (en porcentajes)				
						2015	2016	2017	RESTO	TOTAL	2015	2016	2017	RESTO	TOTAL
						56	604	22	15	57	Ruta sin Número Avenida 27 de Febrero entre Avenida Saenz y Calle Vieytes - Puente Victorino de la Plaza	1.000.000	4.000.000	4.000.000	71.000.000
56	604	22	15	58	Ruta sin Número Avenida 27 de Febrero entre Avenida Saenz y Calle Vieytes - Puente Alsina	1.000.000	4.000.000	4.000.000	71.000.000	80.000.000	1,25	5,00	5,00	88,75	100,00
56	604	22	15	61	Ruta Nacional Nº 157 Límite con Córdoba - Límite con Santiago del Estero - Empalme Ruta Nacional Nº 60 - Empalme Ruta Nacional Nº 157	1.000.000	3.200.000	3.200.000	24.800.000	32.000.000	3,13	10,00	10,00	76,87	100,00
56	604	22	15	62	Ruta Nacional Nº 16 Colectoras entre Resistencia y Puerto Tirol	1.000.000	4.500.000	4.500.000	80.000.000	90.000.000	1,11	5,00	5,00	86,89	100,00
56	604	22	15	63	Ruta Nacional Nº 9 El Carmen - San Salvador del Jujuy - Río los Años Km. 1681,55 - San Salvador del Jujuy Km. 1687,16	1.000.000	3.800.000	3.800.000	67.400.000	76.000.000	1,32	5,00	5,00	88,68	100,00
56	604	22	15	64	Ruta Nacional Nº 145 Barrocas Blancas - Hito Pehuénche - Sección III B. Km. 13,6 - Hito Pehuénche	1.000.000	3.000.000	3.000.000	53.000.000	60.000.000	1,67	5,00	5,00	88,33	100,00
56	604	22	15	65	RN Nº 145 Barrocas Blancas - Hito Pehuénche	1.000.000	3.500.000	3.500.000	27.000.000	35.000.000	2,86	10,00	10,00	77,14	100,00
56	604	22	15	66	Ruta Nacional Nº 9 y Ruta Nacional Nº 34 - Rosario de la Frontera - Metán - Km. 1.424 - Km. 1.432 - Provincia de Salta	1.000.000	14.520.200	14.520.200	260.363.600	290.404.000	0,34	5,00	5,00	89,66	100,00
56	604	22	15	66	Ruta Nacional Nº 9 y Ruta Nacional Nº 34 - Rosario de la Frontera - Metán - Km. 1.432 - Km. 1.458 - Provincia de Salta	1.000.000	33.538.000	33.538.000	602.684.000	670.760.000	0,15	5,00	5,00	89,85	100,00
56	604	22	15	67	Ruta Nacional Nº 34 Taboada - La Banda Km. 667,25 - Km. 722,55	1.000.000	35.000.000	35.000.000	629.000.000	700.000.000	0,14	5,00	5,00	89,86	100,00
56	604	22	15	68	Campese - Zarate - Reposición de Obseques Puente Ferrovial Zarate Brazo Largo	1.000.000	4.500.000	4.500.000	80.000.000	90.000.000	1,11	5,00	5,00	88,89	100,00
56	604	22	15	69	Ruta Nacional Nº 14 - Empalme Ruta Provincial Nº 16 - Empalme Ruta Provincial Nº 20 - Km. 55,76 - Km. 73,72	1.000.000	2.500.000	2.500.000	19.000.000	25.000.000	4,00	10,00	10,00	76,00	100,00
56	604	22	15	70	Ruta Nacional Nº 12 Crespo - Paraná - Km. 423,9 - Km. 452,9	1.000.000	14.000.000	14.000.000	251.000.000	280.000.000	0,36	5,00	5,00	89,64	100,00
56	604	22	15	71	Camino de Vinculación Ruta Nacional Nº 40 - Paso Fronterizo Mina 1 - Río Turbio - Provincia de Santa Cruz	4.448.417	53.381.000	48.932.583	0	106.762.000	4,17	50,00	45,83	0,00	100,00
56	604	22	15	72	Empalme Ruta Nacional A019 - Boulevard los Alemanes - Conexión de la Avenida de Circunvalación con Boulevard los Alemanes	1.000.000	3.300.000	3.300.000	25.400.000	33.000.000	3,03	10,00	10,00	76,97	100,00
56	604	22	15	73	Ruta Nacional Nº A019 Avenida Costanera - Calle Boedo - Intersección con la Avenida Costanera	1.000.000	2.946.450	2.946.450	52.036.100	56.929.000	1,70	5,00	5,00	88,30	100,00
56	604	22	15	74	Ruta sin Número - Tramo Empalme Ruta Ruta Nacional Nº A019 - Boulevard Los Alemanes - Sección: Conexión de la Av. de Circunvalación con Boulevard Los Alemanes	1.000.000	3.300.000	3.300.000	25.400.000	33.000.000	3,03	10,00	10,00	76,97	100,00
56	604	22	15	75	Ruta Nacional Nº A019 - Tramo Av. Costanera - Calle Boedo (Intersección con la Avenida Costanera)	1.000.000	2.946.450	2.946.450	52.036.100	56.929.000	1,70	5,00	5,00	88,30	100,00
56	604	22	15	76	Ruta Nacional Nº 152 - Tramo: Empalme Ruta Nacional Nº 143 (El Carancho) - Km. 147,67 Acceso P. Lihue, Sección S4 - Km. 83 - Km. 118,6	1.000.000	3.089.350	3.089.350	54.608.300	61.787.000	1,62	5,00	5,00	88,38	100,00
56	604	22	15	80	Ruta Nacional Nº 66 - Tramo: Empalme Ruta Nacional Nº 9 - Empalme Ruta Nacional Nº 34 - Sección: Vinculación de Colectoras Izquierda y Derecha con el Acceso a San Salvador de Jujuy	3.317.333	39.808.000	16.586.667	0	59.712.000	5,56	66,87	27,77	0,00	100,00
56	604	22	15	81	Ruta Nacional Nº 66 - Tramo: Intersección con la Ruta Nacional Nº 12	1.000.000	3.589.850	3.589.850	63.617.300	71.797.000	1,39	5,00	5,00	88,61	100,00
56	604	22	15	82	Ruta Nacional Nº 151 - Tramo: Sargento Vidal - Catriel, V	1.000.000	3.000.000	3.000.000	23.000.000	30.000.000	3,33	10,00	10,00	76,67	100,00
56	604	22	15	83	Ruta Nacional Nº 149 - Tramo: A. Puente Seco (Progresiva 244,04) - Empalme Ruta Provincial Nº 412 (Progresiva 332,70) - Sección I: Progresiva 244,04 (A. Puente Seco) - Delegación La Ciénaga (Progresiva 268,55)	1.000.000	3.446.250	3.446.250	61.032.500	68.925.000	1,45	5,00	5,00	88,55	100,00
56	604	22	15	84	Ruta Nacional Nº 16 - Tramo: Resistencia - Intersección con la Ruta Nacional Nº 95 - Sección: Construcción de 15 Pasarelas Peatonales	1.000.000	2.400.500	2.400.500	42.209.000	48.010.000	2,08	5,00	5,00	87,82	100,00
56	604	22	15	86	Ruta Nacional Nº 259 - Tramo: Esquel - Tramo vein, Sección: Km. 13,6 - Km. 18,8	1.000.000	2.150.000	2.150.000	37.700.000	43.000.000	2,33	5,00	5,00	87,67	100,00
56	604	22	15	87	Ruta Nacional Nº 40 - Tramo: Londres - Bolón, Sección: Paso Externo por Londres	1.000.000	2.750.000	2.750.000	48.500.000	55.000.000	1,82	5,00	5,00	88,18	100,00
56	604	22	15	88	Ruta Nacional Nº 3 - San Miguel del Monte - Las Flores - Sección I: Km. 104,7 - Km. 114 - Provincia de Buenos Aires	13.173.942	75.839.000	362.665.058	0	451.678.000	2,92	16,79	80,29	0,00	100,00
56	604	22	15	89	Ruta Nacional Nº 3 - San Miguel del Monte - Las Flores - Sección III: Km. 140 - Km. 167,5 - Provincia de Buenos Aires	12.296.696	60.800.500	348.503.804	0	421.601.000	2,92	14,42	82,66	0,00	100,00

H. Cámara de Diputados de la Nación
 0015-JGM-14
 OD 863
 49/



Jue,
de


M.E.Y.F.P.
313

CAPÍTULO II
Planilla Anexo al Artículo Nº 11

CONTRATACIÓN DE OBRAS O ADQUISICIÓN DE BIENES Y SERVICIOS CON INCIDENCIA EN EJERCICIOS FUTUROS															
JURISDICCIÓN	SERVICIO	PROGRAMA	SUBPROGRAMA	PROYECTO	OBRA DE INVERSIÓN	IMPORTE A DEVENGAR (en pesos)					AVANCE FÍSICO (en porcentajes)				
						2015	2016	2017	RESTO	TOTAL	2015	2016	2017	RESTO	TOTAL
56	604	22	15	90	Ruta Nacional N°3 - San Miguel del Monte - Las Flores - Sección IV: Km.167,5 - Km.184,5 - Provincia de Buenos Aires	7.524.067	28.984.000	221.459.933	0	257.968.000	2,92	11,24	85,84	0,00	100,00
56	604	22	15	91	Ruta Nacional N°3 - San Miguel del Monte - Las Flores - Sección V: Km.184,5 - Km.192,3 - Provincia de Buenos Aires	8.884.167	52.300.000	243.415.833	0	304.600.000	2,92	17,17	79,91	0,00	100,00
56	604	22	15	92	Ruta Nacional N°11 - Resistencia - Limite con Formosa - Autódromo Km.1.010 - Empalme Ruta Provincial N° 90 Km.1.044 - Provincia del Chaco	1.000.000	35.000.000	35.000.000	629.000.000	700.000.000	0,14	5,00	5,00	89,86	100,00
56	604	22	15	93	Ruta Nacional N° 38 - Río Ongolí - Catamarca: Acceso a Parque Industrial Km. 577,63 - Provincia de Catamarca	1.000.000	2.500.000	2.500.000	19.000.000	25.000.000	4,00	10,00	10,00	76,00	100,00
56	604	22	15	94	Ruta Nacional N°11 - Limite Santo Fe /Chaco - Los Palmeros - Km. 922 - Km. 984 - Provincia del Chaco	1.000.000	7.500.000	7.500.000	134.000.000	150.000.000	0,67	5,00	5,00	88,33	100,00
56	604	22	15	95	Ruta Nacional N°11 - Los Palmeros - Resistencia - Km.984 - Km.1.007,6 - Provincia del Chaco	1.000.000	3.000.000	3.000.000	53.000.000	60.000.000	1,67	5,00	5,00	88,33	100,00
56	604	22	15	96	Ruta Nacional N°11 - Limite con Chaco - Empalme Ruta Nacional N°81 - Km.1.103 - Tateno Km.1.140 - Provincia de Formosa	1.000.000	48.000.000	48.000.000	863.000.000	960.000.000	0,10	5,00	5,00	89,90	100,00
56	604	22	15	97	Ruta Nacional N°11 - Limite con Chaco - Empalme Ruta Nacional N°81 - Tateno Km.1.140 - Km.1.160 - Provincia de Formosa	1.000.000	12.071.500	12.071.500	216.287.000	241.430.000	0,41	5,00	5,00	89,59	100,00
56	604	22	15	98	Ruta Nacional N°11 - Limite con Chaco - Empalme Ruta Nacional N°81 - Km.1.160 - Acceso Sur a Formosa Km.1.170 - Provincia de Formosa	1.000.000	12.691.200	12.691.200	227.441.600	253.824.000	0,39	5,00	5,00	89,61	100,00
56	604	22	15	99	Ruta Nacional N°11 - Limite con Chaco - Empalme Ruta Nacional N°81 - Rotonda Virgen del Carmen Km. 1.170 - Empalme Ruta Nacional N°81 Km.1.184 - Provincia de Formosa	1.000.000	20.560.000	20.560.000	369.080.000	411.200.000	0,24	5,00	5,00	89,76	100,00
56	604	22	18	3	Ruta Nacional N° 14 - Puente sobre Arroyo Lizo - Km. 811,54	1.000.000	3.000.000	3.000.000	23.000.000	30.000.000	3,33	10,00	10,00	76,67	100,00
56	604	22	18	4	Ruta Nacional N° 50 - Orán - Limite con Bolivia - Puente sobre Río Pescado - Km. 42	1.000.000	3.500.000	3.500.000	27.000.000	35.000.000	2,86	10,00	10,00	77,14	100,00
56	604	22	18	5	Ruta Sin Número - Puente Santa Fe - Paraná	1.000.000	55.000.000	55.000.000	989.000.000	1.100.000.000	0,09	5,00	5,00	89,91	100,00
56	604	22	18	6	Ruta N° 68 - Cafayate Talampaya - Río Santa María Km. 9,31	1.000.000	4.000.000	4.000.000	71.000.000	80.000.000	1,25	5,00	5,00	88,75	100,00
56	604	22	18	7	Ruta Nacional N° 9 - San Pedro - Calilegua	1.000.000	2.500.000	2.500.000	44.800.000	50.000.000	2,00	5,00	5,00	88,00	100,00
56	604	22	18	8	Ruta Nacional N° 9 - Empalme Ruta Nacional N° A012 - Empalme Ruta Nacional N° A008 - Puente Arroyo Sañadillo	1.000.000	2.250.000	2.250.000	39.500.000	45.000.000	2,22	5,00	5,00	87,78	100,00
56	604	22	18	9	Ruta Nacional N° 12 - Arroyo Piray Mini - Km. 1549,52	1.000.000	3.641.500	3.641.500	28.132.000	36.415.000	2,75	10,00	10,00	77,26	100,00
56	604	22	18	10	Ruta Nacional N° 105 - Arroyo Pirapoy Grande Km. 14,47	1.000.000	3.510.000	3.510.000	27.680.000	35.100.000	2,85	10,00	10,00	77,16	100,00
56	604	22	18	11	Avenida 27 de Febrero entre Autopista Presidente Cámpora y Avenida Escalada	1.000.000	4.000.000	4.000.000	71.000.000	80.000.000	1,25	5,00	5,00	88,75	100,00
56	604	22	18	12	Ruta Nacional N° 40 - Tramo: Cafayate - San Carlos, Sección: Km. 4348 (Río Yacochuya) - Km. 4351 (Río San Antonio)	1.000.000	2.500.000	2.500.000	19.000.000	25.000.000	4,00	10,00	10,00	76,00	100,00
56	604	22	18	13	Ruta Nacional N°9 - Empalme Ruta Nacional N° 52 - Túcara - Puente sobre Arroyo Huichara Km.1.771,49 - Provincia de Jujuy	1.000.000	3.800.000	3.800.000	67.400.000	76.000.000	1,32	5,00	5,00	88,68	100,00
56	604	22	18	14	Ruta Nacional N°9 Autopista - Limite Buenos Aires/ Santa Fe - Arroyo Seco - Puente sobre Arroyo Pavón Km. 253,64 - Provincia de Santa Fe	1.000.000	3.312.000	3.312.000	25.498.000	33.120.000	3,02	10,00	10,00	76,99	100,00
56	604	22	18	15	Ruta Nacional N°64 - La Banda Ruta Nacional N° 34 - Puente sobre Río Dulce - Km. 4,18 - Provincia de Santiago del Estero	1.000.000	2.600.000	2.600.000	19.800.000	26.000.000	3,85	10,00	10,00	76,15	100,00
56	604	22	18	16	Ruta Nacional N° 16 - Joaquín V. González - Metán - Puente sobre Río Juramento - Provincia de Salta	1.000.000	3.060.600	3.060.600	23.484.800	30.606.600	3,27	10,00	10,00	76,73	100,00
56	604	22	18	17	Ruta Nacional N°11 - Rancho Malvinas - Limite Internacional con Paraguay - Sección Puente San Ignacio Loyola	1.000.000	3.000.000	3.000.000	23.000.000	30.000.000	3,33	10,00	10,00	76,67	100,00
56	604	22	18	18	Ruta Nacional N°12 - Jardín América - Puerto Rico - Sección Puente Curia Pirú	1.000.000	2.900.000	2.900.000	51.200.000	58.000.000	1,72	5,00	5,00	88,28	100,00
56	604	22	17	1	Ruta Nacional N°11 - Cruz del Norte - Virgen del Carmen - Progresiva 1.176,15 - Provincia de Formosa	1.000.000	7.129.250	7.129.250	127.326.500	142.585.000	0,70	5,00	5,00	89,30	100,00
56	604	22	17	2	Ruta Nacional N°11 - Limite con Chaco - Limite con Paraguay - Tramo: Clorinda - Limite con Paraguay - Provincia de Formosa	1.000.000	7.500.000	7.500.000	134.000.000	150.000.000	0,67	5,00	5,00	89,33	100,00
56	604	22	17	3	Ruta Nacional N°52 - Empalme Ruta Provincial N°70 - Limite con Chile - Subcarrilamento Centro de Frontera Paso de Jama - Provincia de Jujuy	1.000.000	3.000.000	3.000.000	23.000.000	30.000.000	3,33	10,00	10,00	76,67	100,00

0015-JGM-14
OD 863
50/

H. Cámara de Diputados de la Nación



Handwritten signatures and initials


M.E. y F.P.
313

CAPÍTULO II
Planilla Anexas al Artículo N° 11

JURISDICCIÓN	SERVICIO	PROGRAMA	SUBPROGRAMA	PROYECTO	OBRA DE INVERSIÓN	IMPORTE A DEVENGAR (en pesos)					AVANCE FÍSICO (en porcentajes)				
						2015	2016	2017	RESTO	TOTAL	2015	2016	2017	RESTO	TOTAL
						56	604	22	17	4	Ruta Nacional N°11 - Resistencia - Límite con Formosa - Empalme Ruta Provincial N° 90 Km.1.044 - Empalme Ruta Provincial N° 37 Km.1.076 - Provincia del Chaco	1.000.000	25.600.000	25.600.000	459.800.000
56	604	22	17	5	Ruta Nacional N°11 - Resistencia - Límite con Formosa - Empalme Ruta Provincial N°37 Km.1.076 - Límite con Formosa - Provincia del Chaco	1.000.000	21.600.000	21.600.000	387.800.000	432.000.000	0,23	5,00	5,00	89,77	100,00
56	604	22	17	6	Ruta Nacional N°16 - Autovía Makalé - Presidente Roque Sáenz Peña - Tramo I: Posaje Makalé Km.59,82 - Presidencia de la Plaza Km.114,51 - Provincia del Chaco	1.000.000	45.000.000	45.000.000	809.000.000	900.000.000	0,11	5,00	5,00	89,89	100,00
56	604	22	17	7	Ruta Nacional N°16 - Autovía Makalé - Presidente Roque Sáenz Peña - Tramo II: Presidencia de la Plaza Km.114,51 - Quilipi Km.154,36 - Provincia del Chaco	1.000.000	33.250.000	33.250.000	597.500.000	665.000.000	0,15	5,00	5,00	89,85	100,00
56	604	22	17	8	Ruta Nacional N°16 - Autovía Makalé - Presidente Roque Sáenz Peña - Tramo III: Quilipi Km.154,36 - Presidente Roque Sáenz Peña Km.176,15 - Provincia del Chaco	1.000.000	18.000.000	18.000.000	323.000.000	360.000.000	0,28	5,00	5,00	89,72	100,00
56	604	22	17	10	Ruta Nacional N°7 - San Martín - Mendoza - Km.1.035 (Calle Urquiza) - Provincia de Mendoza	1.000.000	4.500.000	4.500.000	80.000.000	90.000.000	1,11	5,00	5,00	88,89	100,00
56	604	22	17	11	Ruta Nacional N° 9 - Arraig - Santiago del Estero - Km.1.131,01 Campamento Contreras - Provincia de Santiago del Estero	1.000.000	2.500.000	2.500.000	19.000.000	25.000.000	4,00	10,00	10,00	76,00	100,00
56	604	22	17	13	Ruta Nacional N° 151 - Límite con Río Negro - Empalme Ruta Provincial N°20 - Km.150,19 - Km.156,70 - Provincia de La Pampa	1.000.000	3.231.800	3.231.800	24.854.400	32.318.000	3,09	10,00	10,00	76,91	100,00
56	604	22	17	14	Ruta Nacional N°22 - Arroyito - Plaza Huincul - Km.1.269,64 - Km.1.317,52 - Provincia de Neuquén	1.000.000	30.000.000	30.000.000	539.000.000	600.000.000	0,17	5,00	5,00	89,83	100,00
56	604	22	17	15	Ruta Nacional N° 151 y Variante 22 - Cipolletti - Plotier - Variante 22: Cruce Ruta Nacional N°151 / Punto D - Ruta Nacional N°151: Empalme Ruta Nacional N°22 - Empalme Av. Circunvalación Cipolletti Km. 2,9 - Provincia de Río Negro	1.000.000	23.750.000	23.750.000	426.500.000	475.000.000	0,21	5,00	5,00	89,79	100,00
56	604	22	17	16	Ruta Nacional N°3 - Límite con Buenos Aires - Km.970 - Rotonda de Acceso a Viedma Km. 968 - Km. 968,5 - Provincia de Negro	1.000.000	2.000.000	2.000.000	35.000.000	40.000.000	2,50	5,00	5,00	87,50	100,00
56	604	22	17	17	Ruta Nacional N°3 - Chinchales - Cipolletti - Acceso a Parque Industrial Cipolletti Km.1.212,35 - Empalme Ruta Nacional N°151 Km. 1.215,80 - Provincia de Río Negro	1.000.000	3.500.000	3.500.000	62.000.000	70.000.000	1,43	5,00	5,00	88,57	100,00
56	604	22	17	18	Ruta Nacional N°151 - Empalme Ruta Nacional N°22 - Cinco Saltos - Tramo: Empalmes Av. de Circunvalación Cipolletti Km.2,9 - Cinco Saltos - Provincia de Río Negro	1.000.000	7.500.000	7.500.000	134.800.000	150.000.000	0,87	5,00	5,00	89,33	100,00
56	604	22	17	19	Ruta Nacional N°145 - Bardas Blancas - Hito Pehuénche - Tramo: Bardas Blancas - Las Loicas - Provincia de Mendoza	1.000.000	2.243.500	2.243.500	39.383.000	44.870.000	2,23	5,00	5,00	87,77	100,00
56	604	22	17	21	Ruta Nacional N°34 - Río Ledesma - Límite Salta Jujuy - Calilegua - Yuto - Etapa I: Secciones Varias - Provincia de Jujuy	1.000.000	2.800.000	2.800.000	21.400.000	28.000.000	3,57	10,00	10,00	76,43	100,00
56	604	22	17	22	Ruta Nacional N°34 - Río Ledesma - Límite Salta Jujuy - Calilegua - Yuto - Etapa II: Secciones Varias - Provincia de Jujuy	1.000.000	2.800.000	2.800.000	21.400.000	28.000.000	3,57	10,00	10,00	76,43	100,00
56	604	22	17	23	Ruta Nacional N°9 - El Carmen - San Salvador de Jujuy - Acceso a El Carmen - Los Aliños - Provincia de Jujuy	1.000.000	3.500.000	3.500.000	27.000.000	35.000.000	2,86	10,00	10,00	77,14	100,00
56	604	22	17	24	Ruta Nacional N°9 - Río León - Humahuaca - Volcán - Humahuaca - Secciones Varias - Etapa I - Provincia de Jujuy	1.000.000	2.075.000	2.075.000	36.350.000	41.500.000	2,41	5,00	5,00	87,59	100,00
56	604	22	17	25	Ruta Nacional N°9 - Río León - Humahuaca - Volcán - Humahuaca - Secciones Varias - Etapa II - Provincia de Jujuy	1.000.000	2.300.000	2.300.000	40.400.000	46.000.000	2,17	5,00	5,00	87,53	100,00
56	604	22	17	26	Ruta Nacional N°34 - Río Grande - Río Zora - Km.1.197,00 / Km.1.200,30 - Km.1.200,90 / Km.1.204,3 - Km.1.212,9 / Km. 1.216,00 - Km.1216,40 / Km. 1.219,40 - Provincia de Jujuy	1.000.000	2.950.000	2.950.000	22.800.000	28.500.000	3,39	10,00	10,00	76,81	100,00
56	604	22	17	28	Ruta Nacional N°259 - Trevelin - Empalme Ruta Provincial N° 17 - Km. 38,11 - Km.42,87	1.000.000	3.100.000	3.100.000	23.800.000	31.000.000	3,23	10,00	10,00	76,77	100,00
56	604	22	17	29	Ruta Nacional N°3 - Trevelin - Puerto Madryn - Construcción Rotonda	1.000.000	10.150.000	10.150.000	181.700.000	203.000.000	0,49	5,00	5,00	89,51	100,00
56	604	26	3	1	Malla 209 B - II - Provincia de Santa Fe	1.000.000	2.155.800	2.155.800	37.804.400	43.116.000	2,32	5,00	5,00	87,68	100,00
56	604	26	3	8	Malla 113 - II	7.749.800	50.218.704	92.997.600	314.021.896	484.988.000	1,67	10,80	20,00	67,53	100,00

0015-JGM-14
OD 863
51/

Handwritten signature: Cámara de Diputados de la Nación




[Handwritten signature]

M.E.Y.F.P.
313

CAPÍTULO II
Planilla Anexa al Artículo Nº 11

JURISDICCIÓN	SERVICIO	PROGRAMA	SUBPROGRAMA	PROYECTO	OBRA DE INVERSIÓN	IMPORTE A DEVENGAR (en pesos)					AVANCE FÍSICO (en porcentajes)				
						2015	2016	2017	RESTO	TOTAL	2015	2016	2017	RESTO	TOTAL
						56	604	26	3	17	Maña 101 B - II - Provincia de Santa Cruz	1.000.000	5.401.500	5.401.500	96.227.000
56	604	26	3	28	Maña 105 - II - Nacional	1.000.000	9.449.350	9.449.350	169.088.300	188.987.000	0,53	5,00	5,00	89,47	100,00
56	604	26	3	33	Maña 230 - Provincia de Córdoba	5.591.450	36.232.596	67.097.400	226.565.554	335.487.000	1,67	10,80	20,00	67,53	100,00
56	604	26	3	37	Maña 532 - Provincia de Corrientes	4.658.333	30.186.000	55.900.000	188.755.657	279.500.000	1,67	10,80	20,00	67,53	100,00
56	604	26	3	42	Maña 201 A - II - Provincia de Buenos Aires	4.362.433	28.288.568	52.348.200	178.765.799	261.746.000	1,67	10,80	20,00	67,53	100,00
56	604	26	3	43	Maña 201 B - II - Provincia de Buenos Aires	4.510.233	29.226.312	54.122.600	182.754.655	270.614.000	1,67	10,80	20,00	67,53	100,00
56	604	26	4	12	Maña 506 - II - Provincia de Entre Ríos	6.147.267	39.834.288	73.787.200	249.087.245	368.836.000	1,67	10,80	20,00	67,53	100,00
56	604	26	4	15	Maña 435	1.887.000	22.644.000	22.844.000	66.045.000	113.220.000	1,67	20,00	20,00	98,33	100,00
56	604	26	4	17	Maña 440	1.000.000	7.083.000	7.083.000	126.494.000	141.660.000	0,71	5,00	5,00	89,29	100,00
56	604	26	4	19	Maña 535	3.616.883	43.402.600	43.402.600	126.590.917	217.013.000	1,67	20,00	20,00	58,33	100,00
56	604	26	4	20	Maña 101 A - II - Nacional	1.000.000	3.341.100	3.341.100	59.139.800	66.822.000	1,50	5,00	5,00	86,50	100,00
56	604	26	4	26	Maña 209 A - II	3.931.500	25.476.120	47.178.000	159.304.380	235.890.000	1,67	10,80	20,00	67,53	100,00
56	604	26	4	27	Maña 135	1.000.000	6.930.000	6.930.000	123.740.000	138.600.000	0,72	5,00	5,00	89,28	100,00
56	604	26	4	28	Maña 136	1.000.000	7.413.450	7.413.450	132.442.100	148.269.000	0,67	5,00	5,00	89,33	100,00
56	604	26	4	38	Maña 537 - I	1.000.000	5.250.000	5.250.000	93.500.000	105.000.000	0,85	5,00	5,00	89,05	100,00
56	604	26	4	41	Maña 233 - II	1.000.000	4.623.600	4.623.600	82.224.600	92.472.000	1,08	5,00	5,00	86,92	100,00
56	604	26	4	43	Maña 336 - I	1.000.000	3.745.200	3.745.200	86.413.600	74.904.000	1,34	5,00	5,00	88,86	100,00
56	604	26	4	44	Maña 331 - I	1.000.000	4.669.200	4.669.200	83.045.600	93.384.000	1,07	5,00	5,00	88,93	100,00
56	604	26	4	51	Maña 115	1.000.000	4.102.800	4.102.800	72.850.400	82.056.000	1,22	5,00	5,00	86,78	100,00
56	604	26	4	69	Maña 306 - Nacional	1.000.000	2.000.000	2.000.000	35.000.000	40.000.000	2,50	5,00	5,00	87,50	100,00
56	604	26	4	70	Maña 339 - Provincia de San Juan	1.973.483	23.681.800	23.681.800	69.071.917	118.409.000	1,67	20,00	20,00	58,33	100,00
56	604	26	4	71	Maña 635 - Provincia de Chubut	3.913.217	25.357.644	46.958.600	158.563.539	234.793.000	1,67	10,80	20,00	67,53	100,00
56	604	26	4	72	Maña 137 - Provincia de La Pampa	3.361.350	21.781.548	40.336.200	136.201.902	201.681.000	1,67	10,80	20,00	67,53	100,00
56	604	26	4	77	Maña 409 A	4.739.300	30.710.664	56.871.600	192.038.436	284.358.000	1,67	10,80	20,00	67,53	100,00
56	604	26	4	79	Ruta A007 - 168 - Maña 232 - Santa Fe	1.494.617	25.622.000	25.622.000	75.371.383	128.110.000	1,17	20,00	20,00	58,83	100,00
56	604	26	4	80	Maña 235	6.014.167	38.971.800	72.170.000	243.694.033	360.850.000	1,67	10,80	20,00	67,53	100,00
56	604	26	4	81	Maña 540	4.163.333	26.978.400	49.960.000	168.698.267	249.800.000	1,67	10,80	20,00	67,53	100,00
56	604	26	4	82	Maña 439	4.602.700	29.825.496	55.232.400	186.501.404	276.162.000	1,67	10,80	20,00	67,53	100,00
56	604	26	4	84	Maña 408 D - Tucumán - Santiago del Estero	2.281.720	21.122.208	39.115.200	133.056.872	195.576.000	1,17	10,80	20,00	68,03	100,00
56	604	26	4	87	Maña 407	3.766.733	24.408.432	45.200.800	152.628.035	226.004.000	1,67	10,80	20,00	67,53	100,00
56	604	26	4	88	Maña 302	5.041.267	32.667.408	60.485.200	204.272.125	302.476.000	1,67	10,80	20,00	67,53	100,00
56	604	26	4	90	Maña 129	3.712.267	24.055.488	44.547.200	150.421.045	222.736.000	1,67	10,80	20,00	67,53	100,00
56	604	26	4	91	Maña 301	4.707.500	30.504.600	56.490.000	190.747.900	282.450.000	1,67	10,80	20,00	67,53	100,00

Sr. Cámara de Diputados de la Nación
 0015-JGM-14
 OD 863
 52/



Handwritten signatures and initials.

M.B.Y.F.P.
313

CAPITULO II
Planilla Anexa al Artículo Nº 11

CONTRATACIÓN DE OBRAS O ADQUISICIÓN DE BIENES Y SERVICIOS
CON INCIDENCIA EN EJERCICIOS FUTUROS

JURISDICCIÓN	SERVICIO	PROGRAMA	SUBPROGRAMA	PROYECTO	OBRA DE INVERSIÓN	IMPORTE A DEVENGAR (en pesos)					AVANCE FÍSICO (en porcentajes)				
						2015	2016	2017	RESTO	TOTAL	2015	2016	2017	RESTO	TOTAL
56	604	26	4	93	Malta 108 A	1.000.000	6.612.300	6.612.300	118.021.400	132.246.000	0,76	5,00	5,00	89,24	100,00
56	604	26	4	94	Malta 123 B	3.405.700	22.068.936	40.868.400	137.898.964	204.342.000	1,67	10,80	20,00	67,53	100,00
56	604	26	4	95	Malta 109	6.485.433	42.025.608	77.825.200	262.789.759	389.126.000	1,67	10,80	20,00	67,53	100,00
56	604	26	4	96	Malta 131	1.000.000	5.778.450	5.778.450	103.012.100	115.569.000	0,87	5,00	5,00	89,13	100,00
56	604	26	4	97	Malta 207/304	1.000.000	11.578.650	11.578.650	207.415.700	231.573.000	0,43	5,00	5,00	89,57	100,00
56	604	26	4	98	Malta 104	2.204.638	20.408.852	37.793.800	128.561.810	188.969.000	1,17	10,80	20,00	68,03	100,00
56	604	26	4	99	Malta 116 A Bahía Blanca - Límite Provincia de Buenos Aires - Provincia de La Pampa	3.704.167	44.450.000	44.450.000	129.645.833	222.250.000	1,67	20,00	20,00	58,33	100,00
56	604	26	5	1	Malta 340	15.582.250	46.172.980	66.987.000	206.192.770	334.835.000	4,65	13,79	20,00	61,56	100,00
56	604	26	5	2	Malta 116 B	4.299.950	27.863.678	51.599.400	174.233.974	257.987.000	1,67	10,80	20,00	67,53	100,00
56	604	26	5	3	Malta 117 A	3.791.650	24.569.892	45.499.800	153.637.658	227.499.000	1,67	10,80	20,00	67,53	100,00
56	604	26	5	4	Malta 404	4.981.733	39.608.832	59.780.800	194.532.835	298.904.000	1,67	13,25	20,00	65,08	100,00
56	604	26	5	6	Malta 542	4.611.083	28.879.820	55.333.000	186.841.097	276.665.000	1,67	10,80	20,00	67,53	100,00
56	604	26	5	7	Malta 509	4.138.717	26.818.884	49.664.600	167.700.798	248.323.000	1,67	10,80	20,00	67,53	100,00
56	604	26	5	8	Malta 513 B	1.000.000	13.965.850	13.965.850	250.385.300	279.317.000	0,38	5,00	5,00	89,64	100,00
56	604	26	5	9	Malta 102 A	1.000.000	5.136.000	5.136.000	91.448.000	102.720.000	0,97	5,00	5,00	89,03	100,00
56	604	26	5	10	Malta 102 B	1.000.000	5.000.000	5.000.000	89.000.000	100.000.000	1,00	5,00	5,00	89,00	100,00
56	604	26	5	11	Malta 408 A	2.115.330	36.282.800	36.282.800	106.873.070	181.314.000	1,17	20,00	20,00	58,83	100,00
56	604	26	5	13	Malta 408 C	18.453.250	51.817.060	87.439.000	231.485.690	387.195.000	4,25	13,38	22,58	59,78	100,00
56	604	26	5	14	Malta 215	1.000.000	2.595.750	2.595.750	45.723.500	51.815.000	1,93	5,00	5,00	88,07	100,00
56	604	26	5	15	Malta 215 - A	1.000.000	2.728.150	2.728.150	48.106.700	54.563.000	1,83	5,00	5,00	88,17	100,00
56	604	26	5	16	Malta 215 - B	1.000.000	8.740.650	8.740.650	156.331.700	174.813.000	0,57	5,00	5,00	89,43	100,00
56	604	26	5	18	Malta 312	5.394.183	44.954.308	72.036.200	201.266.309	323.651.000	1,67	13,89	22,26	62,18	100,00
56	604	26	5	19	Malta 117B	3.328.333	39.940.000	39.940.000	116.491.867	199.700.000	1,67	20,00	20,00	58,33	100,00
56	604	26	5	22	Malta 341	1.000.000	15.310.700	15.310.700	274.592.600	306.214.000	0,33	5,00	5,00	89,67	100,00
56	604	26	5	23	Malta 601 - Ruta N° 3	1.000.000	5.430.000	5.430.000	96.740.000	108.600.000	0,92	5,00	5,00	89,08	100,00
56	604	26	5	24	Malta 602 - Ruta N° 3	1.000.000	6.090.000	6.090.000	108.620.000	121.600.000	0,82	5,00	5,00	89,18	100,00
56	604	26	5	25	Malta 543 - Ruta N° 12- Límite con Entre Ríos - Empalme Ruta Provincial N° 25	1.000.000	5.000.000	5.000.000	89.000.000	100.000.000	1,00	5,00	5,00	89,00	100,00
56	604	26	5	26	Malta 303 - Ruta N° 38 - y Ruta N° 75 - Empalme Ruta Nacional N° 74 (Patquia) - Límite con Catamarca / La Rioja -Azinga	5.248.067	34.007.472	62.978.800	212.651.681	314.884.000	1,67	10,80	20,00	67,53	100,00
56	604	26	5	27	Malta 441	1.123.640	19.282.400	19.282.400	58.683.560	96.312.000	1,17	20,00	20,00	58,83	100,00
56	604	26	5	28	Malta 536	3.214.650	20.830.932	38.575.800	130.257.618	192.879.000	1,67	10,80	20,00	67,53	100,00
56	604	26	5	29	Malta 632	2.464.867	29.578.400	29.578.400	86.270.333	147.892.000	1,67	20,00	20,00	58,33	100,00

0015-IGM-14
OD 863
53/

Handwritten signature: Sr. Cámara de Diputados de la Nación

M.E.Y.F.P.
313



[Handwritten signatures]

CAPITULO II
Planilla Anexa al Artículo Nº 11

JURISDICCIÓN	SERVICIO	PROGRAMA	SUBPROGRAMA	PROYECTO	OBRA DE INVERSIÓN	IMPORTE A DEVENGAR (en pesos)					AVANCE FÍSICO (en porcentajes)				
						2015	2016	2017	RESTO	TOTAL	2015	2016	2017	RESTO	TOTAL
						56	604	26	5	30	Malla 107 B	4.209.933	27.280.368	50.519.200	170.586.499
56	604	26	5	31	Malla 236	5.303.033	44.363.656	63.636.400	204.878.911	318.182.000	1,67	13,94	20,00	64,39	100,00
56	604	26	5	32	Malla 501	4.091.050	26.510.004	49.082.600	165.769.346	245.463.000	1,67	10,80	20,00	67,53	100,00
56	604	26	5	33	Malla 534	3.548.333	42.580.000	42.580.000	124.191.667	212.900.000	1,67	20,00	20,00	58,33	100,00
56	604	26	5	34	Malla 507	3.035.417	36.425.000	36.425.000	106.239.583	182.125.000	1,67	20,00	20,00	58,33	100,00
56	604	26	5	36	Malla 513 C	2.596.700	23.204.880	42.972.000	146.178.420	214.860.000	1,17	10,80	20,00	68,03	100,00
56	604	26	5	38	Malla 505	5.031.333	32.603.040	60.376.000	203.869.627	301.880.000	1,67	10,80	20,00	67,53	100,00
56	604	26	5	39	Malla 432	1.000.000	8.227.150	8.227.150	147.068.700	184.543.000	0,61	5,00	5,00	89,38	100,00
56	604	26	5	40	Malla 309	17.017.267	55.471.888	94.207.200	254.339.645	421.038.000	4,04	13,18	22,38	60,40	100,00
56	604	26	5	41	Malla 311	1.000.000	15.509.200	15.509.200	278.165.600	310.184.000	0,32	5,00	5,00	89,68	100,00
56	604	26	5	42	Malla 330	1.000.000	6.826.900	6.826.900	121.884.200	136.538.000	0,73	5,00	5,00	89,27	100,00
56	604	26	5	43	Malla 313 B	2.484.008	22.994.820	42.583.000	144.853.172	212.915.000	1,17	10,80	20,00	68,03	100,00
56	604	26	5	44	Malla 313 A	3.416.283	22.137.518	40.895.400	138.427.801	204.977.000	1,67	10,80	20,00	67,53	100,00
56	604	26	5	45	Malla 504	1.000.000	8.425.000	8.425.000	168.650.000	188.500.000	0,53	5,00	5,00	89,47	100,00
56	604	26	5	46	Malla 133	1.000.000	6.187.000	6.187.000	110.366.000	123.740.000	0,81	5,00	5,00	89,19	100,00
56	604	26	5	47	Malla 106	2.332.833	27.994.000	27.994.000	81.649.167	139.970.000	1,67	20,00	20,00	58,33	100,00
56	604	26	5	48	Malla 123 A	1.000.000	4.240.500	4.240.500	75.329.000	84.810.000	1,18	5,00	5,00	88,82	100,00
56	604	26	5	49	Malla 434	1.000.000	5.973.400	5.973.400	106.521.200	119.468.000	0,64	5,00	5,00	88,16	100,00
56	604	26	5	50	Malla 305	2.049.752	35.138.600	35.138.600	103.366.048	175.693.000	1,17	20,00	20,00	58,83	100,00
56	604	26	5	52	Malla 603	12.356.150	52.477.372	88.661.800	239.613.678	393.309.000	3,14	13,34	22,54	60,98	100,00
56	604	26	5	53	Malla 437	5.215.050	33.793.524	62.580.600	211.313.826	312.903.000	1,67	10,80	20,00	67,53	100,00
56	604	26	5	54	Malla 512	1.000.000	5.790.900	5.790.900	103.236.200	118.818.000	0,86	5,00	5,00	89,14	100,00
56	604	26	5	55	Malla 545 - Ruta Nacional Nº 11 - Resistencia Km. 1001,37 - Ruta Provincial Nº 1 Km. 1143,95	3.751.317	24.308.532	45.015.800	152.003.351	225.078.000	1,67	10,80	20,00	67,53	100,00
56	604	26	5	56	Malla 544 - Ruta Nacional Nº 11 y A011 - Ruta Provincial Nº 1 Km. 1143,95 - Límite Internacional con Paraguay Km. 1294,17 y Empalme Ruta Nacional Nº 11 Km. 1287 - Puente Pitcomayo Km. 1297	4.587.583	29.727.540	55.051.000	185.888.877	276.255.000	1,67	10,80	20,00	67,53	100,00
56	604	26	5	57	Malla 539 - Ruta Nacional Nº 14 - Campo Grande Km. 915 - Empalme Ruta Provincial Nº 20 Ceresado - Km. 1058,3	1.000.000	8.600.250	8.600.250	153.804.500	172.005.000	0,58	5,00	5,00	89,42	100,00
56	604	26	5	58	Malla 406 - Ruta Nacional Nº 34 y 50 - San Pedro de Jujuy Km. 1195,8 - Empalme Ruta Nacional Nº 50 Km. 1329,12 y Empalme Ruta Nacional Nº 34 km 0 - Límite con Bolivia Km. 71,1	4.473.000	28.985.040	53.676.000	181.245.960	268.380.000	1,57	10,80	20,00	67,53	100,00
56	604	26	5	59	Malla 307 - Ruta Nacional Nº 20 y Ruta Nacional Nº 79 - Acceso a Quines: Km. 286,65 - Límite con San Juan Km. 413,63 y Km. 0 - Límite con La Rioja Km. 40,44	3.822.600	45.873.600	45.873.600	133.798.000	229.368.000	1,67	20,00	20,00	58,33	100,00
56	604	26	5	60	Malla 205 - Ruta Nacional Nº 178 - Pergamino Km. 0 - Empalme Ruta Nacional Nº 33 Km. 112,89 y Acceso a Villa Eloisa Km. 146,47 - Empalme Ruta Provincial Nº 65 Km. 206,81	1.000.000	13.751.250	13.751.250	246.522.500	275.025.000	0,36	5,00	5,00	89,64	100,00

Sr. Cámara de Diputados de la Nación
 0015-JGM-14
 OD 863
 54/.



Jm
Stm


M.E.Y.F.P.
313

CAPÍTULO II
Planilla Anexo al Artículo Nº 11

CONTRATACIÓN DE OBRAS O ADQUISICIÓN DE BIENES Y SERVICIOS
CON INCIDENCIA EN EJERCICIOS FUTUROS

JURISDICCIÓN	SERVICIO	PROGRAMA	SUBPROGRAMA	PROYECTO	OBRA DE INVERSIÓN	IMPORTE A DEVENGAR (en pesos)					AVANCE FÍSICO (en porcentajes)				
						2015	2016	2017	RESTO	TOTAL	2015	2016	2017	RESTO	TOTAL
56	604	26	5	61	Maifa 431 A - Ruta Nacional Nº 34 - La Banda Km. 720 - Garmendia Km. 857	3.433.700	22.250.378	41.204.400	139.133.524	208.022.000	1,67	10,80	20,00	67,53	100,00
56	604	26	5	62	Maifa 431 B - Ruta Nacional Nº 34 - Garmendia Km. 857 - Rosario de la Frontera Km. 972	4.448.767	28.828.008	53.385.200	180.264.025	266.926.000	1,67	10,80	20,00	67,53	100,00
56	604	26	5	63	Maifa 234 - Ruta Nacional Nº 3 - Empalme Ruta Nacional Nº 252 - Paraje el Guansco - Acceso Colonia Los Alamos	1.000.000	6.361.900	6.361.800	113.514.200	127.238.000	0,79	5,00	5,00	89,21	100,00
56	604	26	5	64	Maifa I - 237 - Ruta Nacional Nº 33 Tramo: Bahía Blanca Km. 8,59 - Estancia Almeris (D) Km. 162,23	5.666.667	46.720.000	78.000.000	209.613.333	340.000.000	1,67	13,74	22,94	61,65	100,00
56	604	26	5	65	Maifa I - 238 Ruta Nacional Nº 33 Tramo: Estancias Almeris(D) Km.162,23 - Inicio Rotonda Ruta Nacional Nº 5 Km.320,39	4.207.683	27.265.788	50.492.200	170.495.328	252.461.000	1,67	10,80	20,00	67,53	100,00
56	604	26	5	66	Maifa III - 208 Ruta Nacional Nº 3 Acceso Cnía. Los Alamos Km. 810,21 - Lasa Aproximación Puente Basilio Villarino Km. 962,93	1.000.000	5.743.500	5.743.500	102.383.000	114.870.000	0,87	5,00	5,00	89,13	100,00
56	604	26	5	67	Maifa III - 405 A - Ruta Nacional Nº 89 - Empalme Ruta Provincial Nº 13 - Provincia de Checo - Km. 386 - Provincia de Santiago del Estero	1.000.000	6.142.000	6.142.000	109.556.000	122.840.000	0,81	5,00	5,00	89,19	100,00
56	604	26	5	68	Maifa III - 107 A Ruta Nacional Nº 3 Acceso a Malaspina Km. 1693,06 - Empalme Ruta Provincial Nº 39 Km. 1822,55	1.000.000	6.474.500	6.474.500	115.541.000	129.490.000	0,77	5,00	5,00	89,23	100,00
56	604	26	5	69	Maifa III - 204 Ruta Nacional Nº 9 - Villa del Totoral Km. 784,47 - Límite con Santiago del Estero Km. 910	1.000.000	5.463.150	5.463.150	87.336.700	109.263.000	0,92	5,00	5,00	89,08	100,00
56	604	26	5	70	Maifa III - 207 Ruta Nacional Nº 36 - Acceso a Cruz del Eje Km. 122,3 - Límite con la Provincia de La Rioja Km. 210,9	3.210.817	36.529.800	36.529.800	112.378.583	182.649.000	1,67	20,00	20,00	58,33	100,00
56	604	26	5	71	Maifa II - 132 - Rutas Nacionales Nº 143, 151 y V143 - Empalme Ruta Nacional Nº 151 - Límite con Mendoza - Empalme Ruta Provincial Nº 14 - Empalme Ruta Nacional Nº 143 - Empalme Ruta Provincial Nº 10 - Empalme Ruta Nacional Nº 143.	1.000.000	5.702.500	5.702.500	101.645.000	114.050.000	0,88	5,00	5,00	89,12	100,00
56	604	26	5	72	Maifa III - 106 B - Ruta Nacional Nº 22 y Ruta Nacional Nº 250 - Empalme Ruta Nacional Nº 251 - Chimpay - Pomona - Empalme Ruta Nacional Nº 22 - Choele Choi	1.000.000	9.752.500	9.752.500	174.545.000	195.050.000	0,51	5,00	5,00	89,49	100,00
56	604	26	5	73	Maifa III - 401 B - Ruta Nacional Nº 51 y Ruta Nacional Nº 68 - Solar Empalme BHN de Salta (D) - Empalme Ruta Provincial Nº 103 - Sección: Talapampa - R. Ancho (Tuente)	1.000.000	5.312.000	5.312.000	94.616.000	106.240.000	0,94	5,00	5,00	89,06	100,00
56	604	26	5	74	Maifa I - 637 - El Turbio Ruta Nacional Nº 293 - Km. 361 - La Esperanza Km. 517	1.000.000	7.950.000	7.950.000	142.100.000	159.000.000	0,63	5,00	5,00	89,37	100,00
56	604	26	5	75	Maifa I - 638 - La Esperanza Km. 517 - Empalme Ruta Provincial Nº 11 Km. 640	2.531.617	30.379.400	30.379.400	86.606.583	151.897.000	1,67	20,00	20,00	58,33	100,00
56	604	26	5	76	Maifa I - 639 Empalme Ruta Provincial Nº 11 Km. 640 - Tres Lagos Ruta Nacional Nº 280 Km. 760	1.000.000	7.455.400	7.455.400	133.197.200	149.108.000	0,67	5,00	5,00	89,33	100,00
56	604	26	5	78	Ruta Nacional Nº 251 - Maifa II 140 - Río Negro - Empalme Ruta Nacional Nº 22 - Empalme Ruta Nacional Nº 250 - Provincia de Río Negro	1.000.000	9.480.000	9.480.000	169.640.000	189.600.000	0,53	5,00	5,00	89,47	100,00
56	604	26	5	79	Ruta Nacional Nº 68 - Maifa III 401 A - Salta - Empalme Ruta Nacional Nº 40 - Talapampa y Límite con Tucumán - Acceso a Dique La Dársena - Provincia de Salta	1.000.000	11.706.400	11.706.400	209.715.200	234.128.000	0,43	5,00	5,00	89,57	100,00
56	604	37	0	87	Autopista Ribereña - Ciudad Autónoma de Buenos Aires	1.000.000	3.000.000	3.000.000	53.000.000	60.000.000	1,67	5,00	5,00	88,33	100,00
56	604	38	0	17	Autovía 201 entre Ruta Provincial Nº 4 y Calle General Homos, Partido de 3 de Febrero - Provincia de Buenos Aires	10.339.875	26.359.500	46.019.625	0	82.719.000	12,50	31,87	55,63	0,00	100,00
56	604	39	0	8	Obra 223a Corredores Viales 3 Ruta Nacional Nº 11 Arcoana - Santo Tomé - Santa Fe	5.683.625	22.734.500	17.050.875	0	45.469.000	12,50	50,00	37,50	0,00	100,00
56	604	40	4	2	Obras de Refuerzo de Infraestructura en Ruta Nacional Nº 38 (Corredor Vial IV)	8.932.750	88.260.250	0	0	107.193.000	8,33	91,67	0,00	0,00	100,00
56	604	40	5	1	Obras de Seguridad en Ruta Nacional Nº 11 (Corredor Vial V)	2.915.614	22.374.386	0	0	25.290.000	11,53	88,47	0,00	0,00	100,00
56	604	41	0	2	Corredor Inteligente Ruta Nacional Nº 9 - Av. Gral. Paz - Pilar (Córdoba), Km. 12 - Km. 278,29 y Km. 297 - Km. 660,16 AD12 Km. 0 - Km. 41,83. Etapa I	1.000.000	3.000.000	26.000.000	0	30.000.000	3,33	10,00	86,67	0,00	100,00
56	604	41	0	2	Corredor Inteligente Ruta Nacional Nº 9 - Av. Gral. Paz - Pilar (Córdoba), Km. 12 - Km. 278,29 y Km. 297 - Km. 660,16 AD12 Km. 0 - Km. 41,83. Etapa II	1.000.000	3.000.000	26.000.000	0	30.000.000	3,33	10,00	86,67	0,00	100,00
56	604	41	0	4	Ruta Nacional Nº 7 Centro de Control y Monitoreo Integral de Carreteras y Autopistas Av. General Paz - Arroyo Morón, Provincia de Buenos Aires	1.000.000	4.000.000	35.000.000	0	40.000.000	2,50	10,00	87,50	0,00	100,00

H. Cámara de Diputados de la Nación
 0015-JGM-14
 OD 863
 SSI.




M.E. y F.P.
313

JURISDICCIÓN	SERVICIO	PROGRAMA	SUBPROGRAMA	PROYECTO	OBRA DE INVERSIÓN	IMPORTE A DEVENGAR (en pesos)					AVANCE FÍSICO (en porcentajes)				
						2015	2016	2017	RESTO	TOTAL	2015	2016	2017	RESTO	TOTAL
						56	613	20	2	43	Construcción de Sistema de Agua Potable - Río Gallegos - Provincia de Santa Cruz	370.000.000	100.000.000	100.000.000	230.000.000
72	337	38	0	13	Puesta en Valor de la Casa Nacional de la Cultura - Alvear 1690 - Ciudad Autónoma de Buenos Aires	3.000.000	37.000.000	0	0	40.000.000	7,00	83,00	0,00	0,00	100,00
72	337	42	0	3	Ampliación del Museo Nacional de Bellas Artes - Ciudad Autónoma de Buenos Aires	4.250.000	15.675.000	13.075.000	0	33.000.000	10,00	50,00	40,00	0,00	100,00
75	350	1	0	6	Reparación Pisos 2 Al B, Edificio Ceñao 114-Etapa II - Ciudad Autónoma de Buenos Aires	1.000.000	14.365.200	20.524.800	0	35.890.000	5,00	45,00	50,00	0,00	100,00
75	850	1	0	34	Construcción Ambiente Máxima Seguridad Informática	2.000.000	74.953.419	0	0	76.953.419	10,00	90,00	0,00	0,00	100,00
75	850	1	0	39	Puesta en Valor Edificios Regional Noroeste	6.013.741	18.898.729	0	0	26.712.470	30,00	70,00	0,00	0,00	100,00
75	850	1	0	50	Remodelación Edificio Álvarez Jonte 4330 CABA, Nueva Sede del Centro de Contingencia del Organismo	2.000.000	33.764.065	0	0	35.764.065	10,00	90,00	0,00	0,00	100,00
75	850	1	0	62	Provisión e Instalación de Sistema de Protección Contra Incendio - Castex N° 4453 San Martín - Provincia de Buenos Aires	2.000.000	27.587.247	0	0	29.587.247	10,00	90,00	0,00	0,00	100,00
75	850	1	0	76	Puesta en valor Edificios Regional Conurbano 1 Etapa 2	12.500.000	14.500.000	0	0	27.000.000	50,00	50,00	0,00	0,00	100,00
75	850	1	0	77	Puesta en valor Edificios Regional Bonaerense 2 Etapa 2	12.500.000	14.500.000	0	0	27.000.000	50,00	50,00	0,00	0,00	100,00
75	850	1	0	78	Puesta en valor de los Edificios Regional Conurbano 2 Etapa 2	9.375.000	12.500.000	6.125.000	0	28.000.000	37,50	50,00	12,50	0,00	100,00
75	850	1	0	79	Puesta en valor Edificios Regional Bonaerense 1 Etapa 2	12.500.000	15.500.000	0	0	28.000.000	50,00	50,00	0,00	0,00	100,00
75	850	1	0	80	Puesta en valor Edificios Regional Bonaerense 3 Etapa 2	12.500.000	14.500.000	0	0	27.000.000	50,00	50,00	0,00	0,00	100,00
75	850	1	0	81	Puesta en valor de los edificios Regional Litoral Etapa 2	12.500.000	12.500.000	3.125.000	0	28.125.000	50,00	44,00	6,00	0,00	100,00
75	850	1	0	82	Refacción y Remodelación Inmueble Solís 693 C.A.B.A	2.000.000	33.000.000	0	0	35.000.000	10,00	90,00	0,00	0,00	100,00
80	310	38	0	11	Construcción de Almacenes de Vacunas NOA y NEA	7.918.548	8.863.040	11.616.998	0	28.418.586	27,86	31,26	40,88	0,00	100,00
80	310	38	0	11	Construcción de Almacenes de Vacunas Centro, Patagonia y Cuyo	8.549.025	15.188.540	15.297.866	0	40.035.431	23,85	37,84	38,21	0,00	100,00
80	310	38	0	12	Construcción de Centros de Hemoterapia NOA	10.453.000	8.350.600	30.196.400	0	49.000.000	21,33	17,04	61,63	0,00	100,00
80	310	38	0	12	Construcción de Centros de Hemoterapia - Equipamiento de Inicio	1.760.000	12.440.000	18.700.000	0	32.900.000	5,35	37,81	56,84	0,00	100,00
80	310	38	0	12	Construcción de Centros de Hemoterapia Región Centro	5.488.000	28.155.894	14.399.475	0	48.043.369	11,42	58,61	29,97	0,00	100,00
80	906	56	0	25	Recuperación Patrimonial de las Fachadas, Vestibulos de Acceso, Circutaciones Principales, Cubiertas y Espacios Significativos del Pabellón Dr. Carlos Malbrán	1.000.000	26.000.000	21.000.000	0	48.000.000	2,08	54,17	43,75	0,00	100,00
80	908	58	0	10	Refuncionalización y Equipamiento de Distintos Servicios Asistenciales	14.200.000	32.000.000	66.500.000	0	112.700.000	13,00	26,00	59,00	0,00	100,00
80	908	58	0	10	Refuncionalización de Instalaciones	4.948.393	25.051.807	0	0	30.000.000	17,00	83,00	0,00	0,00	100,00
						5.644.929.716	17.829.348.357	21.571.646.935	102.301.380.068	147.347.305.076					

Handwritten signatures and initials

0015-JGM-14
OD 863
56/

Handwritten signature: H. Cámara de Diputados de la Nación




J. M.

M.E. y F.P.
313

CAPÍTULO II
Planilla Anexas al Artículo Nº 11

CONTRATACIÓN DE OBRAS O ADQUISICIÓN DE BIENES Y SERVICIOS CON INCIDENCIA EN EJERCICIOS FUTUROS													
JURISDICCIÓN	SERVICIO	PROGRAMA	BIENES Y SERVICIOS	IMPORTE A DEVENGAR (en pesos)					AVANCE FÍSICO (en porcentajes)				
				2015	2016	2017	RESTO	TOTAL	2015	2016	2017	RESTO	TOTAL
41	343	38	Contrato Nación Leasing - 40 Camionetas	4.340.942	1.054.938	-	-	5.395.880	80,45	19,55	0,00	0,00	100,00
41	343	38	Contrato Nación Leasing - 25 Minibuses	8.343.762	5.336.730	-	-	13.680.492	60,99	39,01	0,00	0,00	100,00
41	343	38	Contrato Nación Leasing - 100 Camionetas	16.128.881	6.896.268	-	-	23.025.150	70,05	29,95	0,00	0,00	100,00
41	343	38	Contrato Nación Leasing - 20 Camionetas	3.081.632	2.166.211	-	-	5.247.843	58,72	41,28	0,00	0,00	100,00
41	343	38	Contrato Nación Leasing - 6 Camiones	5.504.968	3.828.932	-	-	9.333.900	58,98	41,02	0,00	0,00	100,00
41	343	38	Contrato Nación Leasing - 4 Tractores	2.893.632	2.012.640	-	-	4.906.272	58,98	41,02	0,00	0,00	100,00
41	375	49	Locación mediante Leasing para 200 Vehículos de la Gendarmería Nacional	14.399.742	14.399.742	11.999.785	-	40.799.269	35,29	35,29	28,42	0,00	100,00
41	380	31	Helicópteros Pesados Off Shore para Salvaguarda en el Mar	340.790.891	351.498.322	500.498.322	-	1.192.787.535	28,57	29,47	41,96	0,00	100,00
45	370	16	Hospitales Reubicables	198.000.000	-	224.400.000	697.600.000	1.320.000.000	15,00	0,00	17,00	68,00	100,00
45	370	18	Modernización Redes Móviles TPS	132.925.251	305.428.497	44.835.557	-	483.189.305	27,51	63,21	9,28	0,00	100,00
45	370	18	Servicios Aeronáuticos FAA - Mantenimiento del Material Aeronáutico de la Armada	1.049.612.856	628.160.784	767.846.430	1.724.379.953	4.170.000.023	25,17	15,06	18,41	41,36	100,00
45	370	18	IA-73 UNASUR 1 - Avión de Entrenamiento Primario Básico Sudamericano	86.374.289	120.203.565	147.572.640	-	354.150.494	24,39	33,94	41,67	0,00	100,00
45	370	18	Servicios aeronáuticos ARA - Mantenimiento del Material Aeronáutico de la Armada	813.161.774	1.009.280.622	1.231.460.872	535.984.645	3.589.887.913	22,65	28,11	34,30	14,94	100,00
45	370	18	Plan Nacional UAV-Proyecto SARA (Sistema Aéreo Robótico Argentino)	890.000.000	510.000.000	693.333.333	706.666.667	2.800.000.000	31,79	18,21	24,76	25,24	100,00
45	370	18	Modernización PUCARÁ	584.072.705	796.934.964	969.407.188	1.108.965.400	3.459.380.257	16,88	23,04	28,02	32,06	100,00
45	374	16	Modernización del Tanque Argentino Mediano	547.316.000	408.728.770	551.105.580	609.381.650	2.116.532.000	25,86	19,31	26,04	28,79	100,00
45	374	16	Producción de Equipos Militares de Comunicaciones	48.290.000	50.299.097	53.124.039	369.338.824	521.051.960	9,27	9,65	10,20	70,88	100,00
45	374	16	Adquisición de Vehículos de Combate Blindados a Rueda	594.576.640	270.262.109	270.262.109	486.471.798	1.621.572.656	36,57	16,67	16,66	30,00	100,00
45	379	16	Buque Polar	370.787.000	138.040.000	133.280.000	967.680.000	1.609.787.000	23,03	8,57	8,28	60,12	100,00
45	379	16	Modernización de MEKO 360	920.000.000	488.750.000	488.750.000	977.500.000	2.875.000.000	32,00	17,00	17,00	34,00	100,00
45	378	16	Patrullero Océánico Multipropósito (POM)	765.600.000	477.870.000	508.880.000	359.550.000	2.112.000.000	36,25	22,63	24,10	17,02	100,00
45	379	16	Remolcadores de 20 toneladas	85.974.000	85.974.000	85.974.000	95.686.623	353.608.623	24,31	24,31	24,31	27,07	100,00
45	379	16	Remolcadores de 30 toneladas	54.022.000	54.022.000	54.022.000	77.791.128	239.857.128	22,52	22,52	22,52	32,44	100,00
45	379	16	Avisos Multipropósito	204.720.000	-	-	704.228.066	908.948.066	22,52	0,00	0,00	77,48	100,00
45	379	16	Lanchas Fluviales	42.000.000	-	-	29.577.882	71.577.882	58,68	0,00	0,00	41,32	100,00
45	379	16	Modernización de los Sistemas de las Unidades MK 360	50.000.000	100.000.000	250.000.000	250.000.000	650.000.000	7,69	15,38	38,46	38,47	100,00
45	379	16	Modernización de los Sistemas de las Unidades TR 1700	40.000.000	100.000.000	255.000.000	255.000.000	650.000.000	6,15	15,38	39,23	39,24	100,00
45	379	16	Desarrollo de Radar Primario para Buque Rompehielos A.R.A "Almirante Irizar"	37.000.000	20.000.000	-	-	57.000.000	64,91	35,09	0,00	0,00	100,00
45	379	16	Desarrollo y Provisión de Sistema de Apoyo Electrónico para Unidades de Combate	30.000.000	29.000.000	29.000.000	-	88.000.000	34,09	32,85	32,96	0,00	100,00
45	379	16	Modernización de MEKO 140	122.500.000	275.000.000	414.000.000	720.500.000	1.532.000.000	8,00	17,95	27,02	47,03	100,00

Al Cámara de Diputados de la Nación
0015-JGM-14
OD 863
571.



[Handwritten signatures]

M.E. y F.P.
313

CAPITULO II
Plantilla Anexa al Artículo Nº 11

CONTRATACIÓN DE OBRAS O ADQUISICIÓN DE BIENES Y SERVICIOS CON INCIDENCIA EN EJERCICIOS FUTUROS													
JURISDICCIÓN	SERVICIO	PROGRAMA	BIENES Y SERVICIOS	IMPORTE A DEVENGAR (en pesos)					AVANCE FÍSICO (en porcentajes)				
				2016	2016	2017	RESTO	TOTAL	2016	2016	2017	RESTO	TOTAL
45	379	16	Reparación Buque Logístico	29.182.015	15.165.697	25.791.714	-	70.139.426	41,61	21,62	36,77	0,00	100,00
45	379	16	Vehículos de Campaña	279.164.866	279.164.866	279.164.866	358.612.620	1.196.107.218	23,34	23,34	23,34	29,98	100,00
45	379	18	Incorporación de vehículo de uso general	43.608.776	75.791.676	43.756.576	79.968.252	243.127.280	17,94	31,17	18,00	32,89	100,00
45	379	16	Traslado de la Base Naval Ushuaia - Etapa I Servicios Marítimos (Muelle)	205.700.000	350.235.000	87.000.000	-	642.935.000	31,99	54,47	13,54	0,00	100,00
45	381	16	Radares Primarios Argentino 3D de Largo Alcance	617.000.000	502.000.000	502.000.000	272.000.000	1.893.000.000	32,69	26,62	26,62	14,37	100,00
45	381	16	Modernización Avión C-130	113.600.000	231.440.000	264.880.000	208.920.000	618.840.000	13,87	28,26	32,35	25,52	100,00
80	908	58	Equipamiento de la Guardia de Adultos del Hospital Posadas	15.764.000	7.236.000	-	-	23.000.000	68,54	31,46	0,00	0,00	100,00
TOTALES				9.366.446.622	7.716.181.431	8.887.447.011	11.795.803.508	37.765.878.572					

H. Cámara de Diputados de la Nación
0015-JGM-14
OD 863
58/.



Sum

Sten


M.E. y F.P.
313

CAPÍTULO II
Planilla Anexa al Artículo Nº 11

CONTRATACIÓN DE OBRAS O ADQUISICIÓN DE BIENES Y SERVICIOS CON INCIDENCIA EN EJERCICIOS FUTUROS				
REFERENCIAS DE LOS CÓDIGOS DE LOS CUADROS				
JURISDICCIÓN	SERVICIO	PROGRAMA	SUBPROGRAMA	DENOMINACIÓN
		1		Poder Legislativo Nacional
1		346		Defensoría del Público de Servicios de Comunicación Audiovisual
1	346	36	0	Defensa del Público de Servicios de Comunicación Audiovisual
		5		Poder Judicial de la Nación
5		320		Consejo de la Magistratura
5	320	23	0	Justicia Ordinaria de la Ciudad Autónoma de Buenos Aires
5	320	23	1	Fuero Criminal y Correccional
5	320	24	0	Justicia Federal
5	320	24	10	Área Cámara Mendoza
5	320	24	11	Área Cámara Rosario
5		335		Corte Suprema de Justicia de la Nación
5	335	6	0	Biblioteca y Jurisprudencia
5	335	7	0	Archivo General
		10		Ministerio Público
10		360		Procuración General de la Nación
10	360	16	0	Ejercicio de la Acción Pública y Defensa de la Legalidad
		25		Jefatura de Gabinete de Ministros
25		317		Secretaría de Ambiente y Desarrollo Sustentable
25	317	62	0	Coordinación de Políticas Ambientales
		30		Ministerio del Interior y Transporte
30		325		Ministerio del Interior y Transporte
30	325	26	0	Conservación y Custodia de los Documentos de la Nación
30	325	61	0	Formulación y Ejecución de Políticas de Transporte Automotor
30	325	62	0	Formulación y Ejecución Políticas de Transporte Ferroviario
30	325	91	0	Formulación y Conducción de Políticas Portuarias y de Vías Navegables
30		669		Administración Nacional de Aviación Civil
30	669	16	0	Regulación, Fiscalización y Administración de la Aviación Civil
		35		Ministerio de Relaciones Exteriores y Culto
35		307		Ministerio de Relaciones Exteriores y Culto
35	307	16	0	Acciones Diplomáticas de Política Exterior
35	307	20	0	Desarrollo del Plan Antártico
		40		Ministerio de Justicia y Derechos Humanos
40		332		Ministerio de Justicia y Derechos Humanos
40	332	18	1	Construcción y Ampliación de Unidades Penitenciarias
		41		Ministerio de Seguridad
41		343		Ministerio de Seguridad
41	343	38	0	Acciones Inherentes a la Tecnología, Equipamiento y Logística de la Seguridad
41		375		Gendarmería Nacional
41	375	42	0	Asistencia Sanitaria de la Gendarmería Nacional
41	375	49	0	Operaciones Complementarias de Seguridad Interior
41		380		Prefectura Naval Argentina
41	380	31	0	Policía de Seguridad de la Navegación
		45		Ministerio de Defensa

H. Cámara de Diputados de la Nación

0015-JGM-14
OD 863
59/.



Handwritten signatures and initials:
 + JPC
 A. Jue

M.E.Y.F.P.
 313


CAPÍTULO II
 Planilla Anexa al Artículo Nº 11

CONTRATACIÓN DE OBRAS O ADQUISICIÓN DE BIENES Y SERVICIOS
 CON INCIDENCIA EN EJERCICIOS FUTUROS
 REFERENCIAS DE LOS CÓDIGOS DE LOS CUADROS

JURISDICCIÓN	SERVICIO	PROGRAMA	SUBPROGRAMA	DENOMINACIÓN
45		370		Ministerio de Defensa
45	370	16	0	Conducción y Planificación para la Defensa
45	370	18	0	Mantenimiento y Producción para la Defensa
45		374		Estado Mayor General del Ejército
45	374	16	0	Alistamiento Operacional
45		379		Estado Mayor General de la Armada
45	379	16	0	Alistamiento Operacional
45		381		Estado Mayor General de la Fuerza Aérea
45	381	16	0	Alistamiento Operacional
45		451		Dirección General de Fabricaciones Militares
45	451	16	0	Producción y Comercialización de Bienes y Servicios
52		52		Ministerio de Agricultura, Ganadería y Pesca
52		363		Ministerio de Agricultura, Ganadería y Pesca
52	363	41	0	Programa de Servicios Agrícolas Provinciales - PROSAP (BID, BIRF y CAF)
52		606		Ministerio de Agricultura, Ganadería y Pesca
52	606	1	0	Actividades Centrales
53		53		Ministerio de Turismo
53		322		Ministerio de Turismo
53	322	22	0	Desarrollo Turístico con Financiamiento Internacional
53	322	22	2	Desarrollo Turístico en Nuevos Corredores (BID Nº 2808-0/OC)
53	322	23	0	Gestión Integral de Residuos Sólidos Urbanos en Municipios Turísticos
53	322	23	2	Tratamiento de Residuos Sólidos para Municipios Turísticos y Pequeños - GIRSU Etapa II (BID Nº 3249/OC-AR)
53		107		Administración de Parques Nacionales
53	107	23	0	Programa de Desarrollo de Corredores Turísticos (BID Nº 2606/OC-AR)
56		56		Ministerio de Planificación Federal, Inversión Pública y Servicios
56		105		Comisión Nacional de Energía Atómica
56	105	21	0	Aplicaciones de la Tecnología Nuclear
56	105	24	0	Suministros y Tecnología del Ciclo de Combustible Nuclear
56		106		Comisión Nacional de Actividades Espaciales
56	106	16	0	Generación de Ciclos de Información Espacial Completos
56		354		Ministerio de Planificación Federal, Inversión Pública y Servicios
56	354	25	0	Ejecución de Obras de Arquitectura
56		604		Dirección Nacional de Vialidad
56	604	16	0	Mantenimiento
56	604	16	4	Señalamiento
56	604	16	6	Mantenimiento por Sistema Modular
56	604	16	7	Obras de Seguridad Vial
56	604	16	8	Obras de Conservación Mejorativas
56	604	16	9	Obras de Conservación Mejorativa - Fase II
56	604	16	10	Obras de Seguridad Vial en Acceso a Puentes
56	604	22	0	Construcciones
56	604	22	2	Pasos Fronterizos y Corredores de Integración (Préstamo BID Nº 1294)
56	604	22	3	Obras por Convenio con Provincias

0015-JGM-14
 OD 863
 60/.

Handwritten signature:
 H. Cámara de Diputados de la Nación



San Juan

M.E. y F.P.
313

CAPÍTULO II
Planilla Anexa al Artículo Nº 11

CONTRATACIÓN DE OBRAS O ADQUISICIÓN DE BIENES Y SERVICIOS
CON INCIDENCIA EN EJERCICIOS FUTUROS

REFERENCIAS DE LOS CÓDIGOS DE LOS CUADROS

JURISDICCIÓN	SERVICIO	PROGRAMA	SUBPROGRAMA	DENOMINACIÓN
58	604	22	6	Obras Mejoramiento y Reconstrucción en Puentes
58	604	22	9	Mejoramiento y Reposición de Rutas - Fase II
58	604	22	10	Mejoramiento y Reposición de Rutas - Fase III
58	604	22	11	Mejoramiento y Reposición de Rutas - Fase IV
58	604	22	12	Mejoramiento y Reposición de Rutas - Fase V
58	604	22	13	Mejoramiento y Reposición de Rutas - Fase VI
58	604	22	14	Mejoramiento y Reposición de Rutas - Fase VII
58	604	22	15	Mejoramiento y Reposición de Rutas - Fase VIII
58	604	22	16	Obras de Mejoramiento y Reposición de Puentes - Fase II
58	604	22	17	Mejoramiento y Reposición de Rutas Fase IX
58	604	26	0	Sistema de Contratos de Recuperación y Mantenimiento
58	604	26	3	CREMA III (8º Préstamo "Gestión de Activos Viales")
58	604	26	4	CREMA IV - FTN
58	604	26	5	CREMA V
58	604	37	0	Infraestructura en Concesiones Viales
58	604	38	0	Infraestructura en Áreas Urbanas
58	604	39	0	Obras de Mejoras en Corredores Viales Nacionales
58	604	40	0	Obras en Corredores Viales
58	604	40	4	Obras de Infraestructura y Seguridad en Corredor Vial IV
58	604	40	5	Obras de Infraestructura y Seguridad en Corredor Vial V
58	604	41	0	Sistema de Transporte Inteligente
58		613		Ente Nacional de Obras Hídricas de Saneamiento
58	613	20	0	Asistencia Técnico - Financiera y Desarrollo de Infraestructura para el Saneamiento
58	613	20	2	Desarrollo de Infraestructura de Agua Potable
		72		Ministerio de Cultura
		337		Ministerio de Cultura
72	337	38	0	Desarrollo y Promoción Cultural
72	337	42	0	Difusión, Concientización y Protección del Patrimonio Cultural del Museo Nacional de Bellas Artes
		75		Ministerio de Trabajo
		350		Ministerio de Trabajo
75	350	1	0	Actividades Centrales
		850		Administración Nacional de Seguridad Social
75	850	1	0	Actividades Centrales
		80		Ministerio de Salud
		310		Ministerio de Salud
80	310	38	0	Funciones Esenciales de Salud Pública (BIRF 7412-AR y 7993-AR)
		906		Administración Nacional de Laboratorios e Institutos de Salud Dr. Carlos G. Malbrán
80	906	56	0	Prevención, Control e Investigación de Patologías en Salud
		908		Hospital Nacional Dr. Alejandro Posadas
80	908	58	0	Atención Sanitaria para la Comunidad

0015-JGM-14
OD 863
61/.

H. Cámara de Diputados de la Nación


H. Cámara de Diputados de la Nación

0015-JGM-14
OD 863
62/.

UNIVERSIDADES NACIONALES
PRESUPUESTO 2015
DISTRIBUCION DE CREDITOS
-En Pesos-

Universidades Nacionales	Salud	Educación y Cultura	Ciencia y Técnica	TOTAL
Buenos Aires	178.242.105	6.491.122.581	20.700.885	6.690.065.571
Catamarca	-	527.272.859	2.920.492	530.193.351
Centro	4.305.915	595.285.257	3.635.750	603.226.922
Comahue	4.603.228	887.531.307	3.668.150	895.802.685
Córdoba	40.603.768	2.638.031.159	9.774.113	2.688.409.040
Cuyo	21.529.576	1.520.662.326	5.023.269	1.547.215.171
Entre Ríos	-	491.890.331	1.705.501	493.595.832
Formosa	-	332.810.018	1.475.898	334.285.916
General San Martín	-	410.477.317	1.222.664	411.699.981
General Sarmiento	-	233.439.648	1.212.873	234.652.521
Jujuy	-	467.879.018	1.853.399	469.732.417
La Matanza	4.603.228	524.077.437	1.515.975	530.196.640
La Pampa	-	446.877.367	1.957.085	448.834.452
La Patagonia San Juan Bosco	-	723.171.117	1.529.265	724.700.382
La Plata	12.497.406	2.630.556.771	12.767.541	2.655.821.718
La Rioja	16.188.191	422.299.238	1.188.624	439.676.053
Litoral	4.603.228	1.025.994.326	5.325.955	1.035.923.509
Lomas de Zamora	-	549.290.951	1.223.494	550.514.445
Luján	-	496.054.460	1.707.638	497.762.098
Mar del Plata	-	828.479.988	5.430.987	833.910.975
Misiones	-	610.727.465	2.581.231	613.308.696
Nordeste	4.705.750	1.134.032.974	2.805.383	1.141.544.107
Quilmes	-	335.969.269	1.233.467	337.202.736
Río Cuarto	-	646.774.770	5.276.608	652.051.378
Rosario	24.605.230	1.962.538.625	6.874.362	1.994.018.217
Salta	-	661.914.645	3.840.199	665.754.844
San Juan	-	1.177.762.012	5.160.067	1.182.922.079
San Luis	-	679.374.236	4.494.960	683.869.196
Santiago del Estero	-	394.809.816	2.253.169	397.062.985
Sur	4.603.228	775.601.169	4.722.404	784.926.801
Tecnológica	-	2.643.517.000	3.244.366	2.646.761.366
Tucumán	8.396.535	1.901.645.928	8.155.354	1.918.197.817
La Patagonia Austral	-	375.807.645	1.214.457	377.022.103
Lapaz	-	255.079.636	1.179.295	256.258.931
Tres de Febrero	-	237.543.980	1.174.047	238.718.027
Villa María	-	213.035.613	1.186.563	214.222.176
Instituto Universitario Nacional del Arte	-	409.570.831	1.175.531	410.746.362
Chilicito	-	150.366.171	1.169.966	151.536.137
Noroeste	-	178.769.383	1.169.966	179.939.349
Río Negro	512.612	245.577.516	1.169.966	247.260.094
Chaco Austral	-	117.732.007	1.169.966	118.901.973
Avelandada	-	105.920.462	581.823	106.502.285
Del Oeste	-	79.594.733	581.823	80.176.556
Tierra del Fuego	-	120.693.856	581.823	121.275.679
Moreno	-	110.099.724	581.823	110.681.547
Arturo Jauretche	-	160.907.741	581.823	161.489.564
José Clemente Paz	-	68.064.981	-	68.064.981
Villa Mercedes	-	56.404.486	-	56.404.486
SUBTOTAL	330.000.000	38.053.040.151	150.000.000	38.533.040.151
Programa de Incentivos	-	-	148.959.013	148.959.013
Medios de Comunicación Audiovisual Universitarios y Educativos	-	20.000.000	-	20.000.000
UBA - Amartya Sen	-	20.000.000	-	20.000.000
Universidad, Derecho y Justicia	-	15.000.000	-	15.000.000
Universidades de Reciente Creación	-	150.000.000	-	150.000.000
Gastos para Ciencia y Técnica	-	-	15.000.000	15.000.000
Gastos de funcionamiento SIU	-	33.000.000	-	33.000.000
SUBTOTAL	-	238.000.000	163.959.013	401.959.013
Total General	330.000.000	38.291.040.151	313.959.013	38.934.999.164

M.E. y P.
313




x [Handwritten signature]

M.E.Y.F.P.
313

CAPITULO II
Planilla Anexo al Artículo 13

PRESUPUESTO 2015
Fondos Fiduciarios
(en pesos)

CONCEPTO	DESARROLLO PROVINCIAL	INFRAEST. REGIONAL	DE CAPITAL SOCIAL	PROM. CIENT. Y TECN.	PARA EL TRANSP. ELECT. FED.	SISTEMA INFRAEST. TRANSPORTE	DE INFRAEST. HIDRICA	FOGAPYME	FONAPYME	RECUP. DE LA ACTIVIDAD OVINA	CONSUMO RESIDENCIAL DE GAS	REFINANC. HIPOTEC.	PROM. INDUSTRIA SOFTWARE	CONSUMOS RESIDENCIALES GLP. LEY 28.820
I - INGRESOS CORRIENTES	897.522.156	320.791.074	65.735.698	354.338.459	144.100.000	34.326.658.300	2.637.144.084	13.012.201	21.948.408	90.000.000	633.080.470	59.200.000	37.000.000	2.598.876.000
Ingresos Tributarios	0	0	0	0	0	14.836.100.000	2.619.900.000	0	0	0	0	0	0	0
Ingresos no Tributarios	4.678.388	13.697.882	12.000	0	144.100.000	618.297.376	0	7.012.201	100.000	0	212.300.000	0	0	228.000.000
Ventas de Bienes y Servicios	0	0	0	0	0	0	0	0	0	0	0	0	0	0
Contrib. de la Seguridad Social	0	0	0	0	0	0	0	0	0	0	0	0	0	0
Rentas de la Propiedad	862.843.770	307.093.192	10.723.868	4.488.459	0	62.780.781	17.244.084	8.000.000	21.848.408	10.000.000	2.118.000	59.200.000	37.000.000	2.370.876.000
Transferencias Corrientes	0	0	75.000.000	349.870.000	0	19.059.890.233	0	0	0	0	80.000.000	0	37.000.000	2.250.000.000
Del Tesoro Nacional	0	0	75.000.000	349.870.000	0	19.059.890.233	0	0	0	0	80.000.000	0	37.000.000	2.250.000.000
Otras Transferencias	0	0	0	0	0	0	0	0	0	0	0	0	0	120.876.000
II - GASTOS CORRIENTES	709.490.239	86.547.381	80.808.815	349.870.000	42.018.545	32.829.147.025	480.680.304	197.048	8.618.919	50.000.000	612.709.470	6.740.000	37.000.000	2.598.876.000
Remuneraciones	0	0	0	0	0	0	0	0	0	0	0	0	0	0
Bienes y Servicios	4.202.800	17.822.100	78.538.820	0	42.018.545	2.840.000	218.000	96.800	728.632	2.400.000	408.000	3.240.000	0	484.000
Impuestos Indirectos	0	0	456.000	0	0	0	0	0	0	0	5.314.000	0	0	21.718.000
Depreciación y Amortización	0	0	1.167.000	0	0	0	0	0	0	20.000	0	0	0	0
Provisiones	0	0	343.595	0	0	0	0	0	0	7.500.000	0	0	0	0
Ajuste por Variación de Inventario	0	0	0	0	0	0	0	0	0	0	0	0	0	0
Intereses en Moneda Nacional	703.797.439	1.862.576	0	0	0	2.339.385.753	402.837.481	0	0	0	0	3.500.000	0	0
Intereses en Moneda Extranjera	0	0	0	0	0	0	0	0	0	0	0	0	0	0
Transferencias Corrientes	0	30.270.867	0	349.870.000	0	30.469.801.272	0	0	320.087	47.800.000	606.987.470	0	37.000.000	2.576.894.000
Impuestos Directos	1.490.000	38.791.838	303.400	0	0	17.520.000	77.826.843	100.248	50.000	0	0	0	0	0
Otros	0	0	0	0	0	0	0	0	0	0	0	0	0	0
III - RESULTADO ECONÓMICO (I-II)	188.031.917	234.243.693	4.926.883	4.488.459	102.081.456	1.497.711.385	2.156.463.780	12.815.153	13.327.489	40.000.000	20.381.000	52.460.000	0	0
IV - INGRESOS DE CAPITAL	0	0	8.167.000	0	2.034.657.000	383.617.800	55.000.000	0	205.520.000	0	44.488.596	0	0	0
Venta y/o Desincorporación de Activos	0	0	0	0	0	0	0	0	0	0	0	0	0	0
Otros Ingresos de Capital	0	0	8.167.000	0	2.034.657.000	383.617.800	55.000.000	0	205.520.000	0	44.488.596	0	0	0
Transferencias de la Adm. Nacional	0	0	5.000.000	0	1.980.657.000	383.617.800	55.000.000	0	205.500.000	0	44.488.596	0	0	0
Otros (incluye increm.deprec.y amort.)	0	0	1.167.000	0	54.000.000	0	0	0	20.000	0	0	0	0	0
V - GASTOS DE CAPITAL	285.000	1.272.750	500.000	0	2.122.700.110	3.394.437.204	1.736.673.988	0	100.000	0	44.488.596	0	0	0
Inversión Real	285.000	1.272.750	500.000	0	2.122.700.110	3.394.437.204	1.736.673.988	0	100.000	0	44.488.596	0	0	0
Transferencias de Capital	0	0	0	0	0	0	0	0	0	0	0	0	0	0
VI - INGRESOS TOTALES (I+IV)	897.522.156	320.791.074	91.902.698	354.338.459	2.178.757.000	34.710.476.190	2.662.144.084	13.012.201	227.468.408	90.000.000	677.549.068	59.200.000	37.000.000	2.598.876.000
VII - GASTOS TOTALES (II+V)	709.490.239	86.820.131	81.308.815	349.870.000	2.164.718.655	38.223.584.229	2.217.354.273	197.048	8.718.919	50.000.000	657.198.066	6.740.000	37.000.000	2.598.876.000
VIII - RESULTADO FINANCIERO (VI-VII)	187.748.917	234.070.943	10.593.883	4.468.459	14.038.345	1.513.108.009	474.789.811	12.815.153	218.747.489	40.000.000	20.351.000	52.460.000	0	0
IX - FINANCIAMIENTO (K-X)	(187.748.917)	(230.970.943)	(10.593.883)	(4.468.459)	(14.038.345)	(1.513.108.009)	(474.789.811)	(12.815.153)	(218.747.489)	(40.000.000)	(20.351.000)	(52.460.000)	0	0
X - FUENTES FINANCIERAS	27.854.304.994	1.203.889.025	13.488.097	55.038.772	0	2.124.832.561	0	19.178.554	86.198.578	20.862.800	245.000	14.450.000	0	0
Disminución de Activos Financieros	17.008.003.890	1.203.889.025	13.164.502	55.936.772	0	2.124.832.561	0	19.178.554	56.396.578	20.862.800	245.000	14.450.000	0	0
Endeudamiento e Incremento de Otros Pasivos	10.546.271.104	0	343.595	0	0	0	0	0	7.800.000	0	0	0	0	0
Endeudamiento en Moneda Nacional	6.217.000.000	0	0	0	0	0	0	0	0	0	0	0	0	0
Endeudamiento en Moneda Extranjera	0	0	0	0	0	0	0	0	0	0	0	0	0	0
Incremento de Otros Pasivos	2.329.271.104	0	343.595	0	0	0	0	0	7.800.000	0	0	0	0	0
Incremento del Patrimonio	0	0	0	0	0	0	0	0	0	0	0	0	0	0
XI - APLICACIONES FINANCIERAS	27.742.051.911	1.434.639.988	24.091.980	60.407.231	14.038.345	611.724.522	474.789.811	31.991.707	294.944.065	60.862.800	20.596.000	85.910.000	0	0
Aumento de Activos Financieros	13.187.304.204	1.396.771.365	24.091.980	60.407.231	14.038.345	0	348.590.495	31.991.707	294.944.065	60.862.800	20.596.000	56.830.000	0	0
Amort. de Deuda y Diminución de Otros Pasivos	14.554.747.707	47.868.000	0	0	0	611.724.522	126.199.318	0	0	0	0	10.280.000	0	0
Amortización en Moneda Nacional	12.414.968.365	47.868.000	0	0	0	611.724.522	126.199.318	0	0	0	0	10.280.000	0	0
Amortización en Moneda Extranjera	0	0	0	0	0	0	0	0	0	0	0	0	0	0
Disminución de Otros Pasivos	2.139.778.342	0	0	0	0	0	0	0	0	0	0	0	0	0
Disminución del Patrimonio	0	0	0	0	0	0	0	0	0	0	0	0	0	0



[Handwritten signatures]

M.E. Cámara de Diputados de la Nación
 OD 863
 631.
 0015-JGM-14

H. Cámara de Diputados de la Nación

0015-JGM-14
OD 863
64/.


CAPÍTULO III
Planilla Anexa al Artículo 20

PRESUPUESTO 2015
CONTRIBUCIONES AL TESORO NACIONAL
(en pesos)

	Aportes a Ingresar al Tesoro Nacional
JURISDICCIONES DE LA ADMINISTRACIÓN CENTRAL	127.200.000
MINISTERIO DE PLANIFICACIÓN FEDERAL, INVERSIÓN PÚBLICA Y SERVICIOS	107.200.000
- Ministerio de Planificación Federal, Inversión Pública y Servicios	107.200.000
MINISTERIO DE AGRICULTURA, GANADERIA Y PESCA	20.000.000
- Ministerio de Agricultura, Ganadería y Pesca	20.000.000
ORGANISMOS DESCENTRALIZADOS	581.974.000
- Instituto Nacional del Teatro	3.496.000
- Superintendencia de Seguros de la Nación	53.333.000
- Instituto Nacional de Propiedad Industrial (INPI)	1.474.000
- Instituto Nacional de Promoción Turística	12.748.000
- Instituto Nacional de Semillas	3.881.000
- Comisión Nacional de Comunicaciones	500.000.000
- Ente Nacional Regulador del Gas	3.000.000
- Ente Nacional Regulador de la Electricidad	4.042.000
BANCO CENTRAL DE LA REPÚBLICA ARGENTINA	480.000.000
BANCO DE LA NACIÓN ARGENTINA	240.000.000
TOTAL	1.429.174.000

M.E. y F.P.

313



[Handwritten signature]

H. Cámara de Diputados de la Nación


0015-JGM-14
OD 863
65/.

CAPITULO VII
Planilla Anexa al Artículo 37

OPERACIONES DE CRÉDITO PÚBLICO

JURISDICCION ENTIDAD	TIPO DE DEUDA	MONTO AUTORIZADO (en pesos)	PLAZO MINIMO DE AMORTIZACION	DESTINO DEL FINANCIAMIENTO
Administración Central	Títulos o préstamos	60.000.000.000	90 días	Servicio de la deuda y gastos no operativos
"	"	60.000.000.000	180 días	"
"	"	60.000.000.000	360 días	"
"	"	60.000.000.000	18 meses	"
"	"	60.000.000.000	2 años	"
"	"	60.000.000.000	3 años	"
"	"	75.500.000.000	4 años	"
Comisión Nacional de Actividades Espaciales	Crédito bancario y/o proveedores y/u otras fuentes de financiamiento	130.000.000	24 meses	Financiación contratos de colocación en órbita de satélites del Plan Espacial Nacional y/o para desarrollos conexos al curso de Acción Acceso al Espacio

M.E. y F.P.
313



[Handwritten signatures]


H. Cámara de Diputados de la Nación

0015-JGM-14
OD 863
66/.

CAPÍTULO VII
Planilla Anexa al Artículo 41

OPERACIONES DE CREDITO PÚBLICO ADICIONALES

JURISDICCIÓN ENTIDAD	TIPO DE DEUDA	MÁXIMO AUTORIZADO EN DÓLARES (O SU EQUIVALENTE EN OTRAS MONEDAS)	PLAZO MÍNIMO DE AMORTIZACIÓN	DESTINO DEL FINANCIAMIENTO
Administración Central	Títulos o Préstamo	1.600.000.000	1 año	Ejecución de proyectos ferroviarios y adquisición de equipamiento ferroviario y naval en el marco de los acuerdos celebrados con la República Popular de China
Administración Central	Títulos o Préstamo	3.000.000.000	2 meses	Proyectos Energéticos - Inversiones para las actividades de exploración, explotación, refinación, transporte y comercialización de hidrocarburos y combustibles.
Administración Central	Títulos o Préstamo	6.000.000.000	2 meses	Obras de Gas - Ampliación de Gasoductos - Redes de Distribución - Adquisición de Gas Natural y/o combustibles líquidos - Gas Natural Licuado - Gasoducto del Noreste Argentino (GNEA)
Administración Central	Títulos o Préstamo	400.000.000	2 meses	Obra de Infraestructura Hídrica - Azud de derivación sobre el Río Salado y canal de enlace a los sistemas Embalse Figueroa, Canal de Dios y de la Patria.
Administración Central	Títulos o Préstamo	9.000.000.000	2 meses	Obras de Infraestructura Hidroeléctrica Dr. Néstor Kirchner-Jorge Cepemic, Chihuidos, Los Blancos, Portezuelo del Viento, Punta Negra y Potrero del Clavillo.
Administración Central	Títulos o Préstamo	950.000.000	2 meses	Plan director de Obras de AYSA S.A. - Emisario Berazategui, Estación e Bombeo Berazategui y Río Subterráneo Sur
Administración Central	Títulos o Préstamo	300.000.000	6 meses	Inversiones en Aeronaves
Administración Central	Títulos o Préstamo	500.000.000	2 meses	Obras de Saneamiento y Limpieza de la cuenca Matanza - Riachuelo
Administración Central	Títulos o Préstamo	400.000.000	2 meses	Obras de Telecomunicaciones - Construcción Tendido y/o Iluminación de fibra óptica - Construcción del Sistema Satelital - ARSAT II-III - Torre Bicentenario - Torre única de Comunicaciones
Administración Central	Títulos o Préstamo	510.000.000	2 meses	Prolongación vida Central Atómica Embalse - CAREM
Administración Central	Títulos o Préstamo	11.000.000.000	2 meses	Centrales Nucleares
Administración Central	Títulos o Préstamo	5.000.000.000	2 meses	Obras de Generación, Transporte, distribución de Energía-Adquisición de Energía o Combustibles.
Administración Central	Títulos o Préstamo	2.000.000.000	2 meses	Proyectos Energéticos en el Marco del Convenio Bilateral con la República Popular China
Administración Central	Títulos o Préstamo	1.420.000.000	2 meses	Terminación y Cierre del Ciclo Combinado Barragán y Brigadier López - Energías Renovables - Adquisición de Barcazas - Nuevo Ciclo Combinado - Central Térmica Belgrano II
Administración Central	Títulos o Préstamo	1.500.000.000	2 meses	Obras de Generación de Energía Eléctrica (Vuelta de Obligado - Guillermo Brown - Obras Eléctricas)
Administración Central	Títulos o Préstamo	2.500.000.000	2 meses	Obras Hidroeléctricas o Adquisición de Energía en el marco de Convenio con la República del Paraguay.
Administración Central	Títulos o Préstamo	650.000.000	2 meses	Acueductos Regionales Santa Rosa, Chaco, Formosa, Prov. de Santa Fe, Bahía Blanca y Puelén-Chacharramendi -
Administración Central	Títulos o Préstamo	1.800.000.000	1 año 2 meses	Obras de Infraestructura Ferroviaria - Soterramiento de Vías Ferroviarias
Administración Central	Títulos o Préstamo	220.000.000	3 años	Proyectos de Infraestructura Ferroviaria
Administración Central	Títulos o Préstamo	100.000.000	2 meses	Nueva Planta Química DIOXITEK
Comisión Nacional de Actividades Espaciales	Títulos o Préstamo	130.000.000	2 meses	Contratos de Colocación en Órbita de Satélites del Plan Espacial Nacional, para desarrollo de satélites y desarrollos conexos al Curso de Acción Acceso al Espacio.




x *[Handwritten signature]*
[Handwritten signature]

H. Cámara de Diputados de la Nación

0015-JGM-14
OD 863
671.

CAPITULO VII
Planilla Anexa al Artículo 41

Administración Central	Préstamo	87.796.380	4 años	Helicópteros – Prefectura
Administración Central	Préstamo	82.809.040	4 años	Provisión de tres helicópteros para la Campaña Antártica (Logística)
Administración Central	Préstamo	118.000.000	4 años	Adquisición de tanques (TAM)
Administración Central	Préstamo	670.000.000	4 años	Plan Nacional de Riego
Administración Central	Préstamo	187.000.000	4 años	Adquisición de buques
Administración Central	Préstamo	150.000.000	4 años	Adquisición de hospitales reubicables
Administración Central	Préstamo	55.900.000	4 años	Producción de equipos militares de comunicaciones
Monto máximo global		50.331.505.420		



[Handwritten signature]
[Handwritten signature]

H. Cámara de Diputados de la Nación

0015-JGM-14


OD 863

68/.

CAPÍTULO VII
Planilla Anexa al Artículo 43

OPERACIONES DE CRÉDITO PÚBLICO PLURIANUALES

JURISDICCIÓN ENTIDAD	TIPO DE DEUDA	MÁXIMO AUTORIZADO EN DÓLARES (O SU EQUIVALENTE EN OTRAS MONEDAS)			PLAZO MÍNIMO DE AMORTIZACIÓN	DESTINO DEL FINANCIAMIENTO
		2016	2017	Resto		
Administración Central	Títulos o Préstamo	91.185.410	70.921.986	156.838.906	2 meses	Obras de Infraestructura Hídrica - Azud de Derivación sobre el Río Salado y Canal de enlace a los sistemas Embalse Figueroa, Canal de Dios y de la Patria.
Administración Central	Títulos o Préstamo	100.000.000	125.000.000	125.000.000	2 meses	Acueductos Regionales: Santa Rosa, Chaco, Formosa, Pcia. de Santa Fe, Bahía Blanca y Puelén-Chacharramendi.
Administración Central	Títulos o Préstamo	2.000.000.000	2.500.000.000	1.000.000.000	2 meses	Obras de Infraestructura Energética - Hidroeléctrica Dr. Néstor Kirchner, Gobernador Jorge Cepernic, Chihuidos I, Portezuelo del Viento, Potrero del Clavillo, Los Blancos y Punta Negra.
Administración Central	Títulos o Préstamo	177.000.000	169.000.000	333.000.000	2 meses	Plan director de Obras de AySA S.A. - Emisario Berazategui, Estación de Bombeo Berazategui y Río Subterráneo Sur.
Administración Central	Títulos o Préstamo	150.000.000	200.000.000	200.000.000	2 meses	Obras de Telecomunicaciones - Construcción tendido y/o iluminación de fibra óptica - Construcción del Sistema Satelital - ARSAT II-III - Torre Bicentenario - Torre Única de Comunicaciones
Administración Central	Títulos o Préstamo	356.000.000	154.000.000	250.000.000	2 meses	Prolongación vida Central Atómica Embalse CAREM
Administración Central	Títulos o Préstamo	242.000.000	955.000.000	9.803.000.000	3 meses	Centrales Nucleares
Administración Central	Títulos o Préstamo	530.000.000	530.000.000	250.000.000	2 meses	Obras de Saneamiento y limpieza de la Cuenca Matanza - Riachuelo
Administración Central	Títulos o Préstamo	400.000.000	400.000.000	400.000.000	2 meses	Obras de Gas - Ampliación de Gasoductos - Redes de Distribución - Adquisición de Gas Natural y/o combustibles líquidos - Gas Natural Licuado - Gasoducto del Noreste Argentino (GNEA)
Administración Central	Títulos o Préstamo	540.000.000	6.000.000	500.000.000	2 meses	Proyectos Energéticos - Inversiones para las actividades de exploración, explotación, refinación, transporte y comercialización de hidrocarburos y combustibles.
Administración Central	Títulos o Préstamo	750.000.000	600.000.000	70.000.000	2 meses	Terminación y cierre de Ciclo Combinado Barragán y Brigadier López - Energías Renovables - Adquisición de Barcazas - Nuevo Ciclo Combinado - Central Térmica Belgrano II.
Administración Central	Títulos o Préstamo	400.000.000	350.000.000	100.000.000	2 meses	Obras de Generación de Energía Eléctrica (Vuelta de Obligado-Guillermo Brown- obras eléctricas).
Administración Central	Títulos o Préstamo	700.000.000	900.000.000	600.000.000	2 meses	Obras Hidroeléctricas o adquisición de energía en el marco del Convenio con la República del Paraguay
Administración Central	Títulos o Préstamo	775.000.000	775.000.000	775.000.000	1 año	Ejecución de Proyectos ferroviarios y adquisición de equipamiento ferroviario y naval en el marco de los Acuerdos celebrados con la República Popular China



[Handwritten signature]

H. Cámara de Diputados de la Nación

0015-JGM-14

OD 863

69/.

CAPITULO VII
Planilla Anexa al Artículo 43

Administración Central	Títulos o Préstamo	130.000.000	0	0	3 años	Proyectos de Infraestructura Ferroviaria
Administración Central	Títulos o Préstamo	1.200.000.000	1.000.000.000	1.000.000.000	2 meses	Obras de generación, transporte, distribución de energía - Adquisición de energía o combustibles.
Administración Central	Títulos o Préstamo	1.000.000.000	1.000.000.000	1.000.000.000	2 meses	Proyectos energéticos en el marco del Convenio Bilateral con la República Popular China
Administración Central	Títulos o Préstamo	100.000.000	100.000.000	100.000.000	2 meses	Nueva Planta Química DIOXITEK
Administración Central	Títulos o Préstamo	486.000.000	396.000.000	198.000.000	1 año	Obras de Infraestructura ferroviaria - Soterramiento de vías ferroviarias
Monto máximo global		10.127.185.410	10.230.921.986	16.860.838.906		



[Handwritten signatures]

H. Cámara de Diputados de la Nación

0015-JGM-14


OD 863

70/.

CAPITULO VII
Planilla Anexa al Artículo 47

OTORGAMIENTO DE OTROS AVALES

ENTE AVALADO / GARANTIZADO	MONTO MÁXIMO EN DÓLARES O SU EQUIVALENTE EN OTRAS MONEDAS (*)	TIPO DE DEUDA
Banco de la Nación Argentina o Entidad o Vehículo de Financiamiento elegido para la concreción del financiamiento	7.650.000.000	Bancaria/Financiera/Comercial - Obras de Infraestructura Energética Hidroeléctrica Dr. Néstor Kirchner - Gob. Jorge Cepernic, Chihuidos I, Los Blancos, Portezuelo del Viento, Punta Negra y Potrero del Clavillo.
Banco de la Nación Argentina o Entidad o Vehículo de Financiamiento elegido para la concreción del financiamiento	500.000.000	Bancaria/Financiera/Comercial - Saneamiento y Limpieza de la Cuenca Matanza-Riachuelo
Energía Argentina S.A. o Entidad o Vehículo de Financiamiento elegido para la concreción del financiamiento	1.420.000.000	Bancaria/Financiera/Comercial - Obras de Infraestructura Energética - Terminación y cierre de Ciclo Combinado Barragán y Brigadier López - Energías Renovables - Adquisición de Barcazas - Nuevo Ciclo Combinado - Central Térmica Belgrano II
Nucleoeléctrica Argentina S.A. o Entidad o Vehículo de Financiamiento elegido para la concreción del financiamiento	510.000.000	Bancaria/Financiera/Comercial - Prolongación vida Central Atómica Embalse - CAREM
Nucleoeléctrica Argentina S.A. o Entidad o Vehículo de Financiamiento elegido para la concreción del financiamiento	11.000.000.000	Centrales nucleares
CAMMESA o Energía Argentina S.A. o Entidad o Vehículo Financiero elegido para la concreción del financiamiento	5.000.000.000	Bancaria/Financiera/Comercial - Obras de Generación, Transporte o Distribución de Energía - Adquisición de Energía o Combustibles - Inversiones para las actividades de exploración, explotación, refinación, transporte y comercialización de hidrocarburos y combustibles - Instalaciones para el almacenamiento
CAMMESA o Entidad o Vehículo de Financiamiento elegido para la concreción del financiamiento	2.500.000.000	Bancaria/Financiera/Comercial - Obras de Infraestructura Energética - Ampliación de Gasoductos - Redes de Distribución - Obras de Infraestructura Energética - Obras Eléctricas - Terminación y Cierre de Ciclo combinado Barragán y Brigadier López - Energías Renovables - Adquisición de barcazas - Nuevo Ciclo combinado - Central Térmica Belgrano II
CAMMESA o Energía Argentina S.A. o Entidad o Vehículo de Financiamiento elegido para la concreción del financiamiento	2.500.000.000	Bancaria/Financiera/Comercial - Obras de Generación de Energía Eléctrica (Vuelta de Obligado - Guillermo Brown - obras eléctricas)
Administración de Infraestructura ferroviarias Sociedad del Estado o Entidad o Vehículo de Financiamiento elegido para la concreción del financiamiento	800.000.000	Bancaria/Financiera/Comercial - Obras de Infraestructura Ferroviarias
Banco de la Nación Argentina o Entidad o Vehículo de Financiamiento elegido para la concreción del financiamiento	2.500.000.000	Bancaria/Financiera/Comercial - Infraestructura Ferroviaria
Banco de la Nación Argentina o Entidad o Vehículo de Financiamiento elegido para la concreción del financiamiento	400.000.000	Bancaria/Financiera/Comercial - Obras de Infraestructura Hídrica - Azud de derivación sobre el Río Salado y Canal de enlace a los sistemas Embalse Figueroa, Canal de Dios y de la Patria.
Banco de la Nación Argentina o Entidad o Vehículo de Financiamiento elegido para la concreción del financiamiento	250.000.000	Acueductos Regionales: Santa Rosa, Chaco, Formosa, Pcia. de Santa Fe, Bahía Blanca y Puelén-Chacharramendi
Banco de la Nación Argentina o Entidad o Vehículo de Financiamiento elegido para la concreción del financiamiento	6.000.000.000	Bancaria/Financiera/Comercial - Obras de Gas - Ampliación de Gasoductos y Redes de Distribución - Adquisición de Gas Natural y combustibles líquidos - Gas Natural Licuado - Gasoducto del Noreste Argentino
Banco de la Nación Argentina o Entidad o Vehículo de Financiamiento elegido para la concreción del financiamiento	330.000.000	Bancaria/Financiera/Comercial - Adquisición de Aeronaves
Agua y Saneamientos Argentinos Sociedad Anónima - AySA o Entidad o Vehículo de Financiamiento elegido para la concreción del financiamiento	1.400.000.000	Bancaria/Financiera/Comercial - Plan director de Obras de AYSA S.A. - Emisario Berazategui, Estación e Bombeo Berazategui y Río Subterráneo Sur
Ente Binacional "Túnel de Baja Altura - Ferrocarril Trasandino Central" o entidad o vehículo de financiamiento elegido para la concreción del financiamiento	3.500.000.000	Bancaria/Financiera/Comercial - Obra "Túnel de Baja Altura - Ferrocarril Trasandino Central"
Yacyretá. Banco de la Nación Argentina o entidad o vehículo de financiamiento elegido para la concreción del financiamiento	1.000.000.000	Obras Hidroeléctricas o adquisición de energía en el marco del Convenio con la República del Paraguay



[Handwritten signature]

H. Cámara de Diputados de la Nación

0015-JGM-14


OD 863

71/.

CAPITULO VII
Planilla Anexa al Artículo 47

Aerolíneas Argentina o Entidad o Vehículo de Financiamiento elegido para la concreción del financiamiento	360.000.000	Bancaria/Financiera/Comercial – Adquisición de Aeronaves Boeing, Airbus y Embraer
Monto máximo global	47.620.000.000	

(*) Deberán sumarse los montos necesarios por intereses y demás accesorios.




[Handwritten signature]
[Handwritten signature]

OTORGAMIENTO DE AVALES

ENTE AVALADO	TIPO DE DEUDA	MONTO MAXIMO AUTORIZADO	PLAZO MÍNIMO DE AMORTIZACIÓN	DESTINO DEL FINANCIAMIENTO
INVAP S.E.	Garantía de ejecución, anticipo y operaciones de prefinanciación de exportaciones	U\$s 75.000.000	A la vista	Ejecución de proyectos de exportación en las áreas nuclear y/o espacial.
FONDO FIDUCIARIO PUBLICO Pro.Cre.Ar	Obligaciones Bancarias/Financieras/ Comerciales	\$ 15.000.000.000	A la vista	PROGRAMA CRÉDITO ARGENTINO DEL BICENTENARIO PARA LA VIVIENDA ÚNICA FAMILIAR (Pro.Cre.Ar)
Gobierno de la Provincia de Buenos Aires	Aval	u\$s 230.000.000	3 años	Programa de Inversión en Infraestructura y Espacio Público
Gobierno de la Provincia de Santa Fe	Aval	U\$s 100.000.000	3 años	Acueducto Desvío Arijón
Gobierno de la Provincia de Santa Fe	Aval	u\$s 100.000.000	3 años	Acueducto Gran Rosario
Gobierno de la Provincia de Neuquén	Aval	u\$s 9.000.000	3 años	Minicentral Hidroeléctrica sobre el Río Nahueve

M.E. y F.P.
313



[Handwritten signatures]

H. Cámara de Diputados de la Nación

0015-JGM-14


OD 863

73/.

SAPITULO VII
Planilla Anexo No 48

Gobierno de la Provincia de Santa Fe	Aval	u\$s 50.000.000	3 años	Acueducto Reconquista - Etapa II
Gobierno de la Provincia de San Juan	Aval	u\$s 115.000.000	3 años	Acueducto Gran Tulum

M.E. y F.P.
313



x *[Handwritten signature]*
[Handwritten signature]

H. Cámara de Diputados de la Nación

0015-JGM-14
OD 863
74/.


CAPITULO 44
Planilla Anexa al Artículo 50

COLOCACIÓN DE BONOS DE CONSOLIDACIÓN DE DEUDAS

En Pesos

CONCEPTO	TOTAL
Artículo 7° de la Ley N° 23.982, Incisos b) y c)	530.000.000
Artículo 7° de la Ley N° 23.982, Incisos d), e) y g)	80.000.000
Artículo 7° de la Ley N° 23.982, Incisos h)	260.000.000
Otras deudas que se cancelan mediante la entrega de Bonos de Consolidación	600.000.000
Sentencias Judiciales Ex Agentes de Yacimientos Petrolíferos Fiscales (YPF)	80.000.000
Beneficiarios de Leyes N° 24.411; N° 24.043; N° 25.192 y N° 26.690	800.000.000
Leyes Nros. 25.471, 26.572 y 26.700	250.000.000
TOTAL	2.600.000.000

M.E. y F.P.
313




[Handwritten signature]
[Handwritten signature]

M.E. y F.P.
313

TITULO II
Planilla Nº 1
Anexa al Título II

ADMINISTRACION CENTRAL
COMPOSICION DEL GASTO POR JURISDICCION, SUBJURISDICCION, FINALIDAD Y GASTOS FIGURATIVOS
(en pesos)

JURISDICCION, SUBJURISDICCION	ADMINISTRACION GUBERNAMENTAL	SERV. DE DEF. Y SEGURIDAD	SERVICIOS SOCIALES	SERVICIOS ECONOMICOS	DEUDA PUBLICA	GASTOS FIGURATIVOS	TOTAL
Poder Legislativo Nacional	6.387.391.518	0	1.085.478.590	0	0	0	7.472.870.108
Poder Judicial de la Nación	12.809.972.208	0	33.520.792	0	0	0	12.843.493.000
Ministerio Público	4.234.687.000	0	0	0	0	0	4.234.687.000
Presidencia de la Nación	1.298.615.783	800.869.000	689.308.766	0	0	513.094.000	3.301.888.549
Secretaría General	1.099.203.783	0	5.918.765	0	0	513.094.000	1.618.216.548
Secretaría Legal y Técnica	199.412.000	0	0	0	0	0	199.412.000
Secretaría de Inteligencia	0	800.869.000	0	0	0	0	800.869.000
Secretaría de Programación para la Prevención de la Drogadicción y la Lucha contra el Narcotráfico	0	0	279.115.000	0	0	0	279.115.000
Consejo Nacional de Coordinación de Políticas Sociales	0	0	404.276.001	0	0	0	404.276.001
Jefatura de Gabinete de Ministros	3.748.250.287	0	2.005.308.713	1.914.284.747	0	185.686.000	7.853.539.747
Ministerio del Interior y Transporte	4.295.619.562	213.210.059	0	33.618.264.616	0	3.303.635.259	41.430.729.496
Ministerio de Relaciones Exteriores y Culto	5.343.746.358	0	182.580.084	0	0	0	5.536.326.442
Ministerio de Justicia y Derechos Humanos	1.682.947.520	4.754.833.192	2.357.096.465	0	0	212.396.526	9.007.273.703
Ministerio de Justicia y Derechos Humanos	1.682.947.520	654.205.962	0	0	0	212.396.526	2.549.550.008
Servicio Penitenciario Federal	0	4.100.627.230	2.357.096.465	0	0	0	6.457.723.695
Ministerio de Seguridad	0	36.703.363.647	8.687.485.098	0	0	0	45.390.848.745
Ministerio de Seguridad	0	1.760.183.352	13.938.495	0	0	0	1.774.121.847
Policía Federal Argentina	0	15.095.628.000	1.722.709.000	0	0	0	16.818.337.000
Gendamería Nacional	0	11.097.903.944	4.434.257.218	0	0	0	15.532.161.162
Prefectura Naval Argentina	0	7.241.841.770	2.476.590.852	0	0	0	9.718.432.622
Policía de Seguridad Aeroportuaria	0	1.607.806.581	39.989.533	0	0	0	1.547.796.114
Ministerio de Defensa	0	26.103.518.183	8.693.265.605	937.262.680	0	1.380.096.107	37.114.142.575
Ministerio de Defensa	0	2.212.655.422	296.511.842	0	0	1.380.096.107	3.889.263.171
Estado Mayor General del Ejército	0	12.855.522.566	4.226.487.455	0	0	0	17.081.990.021
Estado Mayor General de la Armada	0	6.334.651.550	2.087.159.146	0	0	0	8.421.810.696
Estado Mayor General de la Fuerza Aérea	0	4.120.978.784	1.840.770.223	937.262.680	0	0	6.899.011.687
Estado Mayor Conjunto de las Fuerzas Armadas	0	579.709.861	242.357.139	0	0	0	822.067.000
Ministerio de Economía y Finanzas Públicas	3.250.945.733	0	0	24.775.372.177	0	219.677.000	28.245.994.910
Ministerio de Industria	0	0	0	1.330.462.458	0	577.021.902	1.907.484.360
Ministerio de Agricultura, Ganadería y Pesca	985.698.437	0	129.268.893	3.871.525.128	0	594.518.401	5.581.010.859
Ministerio de Turismo	0	0	0	897.451.000	0	656.911.000	1.554.362.000
Ministerio de Planificación Federal, Inversión Pública y Servicios	374.377.661	1.587.154	26.228.648.481	93.973.182.328	0	27.998.504.984	148.576.300.608



[Handwritten signature]

0015-JGM-14
OD 863
75/.


H. Cámara de Diputados de la Nación

M.E.Y.F.P.
313

TITULO II
Planilla N° 1 (Cont.)
Anexa al Título II


ADMINISTRACION CENTRAL
COMPOSICION DEL GASTO POR JURISDICCION, SUBJURISDICCION, FINALIDAD Y GASTOS FIGURATIVOS
(en pesos)

FINALIDAD	ADMINISTRACION GUBERNAMENTAL	SERV. DE DEF. Y SEGURIDAD	SERVICIOS SOCIALES	SERVICIOS ECONOMICOS	DEUDA PUBLICA	GASTOS FIGURATIVOS	TOTAL
JURISDICCION, SUBJURISDICCION							
Ministerio de Educación	0	0	60.494.728.268	0	0	201.921.210	60.696.649.478
Ministerio de Ciencia, Tecnología e Innovación Productiva	0	0	2.680.767.440	0	0	5.235.605.871	7.916.373.311
Ministerio de Cultura	0	0	1.508.725.000	0	0	409.340.234	1.918.065.234
Ministerio de Trabajo, Empleo y Seguridad Social	0	0	5.711.324.880	0	0	100.815.388.337	106.526.713.217
Ministerio de Salud	0	0	18.402.129.079	0	0	3.168.510.320	21.570.639.399
Ministerio de Desarrollo Social	0	0	68.242.418.375	0	0	874.255.183	69.116.673.558
Servicio de la Deuda Pública	0	0	0	0	96.272.000.000	0	96.272.000.000
Obligaciones a Cargo del Tesoro	28.322.049.000	0	27.648.335.388	79.364.009.000	0	660.242.000	135.994.635.388
TOTAL GASTOS CORRIENTES, DE CAPITAL Y FIGURATIVOS	72.734.301.087	68.577.381.235	234.790.390.917	240.681.824.134	96.272.000.000	147.006.804.334	860.062.701.687



[Handwritten signature]

H. Cámara de Diputados de la Nación
0015-JGM-14
OD 863
76/.



M.E. y F.P.
313

TITULO II
Planilla N° 2
Anexa al Título II

ADMINISTRACION CENTRAL
COMPOSICION DEL GASTO POR JURISDICCION, SUBJURISDICCION Y POR CARACTER ECONOMICO
(en pesos)

CARACTER ECONOMICO JURISDICCION, SUBJURISDICCION	GASTOS CORRIENTES								GASTOS DE CAPITAL				TOTAL GENERAL
	GASTOS DE CONSUMO			RENTAS DE LA PROPIED.	PREST. SEG.SOCIAL	IMPUESTOS DIRECTOS	TRANSF. CORRIENTES	TOTAL	INVERSION REAL.DIREC.	TRANSF. DE CAPITAL	INVERSION FINANCIERA	TOTAL	
	REMUN.	OTROS G.C.	TOTAL										
Poder Legislativo Nacional	6.638.519.241	700.140.950	7.338.660.191	0	0	20.000	30.451.917	7.369.132.108	103.738.000	0	0	103.738.000	7.472.870.108
Poder Judicial de la Nación	11.618.900.000	541.773.858	12.360.673.858	0	33.520.792	0	13.208	12.394.207.658	449.285.342	0	0	449.285.342	12.843.493.000
Ministerio Público	3.966.310.000	173.794.297	4.140.104.297	0	0	341.703	113.000	4.140.559.000	94.128.000	0	0	94.128.000	4.234.687.000
Presidencia de la Nación	1.318.853.549	837.503.891	2.156.357.440	316.710	0	371.399	350.073.800	2.507.119.349	118.719.000	182.956.200	0	281.675.200	2.788.794.549
Secretaría General	439.750.548	428.217.891	867.968.439	316.710	0	4.399	180.318.800	1.048.606.348	55.654.000	880.200	0	56.514.200	1.105.122.548
Secretaría Legal y Técnica	175.836.000	15.941.000	191.577.000	0	0	10.000	0	191.587.000	7.825.000	0	0	7.825.000	199.412.000
Secretaría de Inteligencia	507.680.000	293.189.000	800.869.000	0	0	0	0	800.869.000	0	0	0	800.869.000	
Secretaría de Programación para la Prevención de la Drogadicción y la Lucha contra el Narcotráfico	97.461.000	47.842.000	145.303.000	0	0	250.000	68.182.000	233.735.000	4.780.000	40.800.000	0	45.380.000	279.115.000
Consejo Nacional de Coordinación de Políticas Sociales	96.326.001	52.314.000	150.640.001	0	0	107.000	81.573.000	232.320.001	50.460.000	121.486.000	0	171.956.000	404.276.001
Jefatura de Gabinete de Ministros	1.256.486.331	3.789.437.393	5.045.923.724	0	0	410.000	1.481.953.627	6.529.267.351	263.713.021	855.853.375	0	1.139.566.396	7.667.853.747
Ministerio del Interior y Transporte	767.958.232	1.865.000.772	2.732.959.004	0	0	351.650	30.167.173.510	32.900.484.164	4.047.924.263	1.168.685.810	10.000.000	5.226.610.073	38.127.094.237
Ministerio de Relaciones Exteriores y Culto	3.446.955.633	1.019.107.312	4.466.063.145	4.150.000	0	1.755	889.456.696	5.361.671.595	174.654.847	0	0	174.654.847	5.536.326.442
Ministerio de Justicia y Derechos Humanos	3.736.771.653	1.573.006.070	5.309.777.723	60.000	2.133.960.000	710.591	678.328.000	6.122.836.314	670.340.863	1.700.000	0	672.040.863	6.794.877.177
Ministerio de Justicia y Derechos Humanos	688.921.482	422.784.137	1.111.685.619	0	0	395.000	828.928.000	1.741.006.819	594.446.863	1.700.000	0	586.146.863	2.337.153.482
Servicio Penitenciario Federal	3.047.850.171	1.150.241.939	4.198.092.104	60.000	2.133.960.000	315.591	49.402.000	6.381.829.695	75.894.000	0	0	75.894.000	6.457.723.695
Ministerio de Seguridad	35.139.795.414	4.685.201.777	39.824.997.191	14.387	3.507.782.000	32.724.157	441.151.000	43.806.668.745	1.493.598.000	80.582.000	0	1.584.180.000	45.390.848.745
Ministerio de Seguridad	268.864.078	340.793.789	609.657.867	0	0	550.000	390.352.000	1.000.359.847	583.180.000	90.582.000	0	773.762.000	1.774.121.847
Policía Federal Argentina	15.114.465.000	1.357.510.415	16.471.975.415	0	0	11.716.585	44.100.000	16.527.792.000	290.545.000	0	0	290.545.000	16.816.337.000
Gendarmería Nacional	11.488.585.880	1.823.365.313	13.311.951.193	14.387	1.917.200.000	10.527.582	1.300.000	15.340.973.162	181.188.000	0	0	181.188.000	15.532.161.182
Prefectura Naval Argentina	7.041.010.342	888.070.280	7.929.080.622	0	1.590.582.000	9.930.000	0	9.529.592.622	188.840.000	0	0	188.840.000	8.118.432.622
Policía de Seguridad Aeroportuaria	1.227.090.114	175.462.000	1.402.552.114	0	0	0	5.399.000	1.407.951.114	139.845.000	0	0	139.845.000	1.547.796.114
Ministerio de Defensa	27.027.339.224	7.645.758.829	34.673.097.853	368.588	0	2.338.643	297.500.000	34.973.303.094	759.143.384	1.600.000	0	760.743.384	35.734.046.468
Ministerio de Defensa	519.845.000	1.644.653.790	2.164.498.790	60.500	0	650.000	101.714.000	2.266.823.290	240.643.774	1.600.000	0	242.243.774	2.509.167.064
Estado Mayor General del Ejército	14.688.203.019	2.122.676.109	16.810.879.128	0	0	507.225	1.668.000	16.813.054.353	288.935.668	0	0	288.935.668	17.081.990.021
Estado Mayor General de la Armada	7.188.464.262	1.098.737.049	8.287.201.311	0	0	359.563	5.767.000	8.273.327.864	148.482.832	0	0	148.482.832	8.421.810.696
Estado Mayor General de la Fuerza	4.562.978.943	2.129.995.297	6.692.974.240	308.088	0	777.249	188.186.000	6.882.251.577	16.760.110	0	0	16.760.110	6.899.011.687

[Handwritten signature]


0015-JGM-14
OD 863
77/.

H. Cámara de Diputados de la Nación

M.E. y F.P.
313

TITULO II
Planilla Nº 2 (Cont.)
Anexa al Título II

ADMINISTRACION CENTRAL
COMPOSICION DEL GASTO POR JURISDICCION, SUBJURISDICCION Y POR CARACTER ECONOMICO
(en pesos)



[Handwritten signature]

CARACTER ECONOMICO JURISDICCION, SUBJURISDICCION	GASTOS CORRIENTES								GASTOS DE CAPITAL				TOTAL GENERAL
	GASTOS DE CONSUMO			RENTAS DE LA PROPIED.	PREST. SEG.SOCIAL	IMPUESTOS DIRECTOS	TRANSF. CORRIENTES	TOTAL	INVERSION REAL.DIREC.	TRANSF. DE CAPITAL	INVERSION FINANCIERA	TOTAL	
	REMUN.	OTROS G.C.	TOTAL										
Aérea													
Estado Mayor Conjunto de las Fuerzas Armadas	87.850.000	649.898.384	737.546.384	0	0	44.816	155.000	737.746.000	84.321.000	0	0	84.321.000	822.067.000
Ministerio de Economía y Finanzas Públicas	1.901.741.959	1.193.648.149	3.095.390.108	497.367	0	0	22.414.066.404	25.509.953.879	216.559.967	2.148.704.064	153.100.000	2.518.364.031	28.026.317.910
Ministerio de Industria	194.491.000	212.542.500	407.033.500	0	0	0	574.080.000	981.113.500	4.858.958	194.490.000	150.000.000	349.348.958	1.330.462.458
Ministerio de Agricultura, Ganadería y Pesca	1.130.878.182	349.485.288	1.480.143.458	0	0	500.000	3.308.220.000	4.788.863.458	114.050.000	83.579.000	0	197.629.000	4.988.492.458
Ministerio de Turismo	172.269.000	513.713.886	685.982.886	0	0	0	51.238.000	737.220.886	154.730.014	5.500.000	0	160.230.014	897.451.000
Ministerio de Planificación Federal, Inversión Pública y Servicios	483.699.856	1.342.620.531	1.826.320.187	5.000	0	299	75.195.415.941	77.021.741.427	2.396.165.712	41.148.862.465	11.008.000	43.556.054.197	120.577.795.624
Ministerio de Educación	577.036.832	1.318.881.443	1.896.718.375	0	0	4.739.000	54.920.952.272	56.822.409.647	1.326.658.614	2.345.660.007	0	3.672.318.621	60.494.728.268
Ministerio de Ciencia, Tecnología e Innovación Productiva	216.419.000	288.155.440	504.574.440	0	0	0	1.583.193.000	2.087.767.440	388.000.000	0	205.000.000	593.000.000	2.680.767.440
Ministerio de Cultura	611.753.000	751.725.000	1.363.478.000	0	0	0	88.982.000	1.452.460.000	27.742.000	28.523.000	0	56.265.000	1.508.725.000
Ministerio de Trabajo, Empleo y Seguridad Social	1.093.719.880	614.402.125	1.708.122.005	1.752.850	0	4.467.591	3.597.494.000	5.311.826.446	183.096.434	216.400.000	0	399.496.434	5.711.324.880
Ministerio de Salud	1.448.348.536	6.916.200.927	8.364.549.463	0	0	185.000	9.153.018.616	17.517.753.079	525.955.000	358.421.000	0	884.376.000	18.402.129.079
Ministerio de Desarrollo Social	2.302.893.801	2.087.239.299	4.390.233.100	0	52.703.500.000	0	11.098.805.893	68.192.539.093	26.937.882	22.941.400	0	49.879.282	68.242.418.375
Servicio de la Deuda Pública	0	210.000.000	210.000.000	96.062.000.000	0	0	0	96.272.000.000	0	0	0	0	96.272.000.000
Obligaciones a Cargo del Tesoro	0	40.000.000	40.000.000	0	0	0	67.680.123.336	67.720.123.336	1.486.115.052	53.059.257.000	13.068.898.000	67.614.270.052	135.334.393.388
TOTAL	105.254.040.403	38.749.119.448	144.023.159.848	96.069.162.902	58.378.762.792	47.161.798	284.801.784.319	582.820.041.889	18.046.136.383	101.891.715.341	13.888.004.000	130.535.885.884	713.055.897.353

H. Cámara de Diputados de la Nación
 0015-JGM-14
 OD 863
 78/


M.E. y F.P.
313

TITULO II
Planilla Nº 3
Anexa al Título II

ADMINISTRACION CENTRAL
COMPOSICION DEL GASTO POR JURISDICCION, SUBJURISDICCION Y FUENTE DE FINANCIAMIENTO
(en pesos)

0015-JGM-14
OD 863
79/.

H. Cámara de Diputados de la Nación



San

FINANCIAMIENTO JURISDICCION, SUBJURISDICCION	FUENTES INTERNAS					FUENTES EXTERNAS			TOTAL GENERAL
	TESORO NACIONAL	REC. C/AFEC. ESPECIFICA	TRANSF. INTERNAS	CREDITO INTERNO	SUBTOTAL	TRANSF. EXTERNAS	CREDITO EXTERNO	SUBTOTAL	
Poder Legislativo Nacional	7.391.087.108	81.783.000	0	0	7.472.870.108	0	0	0	7.472.870.108
Poder Judicial de la Nación	0	12.843.493.000	0	0	12.843.493.000	0	0	0	12.843.493.000
Ministerio Público	4.217.623.000	7.030.000	9.704.000	0	4.234.357.000	330.000	0	330.000	4.234.687.000
Presidencia de la Nación	3.092.014.549	207.814.000	0	0	3.299.828.549	0	2.060.000	2.060.000	3.301.888.549
Secretaría General	1.618.216.548	0	0	0	1.618.216.548	0	0	0	1.618.216.548
Secretaría Legal y Técnica	199.412.000	0	0	0	199.412.000	0	0	0	199.412.000
Secretaría de Inteligencia	800.869.000	0	0	0	800.869.000	0	0	0	800.869.000
Secretaría de Programación para la Prevención de la Drogadicción y la Lucha contra el Narcotráfico	278.619.000	496.000	0	0	279.115.000	0	0	0	279.115.000
Consejo Nacional de Coordinación de Políticas Sociales	194.898.001	207.318.000	0	0	402.216.001	0	2.080.000	2.080.000	404.276.001
Jefatura de Gabinete de Ministros	6.769.201.022	138.862.725	0	0	6.908.063.747	68.433.000	877.043.000	945.476.000	7.853.539.747
Ministerio del Interior y Transporte	39.378.015.896	919.334.000	10.613.000	0	40.307.962.896	0	1.122.766.600	1.122.766.600	41.430.729.496
Ministerio de Relaciones Exteriores y Culto	5.027.516.109	463.727.240	0	0	5.491.243.349	2.967.874	42.115.119	45.083.093	5.536.326.442
Ministerio de Justicia y Derechos Humanos	4.853.522.179	2.435.791.524	1.717.960.000	0	9.007.273.703	0	0	0	9.007.273.703
Ministerio de Justicia y Derechos Humanos	587.151.008	1.962.399.000	0	0	2.549.550.008	0	0	0	2.549.550.008
Servicio Penitenciario Federal	4.266.371.171	473.392.524	1.717.960.000	0	6.457.723.695	0	0	0	6.457.723.695
Ministerio de Seguridad	38.902.472.891	6.032.611.854	439.552.000	0	45.374.636.745	0	16.212.000	16.212.000	45.390.848.745
Ministerio de Seguridad	1.453.467.847	304.442.000	0	0	1.757.909.847	0	16.212.000	16.212.000	1.774.121.847
Policía Federal Argentina	14.787.065.000	2.031.272.000	0	0	16.818.337.000	0	0	0	16.818.337.000
Gendarmería Nacional	13.293.093.588	2.171.867.574	67.200.000	0	15.532.161.162	0	0	0	15.532.161.162
Prefectura Naval Argentina	7.845.782.342	1.500.296.280	372.352.000	0	9.718.432.622	0	0	0	9.718.432.622
Policía de Seguridad Aeroportuaria	1.523.064.114	24.732.000	0	0	1.547.796.114	0	0	0	1.547.796.114
Ministerio de Defensa	35.771.650.940	1.176.264.635	1.000.000	0	36.948.915.575	165.227.000	0	165.227.000	37.114.142.575
Ministerio de Defensa	3.871.505.171	17.758.000	0	0	3.889.263.171	0	0	0	3.889.263.171
Estado Mayor General del Ejército	16.699.168.050	382.821.971	0	0	17.081.990.021	0	0	0	17.081.990.021


M.E. y F.P.
313

TITULO II
Planilla N° 3 (Cont.)
Anexa al Título II

ADMINISTRACION CENTRAL
COMPOSICION DEL GASTO POR JURISDICCION, SUBJURISDICCION Y FUENTE DE FINANCIAMIENTO
(en pesos)

0015-JGM-14
OD 863
80/.

H. Cámara de Diputados de la Nación



[Handwritten signature]


FINANCIAMIENTO JURISDICCION, SUBJURISDICCION	FUENTES INTERNAS				FUENTES EXTERNAS			TOTAL GENERAL	
	TESORO NACIONAL	REC. C/AFEC. ESPECIFICA	TRANSF. INTERNAS	CREDITO INTERNO	SUBTOTAL	TRANSF. EXTERNAS	CREDITO EXTERNO		SUBTOTAL
Estado Mayor General de la Armada	8.292.361.254	126.402.442	1.000.000	0	8.419.763.696	2.047.000	0	2.047.000	8.421.810.696
Estado Mayor General de la Fuerza Aérea	6.249.729.465	649.282.222	0	0	6.899.011.687	0	0	0	6.899.011.687
Estado Mayor Conjunto de las Fuerzas Armadas	658.887.000	0	0	0	658.887.000	163.180.000	0	163.180.000	822.067.000
Ministerio de Economía y Finanzas Públicas	27.759.898.356	81.870.000	40.391.554	0	27.882.159.910	0	363.835.000	363.835.000	28.245.994.910
Ministerio de Industria	1.583.850.360	151.141.000	0	0	1.734.991.360	13.390.000	159.103.000	172.493.000	1.907.484.360
Ministerio de Agricultura, Ganadería y Pesca	4.515.289.763	183.584.000	0	0	4.698.873.763	21.014.000	861.123.096	882.137.096	5.581.010.859
Ministerio de Turismo	606.148.000	762.844.000	0	0	1.368.992.000	0	185.370.000	185.370.000	1.554.362.000
Ministerio de Planificación Federal, Inversión Pública y Servicios	110.980.330.154	1.865.276.549	628.674.000	25.943.992.595	139.198.273.298	72.384.310	9.305.643.000	9.378.027.310	148.576.300.608
Ministerio de Educación	60.250.503.478	21.044.000	1.000.000	0	60.272.547.478	32.727.000	391.375.000	424.102.000	60.696.649.478
Ministerio de Ciencia, Tecnología e Innovación Productiva	7.106.183.311	750.000	0	0	7.106.933.311	29.440.000	780.000.000	809.440.000	7.916.373.311
Ministerio de Cultura	1.781.455.234	101.948.000	6.780.000	0	1.890.183.234	0	27.882.000	27.882.000	1.918.065.234
Ministerio de Trabajo, Empleo y Seguridad Social	103.913.707.217	169.407.000	2.155.919.000	0	106.239.033.217	5.220.000	282.460.000	287.680.000	106.526.713.217
Ministerio de Salud	18.104.298.660	6.811.000	1.654.466.000	0	19.765.575.660	3.350.000	1.801.713.739	1.805.063.739	21.570.639.399
Ministerio de Desarrollo Social	15.316.760.558	852.213.000	52.703.500.000	0	68.872.473.558	0	244.200.000	244.200.000	69.116.673.558
Servicio de la Deuda Pública	210.000.000	1.229.000.000	0	94.833.000.000	96.272.000.000	0	0	0	96.272.000.000
Obligaciones a Cargo del Tesoro	85.994.635.388	0	0	50.000.000.000	135.994.635.388	0	0	0	135.994.635.388
TOTAL GASTOS CORRIENTES, DE CAPITAL Y FIGURATIVOS	583.606.164.173	29.532.600.527	59.369.669.554	170.776.992.695	843.185.316.849	414.483.284	16.482.901.664	16.877.384.838	860.062.701.687

M.E.Y.F.P.
313

TITULO II
Planilla Nº 4
Anexa al Título II

ADMINISTRACION CENTRAL
COMPOSICION DE LOS RECURSOS POR CARACTER ECONOMICO Y FUENTE DE FINANCIAMIENTO
(en pesos)

FUENTE DE FINANCIAMIENTO	TESORO NACIONAL	OTRAS FUENTES DE FINANCIAMIENTO	IMPORTE
CARACTER ECONOMICO			
Ingresos Corrientes	634.519.809.489	102.448.985.446	736.968.794.935
Ingresos Tributarios	522.976.850.323	29.123.908.704	552.100.759.027
Impuestos Directos	110.268.537.213	6.935.414.564	117.203.951.777
Impuestos Indirectos	412.708.313.110	22.188.494.140	434.896.807.250
Aportes y Contribuciones a la Seguridad Social	0	3.549.162.000	3.549.162.000
Aportes y Contribuciones a la Seguridad Social	0	3.549.162.000	3.549.162.000
Ingresos No Tributarios	3.231.777.465	7.494.690.626	10.726.468.091
Tasas	305.364.000	3.481.990.023	3.787.354.023
Derechos	46.020.000	214.372.954	260.392.954
Otros No Tributarios	2.880.393.465	3.798.327.649	6.678.721.114
Ventas de Bienes y Serv. de las Administraciones Públicas	481.000	3.169.910.842	3.170.391.842
Ventas de Bienes y Serv. de las Administraciones Públicas	481.000	3.169.910.842	3.170.391.842
Rentas de la Propiedad	107.347.526.701	63.246.760	107.410.773.461
Intereses	7.874.783.000	3.246.760	7.878.029.760
Utilidades	99.450.126.000	60.000.000	99.510.126.000
Arrendamiento de Tierras y Terrenos	22.617.701	0	22.617.701
Transferencias Corrientes	254.000.000	282.417.960	536.417.960
Del Sector Privado	0	1.000.000	1.000.000
Del Sector Público	254.000.000	0	254.000.000
Del Sector Externo	0	281.417.960	281.417.960
Contribuciones Figurativas para Financiaciones Corrientes	709.174.000	58.765.648.554	59.474.822.554
De la Administración Nacional	709.174.000	58.765.648.554	59.474.822.554
Recursos de Capital	40.822.000	900.720.324	941.542.324
Recursos Propios de Capital	40.822.000	50.000	40.872.000
Venta de Activos	40.822.000	50.000	40.872.000
Transferencias de Capital	0	89.819.324	89.819.324
Del Sector Público	0	1.000.000	1.000.000
Del Sector Externo	0	88.819.324	88.819.324
Disminución de la Inversión Financiera	0	193.940.000	193.940.000
Recuperación de Préstamos de Largo Plazo	0	193.940.000	193.940.000
Contribuciones Figurativas para Financiaciones de Capital	0	616.911.000	616.911.000
De la Administración Nacional	0	616.911.000	616.911.000
TOTAL RECURSOS CORRIENTES, DE CAPITAL Y CONTRIBUCIONES FIGURATIVAS	634.560.631.489	103.349.705.770	737.910.337.259



Handwritten signature and initials.

0015-JGM-14
OD 863
81/


Handwritten signature: H. Cámara de Diputados de la Nación

M.E. y F.P.
313

TITULO II
Planilla Nº 5
Anexa al Título II

ADMINISTRACION CENTRAL
CARACTER ECONOMICO DE LOS RECURSOS POR JURISDICCION Y SUBJURISDICCION
(en pesos)

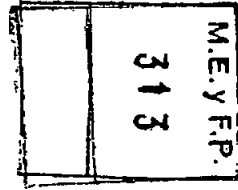
CARACTER ECONOMICO	INGRESOS TRIBUTARIOS	CONTRIB. A LA SEG. SOCIAL	INGRESOS NO TRIBUTARIOS	VENTA DE BIENES Y SERVICIOS DE ADMIN. PUBLICAS	RENTAS DE LA PROPIEDAD	TRANS. CORRIENTES	SUBTOTAL	RECURSOS PROPIOS DE CAPITAL	TRANS. DE CAPITAL	DISMINUCION DE LA INV. FINANCIERA	SUBTOTAL	TOTAL
Poder Legislativo Nacional	74.650.000	0	0	1.500.000	0	0	76.150.000	0	0	0	0	76.150.000
Poder Judicial de la Nación	13.159.053.307	0	2.050.934.740	0	0	0	15.209.988.047	0	0	0	0	15.209.988.047
Ministerio Público	0	0	0	7.030.000	0	330.000	7.360.000	0	0	0	0	7.360.000
Presidencia de la Nación	0	0	207.318.000	496.000	0	0	207.814.000	0	0	0	0	207.814.000
Secretaría de Programación para la Prevención de la Drogadicción y la Lucha contra el Narcotráfico	0	0	0	496.000	0	0	496.000	0	0	0	0	496.000
Consejo Nacional de Coordinación de Políticas Sociales	0	0	207.318.000	0	0	0	207.318.000	0	0	0	0	207.318.000
Jefatura de Gabinete de Ministros	0	64.932.000	57.889.825	32.332.800	0	59.559.000	214.713.725	0	6.874.000	0	6.874.000	223.587.725
Ministerio del Interior y Transporte	12.100.192.967	0	21.412.750	0	0	0	12.121.605.717	0	0	10.000.000	10.000.000	12.131.605.717
Ministerio de Relaciones Exteriores y Culto	294.564.790	0	210.921.000	0	0	2.795.850	508.281.440	0	172.324	0	172.324	508.453.764
Ministerio de Justicia y Derechos Humanos	0	416.000.000	1.894.439.000	55.352.524	0	0	2.435.791.524	0	0	0	0	2.435.791.524
Ministerio de Justicia y Derechos Humanos	0	0	1.962.399.000	0	0	0	1.962.399.000	0	0	0	0	1.962.399.000
Servicio Penitenciario Federal	0	416.000.000	2.040.000	55.352.524	0	0	473.392.524	0	0	0	0	473.392.524
Ministerio de Seguridad	0	3.068.230.000	434.301.780	2.530.030.074	0	0	6.032.561.854	50.000	0	0	50.000	6.032.611.854
Ministerio de Seguridad	0	0	304.200.000	242.000	0	0	304.442.000	0	0	0	0	304.442.000
Policía Federal Argentina	0	0	10.660.500	2.020.561.500	0	0	2.031.222.000	50.000	0	0	50.000	2.031.272.000
Gendarmería Nacional	0	1.850.000.000	1.100.000	320.767.574	0	0	2.171.867.574	0	0	0	0	2.171.867.574
Prefectura Naval Argentina	0	1.218.230.000	112.548.280	169.520.000	0	0	1.500.298.280	0	0	0	0	1.500.298.280
Policía de Seguridad Aeroportuaria	0	0	5.793.000	18.939.000	0	0	24.732.000	0	0	0	0	24.732.000
Ministerio de Defensa	2.400.000	0	866.301.431	507.323.444	239.760	120.961.000	1.297.245.635	0	1.000.000	0	1.000.000	1.298.245.635
Ministerio de Defensa	0	0	11.769.093	5.988.907	0	0	17.758.000	0	0	0	0	17.758.000
Estado Mayor General del Ejército	2.400.000	0	116.748.360	263.673.611	0	0	382.821.971	0	0	0	0	382.821.971



[Handwritten signatures]

0015-JGM-14
OD 863
82/


Al Cámara de Diputados de la Nación



TITULO II
Planilla N° 5 (Cont.)
Anexa al Título II

ADMINISTRACION CENTRAL
CARACTER ECONOMICO DE LOS RECURSOS POR JURISDICCION Y SUBJURISDICCION
(en pesos)

CARACTER ECONOMICO	INGRESOS TRIBUTARIOS	CONTRIB. A LA SEG. SOCIAL	INGRESOS NO TRIBUTARIOS	VENTA DE BIENES Y SERVICIOS DE ADMIN. PUBLICAS	RENTAS DE LA PROPIEDAD	TRANS. CORRIENTES	SUBTOTAL	RECURSOS PROPIOS DE CAPITAL	TRANS. DE CAPITAL	DISMINUCION DE LA INV. FINANCIERA	SUBTOTAL	TOTAL
Estado Mayor General de la Armada	0	0	67.351.451	59.050.891	0	2.047.000	128.449.442	0	1.000.000	0	1.000.000	129.449.442
Estado Mayor General de la Fuerza Aérea	0	0	470.432.527	178.609.935	239.760	0	649.282.222	0	0	0	0	649.282.222
Estado Mayor Conjunto de las Fuerzas Armadas	0	0	0	0	0	118.934.000	118.934.000	0	0	0	0	118.934.000
Ministerio de Economía y Finanzas Públicas	0	0	3.977.000	21.573.000	0	0	25.550.000	0	0	24.800.000	24.800.000	50.350.000
Ministerio de Industria	0	0	0	0	0	1.000.000	1.000.000	0	12.390.000	151.141.000	163.531.000	164.531.000
Ministerio de Agricultura, Ganadería y Pesca	0	0	183.584.000	0	0	21.014.000	204.598.000	0	0	0	0	204.598.000
Ministerio de Turismo	838.286.000	0	2.900.000	4.200.000	0	0	845.386.000	0	0	0	0	845.386.000
Ministerio de Planificación Federal, Inversión Pública y Servicios	1.299.757.750	0	671.675.000	90.000	3.007.000	15.584.310	1.990.114.060	0	56.800.000	7.999.000	64.799.000	2.054.913.060
Ministerio de Educación	1.900.000	0	10.674.000	8.470.000	0	23.559.000	44.603.000	0	10.168.000	0	10.168.000	54.771.000
Ministerio de Ciencia, Tecnología e Innovación Productiva	0	0	750.000	0	0	29.325.000	30.075.000	0	115.000	0	115.000	30.190.000
Ministerio de Cultura	116.203.880	0	0	0	0	0	116.203.880	0	0	0	0	116.203.880
Ministerio de Trabajo, Empleo y Seguridad Social	0	0	216.701.000	0	0	5.220.000	221.921.000	0	0	0	0	221.921.000
Ministerio de Salud	0	0	6.811.000	0	0	3.050.000	9.861.000	0	300.000	0	300.000	10.161.000
Ministerio de Desarrollo Social	7.900.000	0	784.100.000	1.513.000	60.000.000	0	853.513.000	0	0	0	0	853.513.000
Servicio de la Deuda Pública	1.229.000.000	0	0	0	0	0	1.229.000.000	0	0	0	0	1.229.000.000
Recursos del Tesoro Nacional	522.976.850.323	0	3.231.777.465	481.000	107.347.526.701	254.000.000	633.810.635.489	40.822.000	0	0	40.822.000	633.851.457.489
TOTAL RECURSOS CORRIENTES Y DE CAPITAL	552.100.759.027	3.549.162.000	10.728.468.091	3.170.391.842	107.410.773.461	536.417.960	677.493.972.381	40.872.000	89.819.324	193.940.000	324.631.324	677.818.603.705



[Handwritten signatures]

0015-JGM-14
OD 863
83/

Al. Cámara de Diputados de la Nación


M.E. y F.P.
313

TITULO II
Planilla Nº 6
Anexa al Título II

ADMINISTRACION CENTRAL
GASTOS FIGURATIVOS
(en pesos)

0015-JGM-14
OD 863
84/

H. Cámara de Diputados de la Nación



[Handwritten signature]


DESTINO JURISDICCION, SUBJURISDICCION	PARA EROGACIONES CORRIENTES				PARA EROGACIONES DE CAPITAL				TOTAL GENERAL
	A ADMINISTR. CENTRAL	A ORGANISM. DESCENTRAL	A INSTIT. DE SEG. SOC.	SUBTOTAL	A ADMINISTR. CENTRAL	A ORGANISM. DESCENTRAL	A INSTIT. DE SEG. SOC.	SUBTOTAL	
Presidencia de la Nación	0	510.256.000	0	510.256.000	0	2.838.000	0	2.838.000	513.094.000
Secretaría General	0	510.256.000	0	510.256.000	0	2.838.000	0	2.838.000	513.094.000
Jefatura de Gabinete de Ministros	0	172.686.000	0	172.686.000	0	13.000.000	0	13.000.000	185.686.000
Ministerio del Interior y Transporte	0	3.226.536.259	0	3.226.536.259	0	77.099.000	0	77.099.000	3.303.635.259
Ministerio de Justicia y Derechos Humanos	0	201.434.526	0	201.434.526	0	10.962.000	0	10.962.000	212.396.526
Ministerio de Justicia y Derechos Humanos	0	201.434.526	0	201.434.526	0	10.962.000	0	10.962.000	212.396.526
Ministerio de Defensa	0	1.017.925.107	0	1.017.925.107	0	362.171.000	0	362.171.000	1.380.096.107
Ministerio de Defensa	0	1.017.925.107	0	1.017.925.107	0	362.171.000	0	362.171.000	1.380.096.107
Ministerio de Economía y Finanzas Públicas	0	218.177.000	0	218.177.000	0	1.500.000	0	1.500.000	219.677.000
Ministerio de Industria	0	568.876.902	0	568.876.902	0	8.145.000	0	8.145.000	577.021.902
Ministerio de Agricultura, Ganadería y Pesca	20.000.000	563.157.464	0	583.157.464	0	11.360.937	0	11.360.937	594.518.401
Ministerio de Turismo	0	555.760.800	0	555.760.800	0	101.150.200	0	101.150.200	656.911.000
Ministerio de Planificación Federal, Inversión Pública y Servicios	107.200.000	4.208.148.275	0	4.315.348.275	0	23.683.156.709	0	23.683.156.709	27.998.504.984
Ministerio de Educación	0	187.374.210	0	187.374.210	0	14.547.000	0	14.547.000	201.921.210
Ministerio de Ciencia, Tecnología e Innovación Productiva	0	5.063.956.871	0	5.063.956.871	0	171.649.000	0	171.649.000	5.235.605.871
Ministerio de Cultura	0	378.231.234	0	378.231.234	0	31.109.000	0	31.109.000	409.340.234
Ministerio de Trabajo, Empleo y Seguridad Social	0	0	98.703.566.337	98.703.566.337	0	0	2.111.822.000	2.111.822.000	100.815.388.337
Ministerio de Salud	0	3.048.133.279	0	3.048.133.279	0	120.377.041	0	120.377.041	3.168.510.320
Ministerio de Desarrollo Social	0	816.216.663	0	816.216.663	0	58.038.520	0	58.038.520	874.255.183
Obligaciones a Cargo del Tesoro	0	650.762.000	0	650.762.000	0	9.480.000	0	9.480.000	660.242.000
TOTAL	127.200.000	21.387.632.690	98.703.566.337	120.218.388.927	0	24.676.583.407	2.111.822.000	26.788.405.407	147.006.804.334

M.E. y F.P.
313

TITULO II
Planilla Nº 7
Anexa al Título II

ADMINISTRACION CENTRAL
CONTRIBUCIONES FIGURATIVAS
(en pesos)

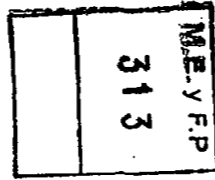
ORIGEN JURISDICCION, SUBJURISDICCION	PARA FINANCIACIONES CORRIENTES				PARA FINANCIACIONES DE CAPITAL				TOTAL GENERAL
	DE ADMINISTR. CENTRAL	DE ORGANISM. DESCENTRAL.	DE INSTTT. DE SEG. SOC.	SUBTOTAL	DE ADMINISTR. CENTRAL	DE ORGANISM. DESCENTRAL	DE INSTTT. DE SEG. SOC.	SUBTOTAL	
Ministerio Público	0	0	9.704.000	9.704.000	0	0	0	0	9.704.000
Ministerio del Interior y Transporte	0	10.613.000	0	10.613.000	0	0	0	0	10.613.000
Ministerio de Justicia y Derechos Humanos	0	0	1.717.960.000	1.717.960.000	0	0	0	0	1.717.960.000
Servicio Penitenciario Federal	0	0	1.717.960.000	1.717.960.000	0	0	0	0	1.717.960.000
Ministerio de Seguridad	0	0	439.552.000	439.552.000	0	0	0	0	439.552.000
Gendarmería Nacional	0	0	67.200.000	67.200.000	0	0	0	0	67.200.000
Prefectura Naval Argentina	0	0	372.352.000	372.352.000	0	0	0	0	372.352.000
Ministerio de Economía y Finanzas Públicas	0	39.517.554	0	39.517.554	0	874.000	0	874.000	40.391.554
Ministerio de Planificación Federal, Inversión Pública y Servicios	0	27.637.000	0	27.637.000	0	616.037.000	0	616.037.000	643.674.000
Ministerio de Cultura	0	0	6.780.000	6.780.000	0	0	0	0	6.780.000
Ministerio de Trabajo, Empleo y Seguridad Social	0	0	2.155.919.000	2.155.919.000	0	0	0	0	2.155.919.000
Ministerio de Salud	0	24.466.000	1.630.000.000	1.654.466.000	0	0	0	0	1.654.466.000
Ministerio de Desarrollo Social	0	0	52.703.500.000	52.703.500.000	0	0	0	0	52.703.500.000
Recursos del Tesoro Nacional	127.200.000	581.974.000	0	709.174.000	0	0	0	0	709.174.000
TOTAL	127.200.000	684.207.554	58.663.418.000	59.474.822.554	0	616.911.000	0	616.911.000	60.091.733.554



[Handwritten signature]

0015-JGM-14
OD 863
85/


H. Cámara de Diputados de la Nación



TITULO II
Planilla Nº 8
Anexa al Titulo II

ADMINISTRACION CENTRAL
FUENTES FINANCIERAS
(en pesos)

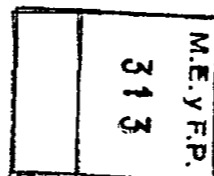
CARACTER ECONOMICO	DISMINUCION DE LA INVERSION FINANCIERA	ENDEUD. PUBLICO E INCREMENTO DE OTROS PASIVOS	CONTRIBUCIONES FIGURATIVAS PARA APLIC. FINAN.	TOTAL
JURISDICCION, SUBJURISDICCION				
Poder Legislativo Nacional	12.369.000	0	0	12.369.000
Presidencia de la Nación	0	2.060.000	0	2.060.000
Consejo Nacional de Coordinación de Políticas Sociales	0	2.060.000	0	2.060.000
Jefatura de Gabinete de Ministros	0	877.043.000	0	877.043.000
Ministerio del Interior y Transporte	0	11.572.972.000	0	11.572.972.000
Ministerio de Relaciones Exteriores y Culto	0	42.115.119	0	42.115.119
Ministerio de Seguridad	0	16.212.000	0	16.212.000
Ministerio de Seguridad	0	16.212.000	0	16.212.000
Ministerio de Defensa	44.246.000	1.338.473.000	0	1.382.719.000
Estado Mayor General de la Fuerza Aérea	0	1.338.473.000	0	1.338.473.000
Estado Mayor Conjunto de las Fuerzas Armadas	44.246.000	0	0	44.246.000
Ministerio de Economía y Finanzas Públicas	31.520.000	363.835.000	0	395.355.000
Ministerio de Industria	0	159.103.000	0	159.103.000
Ministerio de Agricultura, Ganadería y Pesca	0	2.062.238.096	0	2.062.238.096
Ministerio de Turismo	0	185.370.000	0	185.370.000
Ministerio de Planificación Federal, Inversión Pública y Servicios	0	9.658.169.000	0	9.658.169.000
Ministerio de Educación	0	391.375.000	0	391.375.000
Ministerio de Ciencia, Tecnología e Innovación Productiva	0	780.000.000	0	780.000.000
Ministerio de Cultura	0	27.882.000	0	27.882.000
Ministerio de Trabajo, Empleo y Seguridad Social	0	282.460.000	0	282.460.000
Ministerio de Salud	0	1.801.713.739	0	1.801.713.739
Ministerio de Desarrollo Social	0	244.200.000	0	244.200.000
Servicio de la Deuda Pública	0	642.171.339.515	0	642.171.339.515
Recursos del Tesoro Nacional	12.045.439.000	0	0	12.045.439.000
TOTAL	12.133.574.000	671.976.560.469	0	684.110.134.469



[Handwritten signatures]

0015-JGM-14
OD 863
86/.


H. Cámara de Diputados de la Nación



TITULO II
Planilla N° 9
Anexa al Título II

ADMINISTRACION CENTRAL
APLICACIONES FINANCIERAS
(en pesos)

CARACTER ECONOMICO JURISDICCION, SUBJURISDICCION	INVERSION FINANCIERA	AMORTIZ. DE DEUDA Y DISMINUCION DE OTROS PASIVOS	GASTOS FIGURATIVOS PARA APLIC. FINANCIERAS	TOTAL
Poder Legislativo Nacional	6.736.000	0	0	6.736.000
Poder Judicial de la Nación	2.366.495.047	0	0	2.366.495.047
Jefatura de Gabinete de Ministros	16.292.000	0	0	16.292.000
Ministerio del Interior y Transporte	22.842.792.117	0	0	22.842.792.117
Ministerio de Relaciones Exteriores y Culto	41.758.550	0	0	41.758.550
Ministerio de Justicia y Derechos Humanos	0	171.535.240	0	171.535.240
Servicio Penitenciario Federal	0	171.535.240	0	171.535.240
Ministerio de Seguridad	305.967.000	867.607.000	392.000.000	1.565.574.000
Ministerio de Seguridad	0	0	392.000.000	392.000.000
Policía Federal Argentina	0	388.477.000	0	388.477.000
Gendarmería Nacional	0	305.000.000	0	305.000.000
Prefectura Naval Argentina	305.967.000	60.897.000	0	366.864.000
Policía de Seguridad Aeroportuaria	0	113.233.000	0	113.233.000
Ministerio de Defensa	1.866.984.344	0	850.000.000	2.716.984.344
Ministerio de Defensa	527.080.344	0	850.000.000	1.377.080.344
Estado Mayor General del Ejército	1.431.000	0	0	1.431.000
Estado Mayor General de la Fuerza Aérea	1.338.473.000	0	0	1.338.473.000
Ministerio de Economía y Finanzas Públicas	8.500.000.000	75.295.000	0	8.575.295.000
Ministerio de Industria	0	0	700.000	700.000
Ministerio de Agricultura, Ganadería y Pesca	1.201.115.000	0	73.852.795	1.274.967.795
Ministerio de Turismo	82.542.000	0	0	82.542.000
Ministerio de Planificación Federal, Inversión Pública y Servicios	13.740.816.201	8.808.000.000	2.316.517.245	24.865.333.446
Ministerio de Cultura	14.255.890	0	0	14.255.890
Ministerio de Trabajo, Empleo y Seguridad Social	47.294.000	0	251.000.000	298.294.000
Ministerio de Salud	0	0	100.000	100.000
Ministerio de Desarrollo Social	1.300.000	0	0	1.300.000
Servicio de la Deuda Pública	5.815.000.000	458.682.450.000	0	464.497.450.000
Obligaciones a Cargo del Tesoro	9.365.300.000	23.254.064.612	0	32.619.364.612
TOTAL	66.214.648.149	491.858.951.852	3.884.170.040	561.957.770.041



[Handwritten signatures]

0015-JGM-14
OD 863
87/.


H. Cámara de Diputados de la Nación

M.E. y F.P.
313

TITULO III
Planilla N° 1A
Anexa al Título III

ORGANISMOS DESCENTRALIZADOS
COMPOSICION DEL GASTO POR JURISDICCION, ENTIDAD, FINALIDAD Y GASTOS FIGURATIVOS
(en pesos)

JURISDICCION, ENTIDAD	ADMINISTRACION GUBERNAMENTAL	SERV. DE DEF. Y SEGURIDAD	SERVICIOS SOCIALES	SERVICIOS ECONOMICOS	DEUDA PUBLICA	GASTOS FIGURATIVOS	TOTAL
Poder Legislativo Nacional	680.242.000	0	0	0	0	0	680.242.000
Auditoría General de la Nación	680.242.000	0	0	0	0	0	680.242.000
Presidencia de la Nación	396.981.000	0	0	768.151.000	0	3.042.000	1.168.174.000
Sindicatura General de la Nación	396.981.000	0	0	0	0	0	396.981.000
Autoridad Regulatoria Nuclear	0	0	0	261.605.000	0	3.042.000	264.647.000
Autoridad Federal de Servicios de Comunicación Audiovisual	0	0	0	506.546.000	0	0	506.546.000
Jefatura de Gabinete de Ministros	186.243.000	0	0	0	0	0	186.243.000
Agencia de Administración de Bienes del Estado	186.243.000	0	0	0	0	0	186.243.000
Ministerio del Interior y Transporte	3.211.673.801	402.498.000	0	2.361.225.408	0	10.613.000	5.986.010.209
Registro Nacional de las Personas	1.993.353.972	0	0	0	0	0	1.993.353.972
Dirección Nacional de Migraciones	1.218.319.829	0	0	0	0	10.000.000	1.228.319.829
Agencia Nacional de Seguridad Vial	0	402.498.000	0	0	0	0	402.498.000
Comisión Nacional de Regulación del Transporte	0	0	0	380.166.350	0	613.000	380.779.350
Organismo Regulador del Sistema Nacional de Aeropuertos	0	0	0	216.607.058	0	0	216.607.058
Administración Nacional de Aviación Civil	0	0	0	1.764.452.000	0	0	1.764.452.000
Ministerio de Justicia y Derechos Humanos	212.806.526	0	0	0	0	0	212.806.526
Instituto Nacional contra la Discriminación, la Xenofobia y el Racismo	115.192.000	0	0	0	0	0	115.192.000
Centro Internacional para la Promoción de los Derechos Humanos	12.207.725	0	0	0	0	0	12.207.725
Unidad de Información Financiera	85.406.801	0	0	0	0	0	85.406.801
Ministerio de Defensa	0	0	126.410.223	2.002.142.107	0	0	2.128.552.330
Instituto Geográfico Nacional	0	0	126.410.223	0	0	0	126.410.223
Dirección General de Fabricaciones Militares	0	0	0	1.766.032.107	0	0	1.766.032.107
Servicio Meteorológico Nacional	0	0	0	236.110.000	0	0	236.110.000
Ministerio de Economía y Finanzas Públicas	109.512.000	0	0	430.961.400	0	53.333.000	593.806.400
Comisión Nacional de Valores	0	0	0	125.215.000	0	0	125.215.000
Superintendencia de Seguros de la Nación	0	0	0	305.748.400	0	53.333.000	359.079.400
Tribunal Fiscal de la Nación	109.512.000	0	0	0	0	0	109.512.000
Ministerio de Industria	0	0	925.668.902	173.506.560	300.000	1.474.000	1.100.949.462
Instituto Nacional de Tecnología Industrial	0	0	925.668.902	0	300.000	0	925.968.902



[Handwritten signature]


0015-JGM-14
OD 863
88/

H. Cámara de Diputados de la Nación

M.E. y F.P.
313

TITULO III
Planilla Nº 1A (Cont.)
Anexa al Título III

ORGANISMOS DESCENTRALIZADOS
COMPOSICION DEL GASTO POR JURISDICCION, ENTIDAD, FINALIDAD Y GASTOS FIGURATIVOS
(en pesos)



[Handwritten signature]

JURISDICCION, ENTIDAD	ADMINISTRACION GUBERNAMENTAL	SERV. DE DEF. Y SEGURIDAD	SERVICIOS SOCIALES	SERVICIOS ECONOMICOS	DEUDA PUBLICA	GASTOS FIGURATIVOS	TOTAL
Instituto Nacional de la Propiedad Industrial	0	0	0	173.506.560	0	1.474.000	174.980.560
Ministerio de Agricultura, Ganadería y Pesca	0	0	3.302.331.773	3.133.696.989	5.972.009	3.881.000	6.445.881.771
Instituto Nacional de Tecnología Agropecuaria	0	0	3.302.331.773	0	641.039	0	3.302.972.812
Instituto Nacional de Investigación y Desarrollo Pesquero	0	0	0	175.398.000	0	0	175.398.000
Instituto Nacional de Vitivinicultura	0	0	0	246.565.003	770.997	0	247.336.000
Instituto Nacional de Semillas	0	0	0	88.936.000	0	3.881.000	92.817.000
Servicio Nacional de Sanidad y Calidad Agroalimentaria	0	0	0	2.622.797.986	4.559.973	0	2.627.357.959
Ministerio de Turismo	0	0	42.421.819	1.389.420.181	0	12.748.000	1.444.590.000
Administración de Parques Nacionales	0	0	42.421.819	887.627.181	0	0	930.049.000
Instituto Nacional de Promoción Turística	0	0	0	501.793.000	0	12.748.000	514.541.000
Ministerio de Planificación Federal, Inversión Pública y Servicios	32.305.000	0	8.859.781.000	23.558.148.233	153.353.451	1.325.624.554	33.929.212.238
Comisión Nacional de Energía Atómica	0	0	2.874.193.000	134.517.000	0	0	3.008.710.000
Comisión Nacional de Actividades Espaciales	0	0	1.411.937.000	0	0	0	1.411.937.000
Instituto Nacional del Agua	0	0	146.837.000	0	0	0	146.837.000
Comisión Nacional de Comunicaciones	0	0	0	643.083.000	0	1.303.582.554	1.946.665.554
Dirección Nacional de Vialidad	0	0	0	22.102.926.438	125.352.546	15.000.000	22.243.278.984
Tribunal de Tasaciones de la Nación	32.305.000	0	0	0	0	0	32.305.000
Ente Nacional de Obras Hidráulicas de Saneamiento	0	0	4.222.015.000	0	28.000.905	0	4.250.015.905
Servicio Geológico Minero Argentino	0	0	204.799.000	2.000.000	0	0	206.799.000
Ente Nacional Regulador del Gas	0	0	0	368.957.795	0	3.000.000	371.957.795
Ente Nacional Regulador de la Electricidad	0	0	0	243.810.000	0	4.042.000	247.852.000
Organismo Regulador de Seguridad de Presas	0	0	0	62.854.000	0	0	62.854.000
Ministerio de Educación	0	0	202.101.210	0	0	0	202.101.210
Fundación Miguel Lillo	0	0	124.862.277	0	0	0	124.862.277
Comisión Nacional de Evaluación y Acreditación Universitaria	0	0	77.238.933	0	0	0	77.238.933
Ministerio de Ciencia, Tecnología e Innovación Productiva	0	0	5.238.905.871	0	0	0	5.238.905.871
Consejo Nacional de Investigaciones Científicas y Técnicas	0	0	5.238.905.871	0	0	0	5.238.905.871

0015-IGM-14
OD 863
89/.


H. Cámara de Diputados de la Nación

M.E. y F.P.
313

TITULO III
Planilla Nº 1A (Cont.)
Anexa al Título III

ORGANISMOS DESCENTRALIZADOS
COMPOSICION DEL GASTO POR JURISDICCION, ENTIDAD, FINALIDAD Y GASTOS FIGURATIVOS
(en pesos)


FINALIDAD	ADMINISTRACION GUBERNAMENTAL	SERV. DE DEF. Y SEGURIDAD	SERVICIOS SOCIALES	SERVICIOS ECONOMICOS	DEUDA PUBLICA	GASTOS FIGURATIVOS	TOTAL
JURISDICCION, ENTIDAD							
Ministerio de Cultura	0	0	575.098.384	0	0	3.496.000	578.594.384
Teatro Nacional Cervantes	0	0	145.997.046	0	0	0	145.997.046
Biblioteca Nacional	0	0	266.403.188	0	0	0	266.403.188
Instituto Nacional del Teatro	0	0	116.562.000	0	0	3.496.000	120.058.000
Fondo Nacional de las Artes	0	0	46.136.150	0	0	0	46.136.150
Ministerio de Trabajo, Empleo y Seguridad Social	0	0	246.346.000	0	0	0	246.346.000
Superintendencia de Riesgos del Trabajo	0	0	246.346.000	0	0	0	246.346.000
Ministerio de Salud	0	0	6.393.618.598	0	596.000	24.466.000	6.418.680.598
Centro Nacional de Reeducación Social	0	0	120.560.050	0	0	0	120.560.050
Hospital Nacional Dr. Baldomero Sommer	0	0	369.529.407	0	0	0	369.529.407
Administración Nacional de Medicamentos, Alimentos y Tecnología Médica	0	0	428.811.130	0	90.000	0	429.001.130
Instituto Nacional Central Único Coordinador de Ablación e Implante	0	0	126.473.000	0	0	429.000	126.902.000
Administración Nacional de Laboratorios e Institutos de Salud Dr. Carlos G. Malbrán	0	0	473.559.674	0	6.000	0	473.565.674
Hospital Nacional Profesor Alejandro Posadas	0	0	1.357.083.041	0	0	0	1.357.083.041
Colonia Nacional Dr. Manuel A. Montes de Oca	0	0	358.907.213	0	0	2.400.000	361.307.213
Instituto Nacional de Rehabilitación Psicosfísica del Sur Dr. Juan Otimio Tesone	0	0	139.771.000	0	0	1.280.000	141.051.000
Servicio Nacional de Rehabilitación	0	0	187.043.000	0	0	2.000	187.045.000
Superintendencia de Servicios de Salud	0	0	2.831.781.083	0	500.000	20.355.000	2.852.636.083
Ministerio de Desarrollo Social	0	0	1.106.315.943	0	0	0	1.106.315.943
Instituto Nacional de Asociativismo y Economía Social (INAES)	0	0	965.274.280	0	0	0	965.274.280
Instituto Nacional de Asuntos Indígenas	0	0	141.041.663	0	0	0	141.041.663
TOTAL GASTOS CORRIENTES, DE CAPITAL Y FIGURATIVOS	4.829.763.327	402.498.000	27.018.999.723	33.817.251.878	160.221.480	1.438.677.854	67.667.411.942



[Handwritten signature]

0015-JGM-14
OD 863
90/

H. Cámara de Diputados de la Nación



Handwritten signature

M.E. y F.P.
313

TITULO III
Planilla Nº 2A
Anexa al Título III

ORGANISMOS DESCENTRALIZADOS
COMPOSICION DEL GASTO POR JURISDICCION, ENTIDAD Y POR CARACTER ECONOMICO
(en pesos)

CARACTER ECONOMICO JURISDICCION, SUBJURISDICCION	GASTOS CORRIENTES								GASTOS DE CAPITAL				TOTAL GENERAL
	GASTOS DE CONSUMO			RENTAS DE LA PROPIED.	PREST. SEG.SOCIAL	IMPUESTOS DIRECTOS	TRANSF. CORRIENTES	TOTAL	INVERSION REAL.DIREC.	TRANSF. DE CAPITAL	INVERSION FINANCIERA	TOTAL	
	REMUN.	OTROS G.C.	TOTAL										
Poder Legislativo Nacional	638.687.000	30.643.450	669.330.450	328.000	0	504.550	599.000	670.762.000	9.480.000	0	0	9.480.000	680.242.000
Auditoría General de la Nación	638.687.000	30.643.450	669.330.450	328.000	0	504.550	599.000	670.762.000	9.480.000	0	0	9.480.000	680.242.000
Presidencia de la Nación	931.131.000	135.009.000	1.066.140.000	0	0	300.000	55.058.000	1.121.488.000	18.434.000	25.200.000	0	43.634.000	1.165.132.000
Sindicatura General de la Nación	367.659.000	22.522.000	390.181.000	0	0	300.000	0	390.481.000	6.500.000	0	0	6.500.000	396.981.000
Autoridad Regulatoria Nuclear	163.811.000	72.217.000	236.028.000	0	0	0	16.258.000	252.286.000	9.319.000	0	0	9.319.000	261.605.000
Autoridad Federal de Servicios de Comunicación Audiovisual	399.661.000	40.270.000	439.931.000	0	0	0	38.800.000	478.731.000	2.615.000	25.200.000	0	27.815.000	506.546.000
Jefatura de Gabinete de Ministros	119.976.000	50.267.000	170.243.000	0	0	3.000.000	0	173.243.000	13.000.000	0	0	13.000.000	186.243.000
Agencia de Administración de Bienes del Estado	119.976.000	50.267.000	170.243.000	0	0	3.000.000	0	173.243.000	13.000.000	0	0	13.000.000	186.243.000
Ministerio del Interior y Transporte	3.787.909.749	1.812.305.460	5.600.215.209	0	0	150.000	158.223.000	5.758.688.209	207.309.000	9.500.000	0	216.809.000	5.975.397.209
Registro Nacional de las Personas	811.476.372	1.152.937.600	1.964.413.972	0	0	0	1.400.000	1.965.813.972	27.540.000	0	0	27.540.000	1.992.353.972
Dirección Nacional de Migraciones	859.450.829	234.319.000	1.193.769.829	0	0	0	15.050.000	1.208.819.829	9.500.000	0	0	9.500.000	1.218.319.829
Agencia Nacional de Seguridad Vial	167.850.000	180.327.000	347.977.000	0	0	0	13.781.000	361.758.000	33.240.000	7.500.000	0	40.740.000	402.498.000
Comisión Nacional de Regulación del Transporte	303.582.490	72.426.860	375.969.350	0	0	0	0	375.969.350	4.177.000	0	0	4.177.000	380.166.350
Organismo Regulador del Sistema Nacional de Aeropuertos	117.027.058	26.493.000	143.520.058	0	0	150.000	71.377.000	215.047.058	1.560.000	0	0	1.560.000	216.607.058
Administración Nacional de Aviación Civil	1.428.743.000	145.802.000	1.574.545.000	0	0	0	58.615.000	1.631.160.000	131.292.000	2.000.000	0	133.292.000	1.764.452.000
Ministerio de Justicia y Derechos Humanos	124.057.938	50.375.687	174.433.625	55.301	0	305.000	27.049.600	201.844.526	10.962.000	0	0	10.962.000	212.806.626
Instituto Nacional contra la Discriminación, la Xenofobia y el Racismo	58.443.000	31.353.899	89.796.899	55.301	0	150.000	23.565.000	113.567.000	1.625.000	0	0	1.625.000	115.192.000
Centro Internacional para la Promoción de los Derechos Humanos	7.523.737	3.952.988	11.476.725	0	0	0	100.000	11.576.725	631.000	0	0	631.000	12.207.725
Unidad de Información Financiera	58.091.201	15.069.000	73.160.201	0	0	156.000	3.384.800	78.700.801	8.706.000	0	0	8.706.000	85.406.801
Ministerio de Defensa	912.003.107	610.417.721	1.722.420.828	0	0	509.502	5.786.000	1.728.715.330	399.836.000	0	0	399.836.000	2.128.552.330
Instituto Geográfico Nacional	74.971.000	22.736.223	97.707.223	0	0	0	1.786.000	99.493.223	26.917.000	0	0	26.917.000	126.410.223
Dirección General de Fabricaciones Militares	685.886.107	718.917.498	1.404.803.605	0	0	509.502	0	1.405.113.107	360.919.000	0	0	360.919.000	1.766.032.107
Servicio Meteorológico Nacional	151.346.000	68.764.000	220.110.000	0	0	0	4.000.000	224.110.000	12.000.000	0	0	12.000.000	236.110.000
Ministerio de Economía y Finanzas Públicas	426.363.800	99.093.600	525.457.400	0	0	0	516.000	525.973.400	14.500.000	0	0	14.500.000	540.473.400


0015-JGM-14
OD 863
91/.

Handwritten signature: H. Cámara de Diputados de la Nación

M.E. y F.P.
313

TITULO III
Planilla Nº 2A (Cont.)
Anexa al Título III

ORGANISMOS DESCENTRALIZADOS
COMPOSICION DEL GASTO POR JURISDICCION, ENTIDAD Y POR CARACTER ECONOMICO
(en pesos)



[Handwritten signature]

CARACTER ECONOMICO JURISDICCION, SUBJURISDICCION	GASTOS CORRIENTES								GASTOS DE CAPITAL				TOTAL GENERAL
	GASTOS DE CONSUMO			RENTAS DE LA PROPIED.	PREST. SEG.SOCIAL	IMPUESTOS DIRECTOS	TRANSF. CORRIENTES	TOTAL	INVERSION REAL.DIREC.	TRANSF. DE CAPITAL	INVERSION FINANCIERA	TOTAL	
	REMUN.	OTROS G.C.	TOTAL										
Comisión Nacional de Valores	95.529.000	24.416.000	119.945.000	0	0	0	270.000	120.215.000	5.000.000	0	0	5.000.000	125.215.000
Superintendencia de Seguros de la Nación	224.780.800	72.734.600	297.515.400	0	0	0	231.000	297.746.400	8.000.000	0	0	8.000.000	305.746.400
Tribunal Fiscal de la Nación	108.054.000	1.943.000	107.997.000	0	0	0	15.000	108.012.000	1.500.000	0	0	1.500.000	109.512.000
Ministerio de Industria	479.611.702	58.308.203	537.919.905	6.835.912	0	535.885	439.515.000	980.804.702	65.720.780	52.950.000	0	118.670.760	1.099.475.462
Instituto Nacional de Tecnología Industrial	355.091.902	28.785.203	383.877.105	6.835.912	0	35.885	434.335.000	825.083.902	47.935.000	52.950.000	0	100.885.000	925.968.902
Instituto Nacional de la Propiedad Industrial	124.519.800	26.521.000	151.040.800	0	0	500.000	4.180.000	155.720.800	17.785.760	0	0	17.785.760	173.506.560
Ministerio de Agricultura, Ganadería y Pesca	4.485.992.252	1.417.058.418	5.903.050.670	6.446.244	0	403.888	136.883.000	6.048.703.800	395.236.971	0	0	395.236.971	6.442.000.771
Instituto Nacional de Tecnología Agropecuaria	2.407.548.773	534.522.906	2.942.069.679	1.875.247	0	401.886	130.425.000	3.074.571.612	228.401.000	0	0	228.401.000	3.302.972.612
Instituto Nacional de Investigación y Desarrollo Pesquero	124.308.000	48.801.000	171.109.000	0	0	0	639.000	171.748.000	3.650.000	0	0	3.650.000	175.398.000
Instituto Nacional de Vitivinicultura	178.857.103	50.912.896	229.769.999	770.997	0	0	1.234.000	231.774.999	15.561.034	0	0	15.561.034	247.336.000
Instituto Nacional de Semillas	44.420.000	42.849.000	87.269.000	0	0	2.000	1.185.000	88.436.000	500.000	0	0	500.000	88.938.000
Servicio Nacional de Sanidad y Calidad Agroalimentaria	1.730.850.376	741.972.848	2.472.823.222	4.000.000	0	0	3.400.000	2.480.233.222	147.124.837	0	0	147.124.837	2.627.357.959
Ministerio de Turismo	540.098.000	652.748.581	1.192.846.581	0	34.308.000	1.219	6.736.000	1.233.891.800	197.950.200	0	0	197.950.200	1.431.842.000
Administración de Parques Nacionales	521.207.000	170.848.581	691.853.581	0	34.308.000	1.219	6.736.000	732.898.800	197.150.200	0	0	197.150.200	930.048.000
Instituto Nacional de Promoción Turística	18.891.000	482.102.000	500.993.000	0	0	0	0	500.993.000	800.000	0	0	800.000	501.793.000
Ministerio de Planificación Federal, Inversión Pública y Servicios	4.114.163.577	1.205.151.843	5.319.315.420	151.858.182	0	2.291.883	205.786.800	5.679.032.285	20.582.614.419	8.340.791.000	1.150.000	26.924.555.419	32.803.587.684
Comisión Nacional de Energía Atómica	1.063.051.000	514.116.734	1.577.167.734	84.800	0	854.800	96.278.000	1.674.185.334	931.674.888	402.860.000	0	1.334.524.888	3.008.710.000
Comisión Nacional de Actividades Espaciales	112.148.000	67.630.365	179.778.365	2.510.000	0	0	5.615.000	187.903.365	1.220.389.635	2.500.000	1.150.000	1.224.033.635	1.411.937.000
Instituto Nacional del Agua	124.589.000	15.698.315	140.287.315	0	0	33.885	4.218.000	144.537.000	2.300.000	0	0	2.300.000	146.837.000
Comisión Nacional de Comunicaciones	421.116.000	180.132.345	611.248.345	0	0	42.655	922.000	612.213.000	30.870.000	0	0	30.870.000	643.083.000
Dirección Nacional de Vialidad	1.577.986.577	248.980.810	1.826.967.387	125.352.548	0	1.438.743	50.000.000	2.003.759.678	17.498.773.308	2.725.747.000	0	20.224.520.308	22.228.278.984
Tribunal de Tasaciones de la Nación	29.000.000	2.775.000	31.775.000	0	0	0	0	31.775.000	530.000	0	0	530.000	32.305.000
Ente Nacional de Obras Hídricas de Saneamiento	78.480.000	27.376.489	105.856.489	23.710.816	0	0	44.930.000	174.497.305	866.444.600	3.209.074.000	0	4.075.518.600	4.250.018.905
Servicio Geológico Minero Argentino	177.072.000	18.013.500	195.085.500	0	0	25.000	1.735.000	196.845.500	9.333.500	620.000	0	9.953.500	206.799.000


0015-JGM-14
OD 863
921.

Al Cámara de Diputados de la Nación

M.E.Y.F.P.
313

TITULO III
Planilla N° 2A (Cont.)
Anexa al Título III

ORGANISMOS DESCENTRALIZADOS
COMPOSICION DEL GASTO POR JURISDICCION, ENTIDAD Y POR CARACTER ECONOMICO
(en pesos)



[Handwritten signature]

CARACTER ECONOMICO JURISDICCION, SUBJURISDICCION	GASTOS CORRIENTES								GASTOS DE CAPITAL				TOTAL GENERAL
	GASTOS DE CONSUMO			RENTAS DE LA PROPIED.	PREST. SEG.SOCIAL	IMPUESTOS DIRECTOS	TRANSF. CORRIENTES	TOTAL	INVERSION REAL.DIREC.	TRANSF. DE CAPITAL	INVERSION FINANCIERA	TOTAL	
	REMUN.	OTROS G.C.	TOTAL										
Ente Nacional Regulador del Gas	295.340.000	56.094.285	353.434.285	0	0	0	688.800	354.123.085	14.834.710	0	0	14.834.710	368.957.795
Ente Nacional Regulador de la Electricidad	193.829.000	45.121.000	238.950.000	0	0	0	1.380.000	240.330.000	3.480.000	0	0	3.480.000	243.810.000
Organismo Regulador de Seguridad de Presas	41.552.000	17.215.000	58.767.000	0	0	97.000	0	58.864.000	3.990.000	0	0	3.990.000	62.854.000
Ministerio de Educación	140.735.210	46.313.000	187.048.210	0	0	0	508.000	187.556.210	14.547.000	0	0	14.547.000	202.101.210
Fundación Miguel Lillo	100.432.277	12.680.000	113.112.277	0	0	0	0	113.112.277	11.750.000	0	0	11.750.000	124.862.277
Comisión Nacional de Evaluación y Acreditación Universitaria	40.302.933	33.633.000	73.935.933	0	0	0	508.000	74.443.933	2.797.000	0	0	2.797.000	77.238.933
Ministerio de Ciencia, Tecnología e Innovación Productiva	3.507.295.295	1.307.260.576	4.814.555.871	0	0	0	251.901.000	5.066.456.871	1.633.000	170.816.000	0	172.449.000	5.238.905.871
Consejo Nacional de Investigaciones Científicas y Técnicas	3.507.295.295	1.307.260.576	4.814.555.871	0	0	0	251.901.000	5.066.456.871	1.633.000	170.816.000	0	172.449.000	5.238.905.871
Ministerio de Cultura	307.043.194	162.342.900	469.386.094	0	0	0	58.131.400	527.517.394	33.074.000	11.132.000	3.375.000	47.581.000	575.098.394
Teatro Nacional Cervantes	71.428.046	60.469.000	131.897.046	0	0	0	0	131.897.046	14.100.000	0	0	14.100.000	145.997.046
Biblioteca Nacional	172.461.188	73.816.000	246.277.188	0	0	0	3.117.000	249.394.188	17.009.000	0	0	17.009.000	266.403.188
Instituto Nacional del Teatro	39.596.800	17.165.800	56.762.600	0	0	0	48.518.400	105.281.000	1.600.000	9.681.000	0	11.281.000	116.562.000
Fondo Nacional de las Artes	23.557.150	10.892.000	34.449.150	0	0	0	6.498.000	40.945.150	385.000	1.451.000	3.375.000	5.191.000	46.136.150
Ministerio de Trabajo, Empleo y Seguridad Social	208.358.000	32.925.000	241.281.000	0	0	0	290.000	241.571.000	4.775.000	0	0	4,775.000	246.346.000
Superintendencia de Riesgos del Trabajo	208.358.000	32.925.000	241.281.000	0	0	0	290.000	241.571.000	4,775.000	0	0	4,775.000	246.346.000
Ministerio de Salud	3.005.261.552	900.202.856	3.905.464.408	642.616	0	730.644	2.332.285.440	6.239.103.108	155.111.490	0	0	155.111.490	6.394.214.598
Centro Nacional de Reeducación Social	98.587.050	19.079.000	117.666.050	0	0	0	520.000	118.186.050	2.374.000	0	0	2,374.000	120.560.050
Hospital Nacional Dr. Baldomero Sommer	268.356.405	95.173.002	363.529.407	0	0	0	0	363.529.407	6.000.000	0	0	6,000.000	369.529.407
Administración Nacional de Medicamentos, Alimentos y Tecnología Médica	348.571.730	71.939.400	420.511.130	90.000	0	400.000	0	421.001.130	8.000.000	0	0	8,000.000	429.001.130
Instituto Nacional Central Único Coordinador de Ablación e Implante	70.799.000	25.729.000	96.528.000	0	0	0	28.145.000	125.673.000	800.000	0	0	800.000	126.473.000
Administración Nacional de Laboratorios e Institutos de Salud Dr. Carlos G. Malbrán	339.584.000	91.876.986	431.460.986	6.000	0	298.000	3.552.040	435.287.026	38.278.648	0	0	38.278.648	473.565.674
Hospital Nacional Profesor Alejandro	1.095.416.039	211.939.609	1.307.355.648	2.000	0	0	0	1.307.357.648	49.725.393	0	0	49.725.393	1.357.083.041

0015-JGM-14
OD 863
93/.


H. Cámara de Diputados de la Nación

M.E.Y.F.P.
313

TITULO III
Planilla N° 2A (Cont.)
Anexa al Título III

ORGANISMOS DESCENTRALIZADOS
COMPOSICION DEL GASTO POR JURISDICCION, ENTIDAD Y POR CARACTER ECONOMICO
(en pesos)

CARACTER ECONOMICO JURISDICCION, SUBJURISDICCION	GASTOS CORRIENTES								GASTOS DE CAPITAL				TOTAL GENERAL
	GASTOS DE CONSUMO			RENTAS DE LA PROPIED.	PREST. SEQ.SOCIAL	IMPUESTOS DIRECTOS	TRANSF. CORRIENTES	TOTAL	INVERSION REAL.DIREC.	TRANSF. DE CAPITAL	INVERSION FINANCIERA	TOTAL	
	REMUN.	OTROS G.C.	TOTAL										
Posadas													
Colonia Nacional Dr. Manuel A. Montes de Oca	212.017.165	126.893.648	338.910.813	0	0	0	2.246.400	341.157.213	17.750.000	0	0	17.750.000	358.907.213
Instituto Nacional de Rehabilitación Psicofísica del Sur Dr. Juan Olimio Tesone	99.213.000	33.974.000	133.187.000	0	0	0	0	133.187.000	6.584.000	0	0	6.584.000	139.771.000
Servicio Nacional de Rehabilitación	115.054.000	66.828.000	181.882.000	0	0	0	4.500.000	186.382.000	860.000	0	0	860.000	187.042.000
Superintendencia de Servicios de Salud	357.663.163	156.969.211	514.632.374	544.616	0	62.644	2.292.302.000	2.807.541.634	24.739.449	0	0	24.739.449	2.832.281.083
Ministerio de Desarrollo Social	234.678.348	81.578.000	316.454.348	0	0	0	895.361.315	1.011.845.663	6.498.000	64.065.520	23.906.760	94.470.280	1.106.315.943
Instituto Nacional de Asociativismo y Economía Social (INAES)	200.228.685	61.305.000	261.533.685	0	0	0	609.468.315	871.002.000	6.300.000	64.065.520	23.906.760	94.272.280	965.274.280
Instituto Nacional de Asuntos Indígenas	34.649.663	20.271.000	54.920.663	0	0	0	85.923.000	140.843.663	198.000	0	0	198.000	141.041.663
TOTAL	23.963.563.714	8.848.997.195	32.812.560.909	185.944.235	34.308.000	8.733.549	4.373.697.555	37.395.166.266	22.130.641.540	6.674.454.520	28.431.760	28.833.968.120	66.228.734.386



[Handwritten signature]


H. Cámara de Diputados de la Nación
0015-JGM-14
OD 863
94/.

M.E. y F.P.
313

TÍTULO III
Planilla Nº 3A
Anexa al Título III

ORGANISMOS DESCENTRALIZADOS
COMPOSICION DEL GASTO POR JURISDICCION, ENTIDAD Y FUENTE DE FINANCIAMIENTO
(en pesos)

FINANCIAMIENTO JURISDICCION, ENTIDAD	FUENTES INTERNAS						FUENTES EXTERNAS			TOTAL GENERAL
	TESORO NACIONAL	RECURSOS PROPIOS	REC. C/AFEC. ESPECIFICA	TRANSF. INTERNAS	CREDITO INTERNO	SUBTOTAL	TRANSF. EXTERNAS	CREDITO EXTERNO	SUBTOTAL	
Poder Legislativo Nacional	660.242.000	20.000.000	0	0	0	680.242.000	0	0	0	680.242.000
Auditoría General de la Nación	660.242.000	20.000.000	0	0	0	680.242.000	0	0	0	680.242.000
Presidencia de la Nación	513.094.000	651.841.000	0	0	0	1.164.935.000	3.239.000	0	3.239.000	1.168.174.000
Sindicatura General de la Nación	335.016.000	61.965.000	0	0	0	396.981.000	0	0	0	396.981.000
Autoridad Regulatoria Nuclear	178.078.000	83.330.000	0	0	0	261.408.000	3.239.000	0	3.239.000	264.647.000
Autoridad Federal de Servicios de Comunicación Audiovisual	0	506.546.000	0	0	0	506.546.000	0	0	0	506.546.000
Jefatura de Gabinete de Ministros	185.686.000	557.000	0	0	0	186.243.000	0	0	0	186.243.000
Agencia de Administración de Bienes del Estado	185.686.000	557.000	0	0	0	186.243.000	0	0	0	186.243.000
Ministerio del Interior y Transporte	3.303.635.259	2.638.759.950	0	0	0	5.942.395.209	0	43.615.000	43.615.000	5.986.010.209
Registro Nacional de las Personas	1.135.596.372	857.757.600	0	0	0	1.993.353.972	0	0	0	1.993.353.972
Dirección Nacional de Migraciones	228.115.829	1.000.204.000	0	0	0	1.228.319.829	0	0	0	1.228.319.829
Agencia Nacional de Seguridad Vial	0	358.883.000	0	0	0	358.883.000	0	43.615.000	43.615.000	402.498.000
Comisión Nacional de Regulación del Transporte	209.870.000	170.909.350	0	0	0	380.779.350	0	0	0	380.779.350
Organismo Regulador del Sistema Nacional de Aeropuertos	216.607.058	0	0	0	0	216.607.058	0	0	0	216.607.058
Administración Nacional de Aviación Civil	1.513.448.000	251.006.000	0	0	0	1.764.452.000	0	0	0	1.764.452.000
Ministerio de Justicia y Derechos Humanos	212.396.526	410.000	0	0	0	212.806.526	0	0	0	212.806.526
Instituto Nacional contra la Discriminación, la Xenofobia y el Racismo	115.192.000	0	0	0	0	115.192.000	0	0	0	115.192.000
Centro Internacional para la Promoción de los Derechos Humanos	12.207.725	0	0	0	0	12.207.725	0	0	0	12.207.725
Unidad de Información Financiera	84.996.801	410.000	0	0	0	85.406.801	0	0	0	85.406.801
Ministerio de Defensa	1.380.096.107	748.456.223	0	0	0	2.128.552.330	0	0	0	2.128.552.330
Instituto Geográfico Nacional	122.590.000	3.820.223	0	0	0	126.410.223	0	0	0	126.410.223
Dirección General de Fabricaciones Militares	1.091.160.107	674.872.000	0	0	0	1.766.032.107	0	0	0	1.766.032.107
Servicio Meteorológico Nacional	166.346.000	69.764.000	0	0	0	236.110.000	0	0	0	236.110.000



[Handwritten signatures]

0015-JGM-14
OD 863
95/.

Al Cámara de Diputados de la Nación

M.E. y F.P.
313

TITULO III
Planilla Nº 3A (Cont.)
Anexa al Título III

ORGANISMOS DESCENTRALIZADOS
COMPOSICION DEL GASTO POR JURISDICCION, ENTIDAD Y POR FUENTE DE FINANCIAMIENTO
(en pesos)

FINANCIAMIENTO JURISDICCION, ENTIDAD	FUENTES INTERNAS						FUENTES EXTERNAS			TOTAL GENERAL
	TESORO NACIONAL	RECURSOS PROPIOS	REC. C/AFEC. ESPECIFICA	TRANSF. INTERNAS	CREDITO INTERNO	SUBTOTAL	TRANSF. EXTERNAS	CREDITO EXTERNO	SUBTOTAL	
Ministerio de Economía y Finanzas	219.677.000	374.129.400	0	0	0	593.806.400	0	0	0	593.806.400
Públicas										
Comisión Nacional de Valores	110.165.000	15.050.000	0	0	0	125.215.000	0	0	0	125.215.000
Superintendencia de Seguros de la Nación	0	359.079.400	0	0	0	359.079.400	0	0	0	359.079.400
Tribunal Fiscal de la Nación	109.512.000	0	0	0	0	109.512.000	0	0	0	109.512.000
Ministerio de Industria	577.021.902	517.427.560	0	0	0	1.094.449.462	6.500.000	0	6.500.000	1.100.949.462
Instituto Nacional de Tecnología Industrial	577.021.902	342.447.000	0	0	0	919.468.902	6.500.000	0	6.500.000	925.968.902
Instituto Nacional de la Propiedad Industrial	0	174.980.560	0	0	0	174.980.560	0	0	0	174.980.560
Ministerio de Agricultura, Ganadería y Pesca	568.504.401	5.522.570.370	6.014.000	0	0	6.097.088.771	0	348.793.000	348.793.000	6.445.881.771
Instituto Nacional de Tecnología Agropecuaria	750.000	3.093.829.812	0	0	0	3.094.579.812	0	208.393.000	208.393.000	3.302.972.812
Instituto Nacional de Investigación y Desarrollo Pesquero	169.314.000	70.000	6.014.000	0	0	175.398.000	0	0	0	175.398.000
Instituto Nacional de Vitivinicultura	163.776.000	63.560.000	0	0	0	247.336.000	0	0	0	247.336.000
Instituto Nacional de Semillas	0	92.817.000	0	0	0	92.817.000	0	0	0	92.817.000
Servicio Nacional de Sanidad y Calidad Agroalimentaria	214.664.401	2.272.293.558	0	0	0	2.486.957.959	0	140.400.000	140.400.000	2.627.357.959
Ministerio de Turismo	606.148.000	647.648.000	13.429.000	130.000	0	1.267.355.000	34.606.000	142.629.000	177.235.000	1.444.590.000
Administración de Parques Nacionales	606.148.000	133.107.000	13.429.000	130.000	0	752.814.000	34.606.000	142.629.000	177.235.000	930.049.000
Instituto Nacional de Promoción Turística	0	514.541.000	0	0	0	514.541.000	0	0	0	514.541.000
Ministerio de Planificación Federal, Inversión Pública y Servicios	27.270.867.984	2.776.250.254	2.000.000	2.147.559.000	0	32.196.677.238	1.343.000	1.731.192.000	1.732.535.000	33.929.212.238
Comisión Nacional de Energía Atómica	2.801.487.000	45.120.000	0	137.559.000	0	2.984.166.000	0	24.544.000	24.544.000	3.008.710.000
Comisión Nacional de Actividades Espaciales	1.180.589.000	1.500.000	0	0	0	1.182.089.000	1.343.000	228.505.000	229.848.000	1.411.937.000
Instituto Nacional del Agua	140.472.000	6.365.000	0	0	0	146.837.000	0	0	0	146.837.000
Comisión Nacional de Comunicaciones	0	1.946.665.554	0	0	0	1.946.665.554	0	0	0	1.946.665.554
Dirección Nacional de Vialidad	19.128.814.984	47.744.000	0	2.010.000.000	0	21.186.558.984	0	1.056.720.000	1.056.720.000	22.243.278.984
Tribunal de Tasaciones de la Nación	29.650.000	2.855.000	0	0	0	32.305.000	0	0	0	32.305.000
Ente Nacional de Obras Hídricas de	3.738.967.000	89.625.905	0	0	0	3.828.592.905	0	421.423.000	421.423.000	4.250.015.905



Handwritten signatures and initials


0015-JGM-14
OD 863
96/.

Handwritten signature: Sr. Cámara de Diputados de la Nación

M.E. y F.P.
313

TITULO III
Planilla N° 3A (Cont.)
Anexa al Título III

ORGANISMOS DESCENTRALIZADOS
COMPOSICION DEL GASTO POR JURISDICCION, ENTIDAD Y POR FUENTE DE FINANCIAMIENTO
(en pesos)



[Handwritten signatures]

FINANCIAMIENTO JURISDICCION, ENTIDAD	FUENTES INTERNAS						FUENTES EXTERNAS			TOTAL GENERAL
	TESORO NACIONAL	RECURSOS PROPIOS	REC. C/AFEC. ESPECIFICA	TRANSF. INTERNAS	CREDITO INTERNO	SUBTOTAL	TRANSF. EXTERNAS	CREDITO EXTERNO	SUBTOTAL	
Saneamiento										
Servicio Geológico Minero Argentino	201.799.000	3.000.000	2.000.000	0	0	206.799.000	0	0	0	206.799.000
Ente Nacional Regulador del Gas	0	371.957.795	0	0	0	371.957.795	0	0	0	371.957.795
Ente Nacional Regulador de la Electricidad	0	247.852.000	0	0	0	247.852.000	0	0	0	247.852.000
Organismo Regulador de Seguridad de Presas	49.089.000	13.765.000	0	0	0	62.854.000	0	0	0	62.854.000
Ministerio de Educación	201.921.210	180.000	0	0	0	202.101.210	0	0	0	202.101.210
Fundación Miguel Lillo	124.682.277	180.000	0	0	0	124.862.277	0	0	0	124.862.277
Comisión Nacional de Evaluación y Acreditación Universitaria	77.238.933	0	0	0	0	77.238.933	0	0	0	77.238.933
Ministerio de Ciencia, Tecnología e Innovación Productiva	5.235.605.871	3.300.000	0	0	0	5.238.905.871	0	0	0	5.238.905.871
Consejo Nacional de Investigaciones Científicas y Técnicas	5.235.605.871	3.300.000	0	0	0	5.238.905.871	0	0	0	5.238.905.871
Ministerio de Cultura	409.340.234	169.254.150	0	0	0	578.594.384	0	0	0	578.594.384
Teatro Nacional Cervantes	142.997.046	3.000.000	0	0	0	145.997.046	0	0	0	145.997.046
Biblioteca Nacional	266.343.188	60.000	0	0	0	266.403.188	0	0	0	266.403.188
Instituto Nacional del Teatro	0	120.058.000	0	0	0	120.058.000	0	0	0	120.058.000
Fondo Nacional de las Artes	0	46.136.150	0	0	0	46.136.150	0	0	0	46.136.150
Ministerio de Trabajo, Empleo y Seguridad Social	0	246.346.000	0	0	0	246.346.000	0	0	0	246.346.000
Superintendencia de Riesgos del Trabajo	0	246.346.000	0	0	0	246.346.000	0	0	0	246.346.000
Ministerio de Salud	3.168.510.320	3.247.170.278	0	300.000	0	6.415.980.598	2.700.000	0	2.700.000	6.418.680.598
Centro Nacional de Reeducación Social	120.539.050	21.000	0	0	0	120.560.050	0	0	0	120.560.050
Hospital Nacional Dr. Baldomero Sommer	343.858.212	25.671.195	0	0	0	369.529.407	0	0	0	369.529.407
Administración Nacional de Medicamentos, Alimentos y Tecnología Médica	119.684.130	309.317.000	0	0	0	429.001.130	0	0	0	429.001.130
Instituto Nacional Central Único Coordinador de Ablación e Implante	112.611.000	14.291.000	0	0	0	126.902.000	0	0	0	126.902.000
Administración Nacional de Laboratorios e Institutos de Salud Dr. Carlos G. Malbrán	469.745.674	820.000	0	300.000	0	470.865.674	2.700.000	0	2.700.000	473.565.674

0015-JGM-14
OD 863
971.


Comisión de Diputados de la Nación

M.E.Y.F.P.
313

TITULO III
Planilla Nº 3A (Cont.)
Anexa al Título III

ORGANISMOS DESCENTRALIZADOS
COMPOSICION DEL GASTO POR JURISDICCION, ENTIDAD Y POR FUENTE DE FINANCIAMIENTO
(en pesos)

FINANCIAMIENTO JURISDICCION, ENTIDAD	FUENTES INTERNAS						FUENTES EXTERNAS			TOTAL GENERAL
	TESORO NACIONAL	RECURSOS PROPIOS	REC. C/AFEC. ESPECIFICA	TRANSF. INTERNAS	CREDITO INTERNO	SUBTOTAL	TRANSF. EXTERNAS	CREDITO EXTERNO	SUBTOTAL	
Hospital Nacional Profesor Alejandro Posadas	1.331.081.041	26.002.000	0	0	0	1.357.083.041	0	0	0	1.357.083.041
Colonia Nacional Dr. Manuel A. Montes de Oca	349.307.213	12.000.000	0	0	0	361.307.213	0	0	0	361.307.213
Instituto Nacional de Rehabilitación Psicosfísica del Sur Dr. Juan Otilio Tesone	134.651.000	6.400.000	0	0	0	141.051.000	0	0	0	141.051.000
Servicio Nacional de Rehabilitación	187.033.000	12.000	0	0	0	187.045.000	0	0	0	187.045.000
Superintendencia de Servicios de Salud	0	2.852.636.083	0	0	0	2.852.636.083	0	0	0	2.852.636.083
Ministerio de Desarrollo Social	874.255.183	232.060.760	0	0	0	1.106.315.943	0	0	0	1.106.315.943
Instituto Nacional de Asociativismo y Economía Social (INAES)	733.213.520	232.060.760	0	0	0	965.274.280	0	0	0	965.274.280
Instituto Nacional de Asuntos Indígenas	141.041.663	0	0	0	0	141.041.663	0	0	0	141.041.663
TOTAL GASTOS CORRIENTES, DE CAPITAL Y FIGURATIVOS	45.387.001.997	17.798.360.946	21.443.000	2.147.989.000	0	65.352.794.942	48.388.000	2.266.229.000	2.314.617.000	67.667.411.942



[Handwritten signatures]

0015-JGM-14
OD 863
98/.

Al Cámara de Diputados de la Nación

H. Cámara de Diputados de la Nación

0015-JGM-14
OD 863
99/.


ORGANISMOS DESCENTRALIZADOS
COMPOSICION DE LOS RECURSOS POR CARACTER ECONOMICO Y FUENTE DE FINANCIAMIENTO
(en pesos)

CARACTER ECONOMICO	IMPORTE
Ingresos Corrientes	44.516.349.269
Ingresos Tributarios	6.386.123.185
Impuestos Directos	206.526.185
Impuestos Indirectos	6.179.597.000
Aportes y Contribuciones a la Seguridad Social	5.431.109.535
Aportes y Contribuciones a la Seguridad Social	5.431.109.535
Ingresos No Tributarios	9.513.318.389
Tasas	6.957.072.080
Derechos	2.371.183.641
Otros No Tributarios	185.062.668
Ventas de Bienes y Serv. de las Administraciones Públicas	1.578.291.337
Ventas de Bienes y Serv. de las Administraciones Públicas	1.578.291.337
Rentas de la Propiedad	148.347.233
Intereses	138.347.233
Utilidades	10.000.000
Transferencias Corrientes	45.448.000
Del Sector Privado	220.000
Del Sector Externo	45.228.000
Contribuciones Figurativas para Financiaciones Corrientes	21.413.711.590
De la Administración Nacional	21.413.711.590
Recursos de Capital	26.811.557.598
Recursos Propios de Capital	175.600
Venta de Activos	175.600
Transferencias de Capital	2.013.370.000
Del Sector Privado	210.000
Del Sector Público	2.010.000.000
Del Sector Externo	3.160.000
Disminución de la Inversión Financiera	9.948.591
Recuperación de Préstamos de Corto Plazo	1.657.870
Recuperación de Préstamos de Largo Plazo	8.290.721
Contribuciones Figurativas para Financiaciones de Capital	24.788.063.407
De la Administración Nacional	24.788.063.407
TOTAL RECURSOS CORRIENTES, DE CAPITAL Y CONTRIBUCIONES FIGURATIVAS	71.327.906.867

M.E. y F.
313



[Handwritten signatures]



M.E. Y F.P.
313

TITULO III
Planilla Nº 5A
Anexa al Título III


ORGANISMOS DESCENTRALIZADOS
CARACTER ECONOMICO DE LOS RECURSOS POR JURISDICCION Y ENTIDAD
(en pesos)

CARACTER ECONOMICO JURISDICCION, ENTIDAD	INGRESOS	CONTRIB. A	INGRESOS NO	VENTA DE	RENTAS DE	TRANS.		RECURSOS	TRANS. DE	DISMINUCION		
	TRIBUTARIOS	LA SEG. SOCIAL	TRIBUTARIOS	BIENES Y SERVICIOS DE ADMIN. PUBLICAS	LA PROPIEDAD	CORRIENTES	SUBTOTAL	PROPIOS DE CAPITAL	CAPITAL	DE LA INV. FINANCIERA	SUBTOTAL	TOTAL
Poder Legislativo Nacional	0	0	0	20.000.000	0	0	20.000.000	0	0	0	0	20.000.000
Auditoría General de la Nación	0	0	0	20.000.000	0	0	20.000.000	0	0	0	0	20.000.000
Presidencia de la Nación	567.340.000	0	110.886.000	61.169.000	796.000	3.149.000	743.340.000	0	90.000	0	90.000	743.430.000
Sindicatura General de la Nación	0	0	0	61.169.000	796.000	0	61.965.000	0	0	0	0	61.965.000
Autoridad Regulatoria Nuclear	0	0	85.708.000	0	0	3.149.000	88.857.000	0	90.000	0	90.000	88.947.000
Autoridad Federal de Servicios de Comunicación Audiovisual	567.340.000	0	25.178.000	0	0	0	592.518.000	0	0	0	0	592.518.000
Jefatura de Gabinete de Ministros	0	0	0	0	557.000	0	557.000	0	0	0	0	557.000
Agencia de Administración de Bienes del Estado	0	0	0	0	557.000	0	557.000	0	0	0	0	557.000
Ministerio del Interior y Transporte	0	0	3.290.208.950	0	0	0	3.290.208.950	0	0	0	0	3.290.208.950
Registro Nacional de las Personas	0	0	857.757.800	0	0	0	857.757.800	0	0	0	0	857.757.800
Dirección Nacional de Migraciones	0	0	1.000.204.000	0	0	0	1.000.204.000	0	0	0	0	1.000.204.000
Agencia Nacional de Seguridad Vial	0	0	529.000.000	0	0	0	529.000.000	0	0	0	0	529.000.000
Comisión Nacional de Regulación del Transporte	0	0	170.909.350	0	0	0	170.909.350	0	0	0	0	170.909.350
Administración Nacional de Aviación Civil	0	0	732.338.000	0	0	0	732.338.000	0	0	0	0	732.338.000
Ministerio de Justicia y Derechos Humanos	0	0	410.000	0	0	0	410.000	0	0	0	0	410.000
Unidad de Información Financiera	0	0	410.000	0	0	0	410.000	0	0	0	0	410.000
Ministerio de Defensa	0	0	88.133.115	860.323.108	0	0	928.456.223	0	0	0	0	928.456.223
Instituto Geográfico Nacional	0	0	649.115	3.171.108	0	0	3.820.223	0	0	0	0	3.820.223
Dirección General de Fabricaciones Militares	0	0	0	854.872.000	0	0	854.872.000	0	0	0	0	854.872.000
Servicio Meteorológico Nacional	0	0	67.484.000	2.280.000	0	0	69.764.000	0	0	0	0	69.764.000
Ministerio de Economía y Finanzas Públicas	0	0	826.860.000	0	0	0	826.860.000	0	0	0	0	826.860.000
Comisión Nacional de Valores	0	0	15.050.000	0	0	0	15.050.000	0	0	0	0	15.050.000

Man
Man

0015-JGM-14
OD 863
100/.

H. Cámara de Diputados de la Nación



[Handwritten signature]

M.E. y F.P.
313

TITULO III
Planilla Nº 5A (Cont.)
Anexa al Título III

ORGANISMOS DESCENTRALIZADOS
CARACTER ECONOMICO DE LOS RECURSOS POR JURISDICCION Y ENTIDAD
(en pesos)

CARACTER ECONOMICO	INGRESOS TRIBUTARIOS	CONTRIB. A LA SEG. SOCIAL	INGRESOS NO TRIBUTARIOS	VENTA DE BIENES Y SERVICIOS DE ADMIN. PUBLICAS	RENTAS DE LA PROPIEDAD	TRANS. CORRIENTES	SUBTOTAL	RECURSOS PROPIOS DE CAPITAL	TRANS. DE CAPITAL	DISMINUCION DE LA INV. FINANCIERA	SUBTOTAL	TOTAL
Superintendencia de Seguros de la Nación	0	0	811.810.000	0	0	0	811.810.000	0	0	0	0	811.810.000
Ministerio de Industria	358.800.000	0	183.612.000	720.000	0	6.500.000	549.832.000	0	0	0	0	549.832.000
Instituto Nacional de Tecnología Industrial	358.800.000	0	0	720.000	0	6.500.000	368.020.000	0	0	0	0	368.020.000
Instituto Nacional de la Propiedad Industrial	0	0	183.612.000	0	0	0	183.612.000	0	0	0	0	183.612.000
Ministerio de Agricultura, Ganadería y Pesca	4.545.300.000	0	1.005.324.916	490.890.522	144.300	0	6.041.659.738	175.600	0	0	175.600	6.041.835.338
Instituto Nacional de Tecnología Agropecuaria	3.488.900.000	0	3.628.500	0	144.300	0	3.472.672.800	175.600	0	0	175.600	3.472.848.400
Instituto Nacional de Investigación y Desarrollo Pesquero	0	0	0	70.000	0	0	70.000	0	0	0	0	70.000
Instituto Nacional de Vitivinicultura	0	0	2.560.000	54.713.000	0	0	57.273.000	0	0	0	0	57.273.000
Instituto Nacional de Semillas	0	0	15.320.854	65.812.146	0	0	101.133.000	0	0	0	0	101.133.000
Servicio Nacional de Sanidad y Calidad Agroalimentaria	1.078.400.000	0	983.815.582	350.295.378	0	0	2.410.510.938	0	0	0	0	2.410.510.938
Ministerio de Turismo	558.857.000	34.308.000	184.508.000	6.000	0	32.536.000	790.215.000	0	2.200.000	0	2.200.000	792.415.000
Administración de Parques Nacionales	0	34.308.000	184.508.000	6.000	0	32.536.000	231.358.000	0	2.200.000	0	2.200.000	233.558.000
Instituto Nacional de Promoción Turística	558.857.000	0	0	0	0	0	558.857.000	0	0	0	0	558.857.000
Ministerio de Planificación Federal, Inversión Pública y Servicios	0	0	2.851.800.580	56.269.552	104.842.878	1.343.000	3.014.356.010	0	2.010.000.000	2.452.721	2.012.452.721	5.026.806.731
Comisión Nacional de Energía Atómica	0	0	2.550.000	32.570.279	10.000.000	0	45.120.279	0	0	2.452.721	2.452.721	47.573.000
Comisión Nacional de Actividades Espaciales	0	0	0	1.500.000	0	1.343.000	2.843.000	0	0	0	0	2.843.000
Instituto Nacional del Agua	0	0	490.000	5.885.000	0	0	6.365.000	0	0	0	0	6.365.000

0015-JGM-14
OD 863
101/


[Handwritten signature]
Cámara de Diputados de la Nación

M.E. 7.117
313

TITULO III
Planilla N° 5A (Cont.)
Anexa al Título III

ORGANISMOS DESCENTRALIZADOS
CARACTER ECONOMICO DE LOS RECURSOS POR JURISDICCION Y ENTIDAD
(en pesos)

CARACTER ECONOMICO	INGRESOS	CONTRIB. A	INGRESOS NO	VENTA DE	RENTAS DE	TRANS.		RECURSOS	TRANS. DE	DISMINUCION		
JURISDICCION, ENTIDAD	TRIBUTARIOS	LA SEG. SOCIAL	TRIBUTARIOS	BIENES Y SERVICIOS DE ADMIN. PUBLICAS	LA PROPIEDAD	CORRIENTES	SUBTOTAL	PROPOS DE CAPITAL	CAPITAL	DE LA INV. FINANCIERA	SUBTOTAL	TOTAL
Comisión Nacional de Comunicaciones	0	0	2.111.600.000	0	0	0	2.111.600.000	0	0	0	0	2.111.600.000
Dirección Nacional de Vialidad	0	0	47.744.000	0	0	0	47.744.000	0	2.010.000.000	0	2.010.000.000	2.057.744.000
Tribunal de Tasaciones de la Nación	0	0	2.655.000	0	0	0	2.655.000	0	0	0	0	2.655.000
Ente Nacional de Obras Hídricas de Saneamiento	0	0	192.250	2.314.273	94.942.878	0	97.449.401	0	0	0	0	97.449.401
Servicio Geológico Minero Argentino	0	0	0	3.000.000	0	0	3.000.000	0	0	0	0	3.000.000
Ente Nacional Regulador del Gas	0	0	401.418.330	11.000.000	0	0	412.418.330	0	0	0	0	412.418.330
Ente Nacional Regulador de la Electricidad	0	0	271.396.000	0	0	0	271.396.000	0	0	0	0	271.396.000
Organismo Regulador de Seguridad de Presas	0	0	13.765.000	0	0	0	13.765.000	0	0	0	0	13.765.000
Ministerio de Educación	0	0	6.000	174.000	0	0	180.000	0	0	0	0	180.000
Fundación Miguel Lillo	0	0	6.000	174.000	0	0	180.000	0	0	0	0	180.000
Ministerio de Ciencia, Tecnología e Innovación Productiva	0	0	0	3.300.000	0	0	3.300.000	0	0	0	0	3.300.000
Consejo Nacional de Investigaciones Científicas y Técnicas	0	0	0	3.300.000	0	0	3.300.000	0	0	0	0	3.300.000
Ministerio de Cultura	166.563.425	0	38.700.828	3.262.960	5.562.955	0	214.090.168	0	0	1.657.870	1.657.870	215.748.038
Teatro Nacional Cervantes	0	0	0	3.000.000	0	0	3.000.000	0	0	0	0	3.000.000
Biblioteca Nacional	0	0	0	60.000	0	0	60.000	0	0	0	0	60.000
Instituto Nacional del Teatro	166.563.425	0	0	0	0	0	166.563.425	0	0	0	0	166.563.425
Fondo Nacional de las Artes	0	0	38.700.828	202.960	5.562.955	0	44.466.743	0	0	1.657.870	1.657.870	46.124.613
Ministerio de Trabajo, Empleo y Seguridad Social	0	0	390.000.000	0	0	0	390.000.000	0	0	0	0	390.000.000
Superintendencia de Riesgos del Trabajo	0	0	390.000.000	0	0	0	390.000.000	0	0	0	0	390.000.000



[Handwritten signatures]


H. Cámara de Diputados de la Nación
0015-JGM-14
OD 863
102/

M.E. y F.P.
313

TITULO III
Planilla N° 5A (Cont.)
Anexa al Título III

ORGANISMOS DESCENTRALIZADOS
CARACTER ECONOMICO DE LOS RECURSOS POR JURISDICCION Y ENTIDAD
(en pesos)


CARACTER ECONOMICO	INGRESOS TRIBUTARIOS	CONTRIB. A LA SEQ. SOCIAL	INGRESOS NO TRIBUTARIOS	VENTA DE BIENES Y SERVICIOS DE ADMIN. PUBLICAS	RENTAS DE LA PROPIEDAD	TRANS. CORRIENTES	SUBTOTAL	RECURSOS PROPIOS DE CAPITAL	TRANS. DE CAPITAL	DISMINUCION DE LA INV. FINANCIERA	SUBTOTAL	TOTAL
Ministerio de Salud	3.000.000	5.396.801.535	544.480.000	82.176.195	34.772.100	1.920.000	6.063.149.830	0	1.080.000	0	1.080.000	6.064.229.830
Centro Nacional de Reeducación Social	0	0	21.000	0	0	0	21.000	0	0	0	0	21.000
Hospital Nacional Dr. Baldomero Sommer	0	0	0	25.671.195	0	0	25.671.195	0	0	0	0	25.671.195
Administración Nacional de Medicamentos, Alimentos y Tecnología Médica	0	0	310.039.000	0	0	0	310.039.000	0	0	0	0	310.039.000
Instituto Nacional Central Único Coordinador de Ablación e Implante	3.000.000	0	0	11.291.000	0	0	14.291.000	0	0	0	0	14.291.000
Administración Nacional de Laboratorios e Institutos de Salud Dr. Carlos G. Malbrán	0	0	0	820.000	0	1.920.000	2.740.000	0	1.080.000	0	1.080.000	3.820.000
Hospital Nacional Profesor Alejandro Posadas	0	0	0	26.002.000	0	0	26.002.000	0	0	0	0	26.002.000
Colonia Nacional Dr. Manuel A. Montes de Oca	0	0	0	12.000.000	0	0	12.000.000	0	0	0	0	12.000.000
Instituto Nacional de Rehabilitación Psicofísica del Sur Dr. Juan Otimio Tesone	0	0	20.000	6.380.000	0	0	6.400.000	0	0	0	0	6.400.000
Servicio Nacional de Rehabilitación	0	0	0	12.000	0	0	12.000	0	0	0	0	12.000
Superintendencia de Servicios de Salud	0	5.396.801.535	234.400.000	0	34.772.100	0	5.665.973.635	0	0	0	0	5.665.973.635
Ministerio de Desarrollo Social	186.262.760	0	38.388.000	0	1.572.000	0	226.222.760	0	0	5.838.000	5.838.000	232.060.760
Instituto Nacional de Asociativismo y Economía Social (INAES)	186.262.760	0	38.388.000	0	1.572.000	0	226.222.760	0	0	5.838.000	5.838.000	232.060.760
TOTAL RECURSOS CORRIENTES Y DE CAPITAL	6.386.123.185	6.431.109.635	9.513.318.389	1.678.291.337	148.347.233	45.448.000	23.102.637.679	175.600	2.013.370.000	9.948.591	2.023.484.191	25.126.131.870



[Handwritten signatures]

0015-JGM-14
OD 863
103/

H. Cámara de Diputados de la Nación



M.E. y F.P.
313

TITULO III
Planilla N° 6A
Anexa al Título III


ORGANISMOS DESCENTRALIZADOS
GASTOS FIGURATIVOS
(en pesos)

DESTINO JURISDICCION, ENTIDAD	PARA EROGACIONES CORRIENTES				PARA EROGACIONES DE CAPITAL				TOTAL GENERAL
	A ADMINISTR. CENTRAL	A ORGANISM. DESCENTRAL.	A INSTIT. DE SEG. SOC.	SUBTOTAL	A ADMINISTR. CENTRAL	A ORGANISM. DESCENTRAL.	A INSTIT. DE SEG. SOC.	SUBTOTAL	
Presidencia de la Nación	0	3.042.000	0	3.042.000	0	0	0	0	3.042.000
Autoridad Regulatoria Nuclear	0	3.042.000	0	3.042.000	0	0	0	0	3.042.000
Ministerio del Interior y Transporte	10.613.000	0	0	10.613.000	0	0	0	0	10.613.000
Dirección Nacional de Migraciones	10.000.000	0	0	10.000.000	0	0	0	0	10.000.000
Comisión Nacional de Regulación del Transporte	613.000	0	0	613.000	0	0	0	0	613.000
Ministerio de Economía y Finanzas Públicas	53.333.000	0	0	53.333.000	0	0	0	0	53.333.000
Superintendencia de Seguros de la Nación	53.333.000	0	0	53.333.000	0	0	0	0	53.333.000
Ministerio de Industria	1.474.000	0	0	1.474.000	0	0	0	0	1.474.000
Instituto Nacional de la Propiedad Industrial	1.474.000	0	0	1.474.000	0	0	0	0	1.474.000
Ministerio de Agricultura, Ganadería y Pesca	3.881.000	0	0	3.881.000	0	0	0	0	3.881.000
Instituto Nacional de Semillas	3.881.000	0	0	3.881.000	0	0	0	0	3.881.000
Ministerio de Turismo	12.748.000	0	0	12.748.000	0	0	0	0	12.748.000
Instituto Nacional de Promoción Turística	12.748.000	0	0	12.748.000	0	0	0	0	12.748.000
Ministerio de Planificación Federal, Inversión Pública y Servicios	574.196.554	23.037.000	0	597.233.554	616.911.000	111.480.000	0	728.391.000	1.325.624.554
Comisión Nacional de Comunicaciones	552.154.554	23.037.000	0	575.191.554	616.911.000	111.480.000	0	728.391.000	1.303.582.554
Dirección Nacional de Vialidad	15.000.000	0	0	15.000.000	0	0	0	0	15.000.000
Ente Nacional Regulador del Gas	3.000.000	0	0	3.000.000	0	0	0	0	3.000.000
Ente Nacional Regulador de la Electricidad	4.042.000	0	0	4.042.000	0	0	0	0	4.042.000
Ministerio de Cultura	3.496.000	0	0	3.496.000	0	0	0	0	3.496.000
Instituto Nacional del Teatro	3.496.000	0	0	3.496.000	0	0	0	0	3.496.000
Ministerio de Salud	24.466.000	0	0	24.466.000	0	0	0	0	24.466.000
Instituto Nacional Central Único Coordinador de Ablación e Implante	429.000	0	0	429.000	0	0	0	0	429.000
Colonia Nacional Dr. Manuel A. Montes de Oca	2.400.000	0	0	2.400.000	0	0	0	0	2.400.000
Instituto Nacional de Rehabilitación Psicosfísica del Sur	1.280.000	0	0	1.280.000	0	0	0	0	1.280.000
Dr. Juan Olimio Tesone									
Servicio Nacional de Rehabilitación	2.000	0	0	2.000	0	0	0	0	2.000
Superintendencia de Servicios de Salud	20.355.000	0	0	20.355.000	0	0	0	0	20.355.000
TOTAL	684.207.554	26.079.000	0	710.286.554	616.911.000	111.480.000	0	728.391.000	1.438.677.554

0015-JGM-14
OD 863
104/

H. Cámara de Diputados de la Nación

[Handwritten signatures]



M.E. y F.P.
313

TITULO III
Planilla Nº 7A
Anexa al Título III


ORGANISMOS DESCENTRALIZADOS
CONTRIBUCIONES FIGURATIVAS
(en pesos)

ORIGEN JURISDICCION, ENTIDAD	PARA FINANCIACIONES CORRIENTES				PARA FINANCIACIONES DE CAPITAL				TOTAL GENERAL
	DE ADMINIST. CENTRAL	DE ORGANISM. DESCENTRAL.	DE INSTIT. DE SEG. SOC.	SUBTOTAL	DE ADMINIST. CENTRAL	DE ORGANISM. DESCENTRAL.	DE INSTIT. DE SEG. SOC.	SUBTOTAL	
Poder Legislativo Nacional	650.762.000	0	0	650.762.000	9.480.000	0	0	9.480.000	660.242.000
Auditoría General de la Nación	650.762.000	0	0	650.762.000	9.480.000	0	0	9.480.000	660.242.000
Presidencia de la Nación	510.256.000	0	0	510.256.000	2.838.000	0	0	2.838.000	513.094.000
Sindicatura General de la Nación	332.516.000	0	0	332.516.000	2.500.000	0	0	2.500.000	335.016.000
Autoridad Regulatoria Nuclear	177.740.000	0	0	177.740.000	338.000	0	0	338.000	178.078.000
Jefatura de Gabinete de Ministros	172.686.000	0	0	172.686.000	13.000.000	0	0	13.000.000	185.686.000
Agencia de Administración de Bienes del Estado	172.686.000	0	0	172.686.000	13.000.000	0	0	13.000.000	185.686.000
Ministerio del Interior y Transporte	3.226.536.259	0	0	3.226.536.259	77.099.000	0	0	77.099.000	3.303.635.259
Registro Nacional de las Personas	1.110.006.372	0	0	1.110.006.372	25.590.000	0	0	25.590.000	1.135.596.372
Dirección Nacional de Migraciones	221.615.829	0	0	221.615.829	6.500.000	0	0	6.500.000	228.115.829
Comisión Nacional de Regulación del Transporte	209.870.000	0	0	209.870.000	0	0	0	0	209.870.000
Organismo Regulador del Sistema Nacional de Aeropuertos	215.047.058	0	0	215.047.058	1.560.000	0	0	1.560.000	216.607.058
Administración Nacional de Aviación Civil	1.469.997.000	0	0	1.469.997.000	43.449.000	0	0	43.449.000	1.513.446.000
Ministerio de Justicia y Derechos Humanos	201.434.526	0	0	201.434.526	10.962.000	0	0	10.962.000	212.396.526
Instituto Nacional contra la Discriminación, la Xenofobia y el Racismo	113.567.000	0	0	113.567.000	1.625.000	0	0	1.625.000	115.192.000
Centro Internacional para la Promoción de los Derechos Humanos	11.576.725	0	0	11.576.725	631.000	0	0	631.000	12.207.725
Unidad de Información Financiera	76.290.801	0	0	76.290.801	8.706.000	0	0	8.706.000	84.996.801
Ministerio de Defensa	1.017.925.107	0	0	1.017.925.107	362.171.000	0	0	362.171.000	1.380.096.107
Instituto Geográfico Nacional	95.893.000	0	0	95.893.000	26.697.000	0	0	26.697.000	122.590.000
Dirección General de Fabricaciones Militares	755.686.107	0	0	755.686.107	335.474.000	0	0	335.474.000	1.091.160.107
Servicio Meteorológico Nacional	166.346.000	0	0	166.346.000	0	0	0	0	166.346.000
Ministerio de Economía y Finanzas Públicas	218.177.000	0	0	218.177.000	1.500.000	0	0	1.500.000	219.677.000
Comisión Nacional de Valores	110.165.000	0	0	110.165.000	0	0	0	0	110.165.000
Tribunal Fiscal de la Nación	108.012.000	0	0	108.012.000	1.500.000	0	0	1.500.000	109.512.000
Ministerio de Industria	568.876.902	0	0	568.876.902	8.145.000	0	0	8.145.000	577.021.902
Instituto Nacional de Tecnología Industrial	568.876.902	0	0	568.876.902	8.145.000	0	0	8.145.000	577.021.902
Ministerio de Agricultura, Ganadería y Pesca	563.157.464	0	0	563.157.464	11.360.937	0	0	11.360.937	574.518.401
Instituto Nacional de Tecnología Agropecuaria	750.000	0	0	750.000	0	0	0	0	750.000
Instituto Nacional de Investigación y Desarrollo Pesquero	171.678.000	0	0	171.678.000	3.650.000	0	0	3.650.000	175.328.000

0015-JGM-14
OD 863
105/.

W. Cámara de Diputados de la Nación

Handwritten signatures and initials



Handwritten signatures and initials.

M.E., P.P.
313


TITULO III
Planilla N° 7A(Cont.)
Anexa al Titulo III

ORGANISMOS DESCENTRALIZADOS
CONTRIBUCIONES FIGURATIVAS
(en pesos)

ORIGEN JURISDICCION, ENTIDAD	PARA FINANCIACIONES CORRIENTES				PARA FINANCIACIONES DE CAPITAL				TOTAL GENERAL
	DE ADMINIST. CENTRAL	DE ORGANISM. DESCENTRAL.	DE INSTIT. DE SEG. SOC.	SUBTOTAL	DE ADMINIST. CENTRAL	DE ORGANISM. DESCENTRAL.	DE INSTIT. DE SEG. SOC.	SUBTOTAL	
Instituto Nacional de Vitivinicultura	178.672.000	0	0	178.672.000	5.104.000	0	0	5.104.000	183.776.000
Servicio Nacional de Sanidad y Calidad Agroalimentaria	212.057.464	0	0	212.057.464	2.606.937	0	0	2.606.937	214.664.401
Ministerio de Turismo	555.760.800	0	0	555.760.800	101.150.200	0	0	101.150.200	656.911.000
Administración de Parques Nacionales	555.760.800	0	0	555.760.800	101.150.200	0	0	101.150.200	656.911.000
Ministerio de Planificación Federal, Inversión Pública y Servicios	4.208.148.275	26.079.000	0	4.234.227.275	23.683.156.709	111.480.000	0	23.794.636.709	28.028.863.984
Comisión Nacional de Energía Atómica	1.589.893.334	26.079.000	0	1.615.972.334	1.211.593.666	111.480.000	0	1.323.073.666	2.939.046.000
Comisión Nacional de Actividades Espaciales	185.332.365	0	0	185.332.365	995.256.635	0	0	995.256.635	1.180.589.000
Instituto Nacional del Agua	140.172.000	0	0	140.172.000	300.000	0	0	300.000	140.472.000
Dirección Nacional de Vialidad	1.946.098.676	0	0	1.946.098.676	17.801.153.308	0	0	17.801.153.308	19.747.251.984
Tribunal de Tesaciones de la Nación	29.310.000	0	0	29.310.000	340.000	0	0	340.000	29.650.000
Ente Nacional de Obras Hídricas de Saneamiento	75.760.400	0	0	75.760.400	3.663.206.600	0	0	3.663.206.600	3.738.967.000
Servicio Geológico Minero Argentino	195.142.500	0	0	195.142.500	8.656.500	0	0	8.656.500	203.799.000
Organismo Regulador de Seguridad de Presas	46.439.000	0	0	46.439.000	2.650.000	0	0	2.650.000	49.089.000
Ministerio de Educación	187.374.210	0	0	187.374.210	14.547.000	0	0	14.547.000	201.921.210
Fundación Miguel Lillo	112.932.277	0	0	112.932.277	11.750.000	0	0	11.750.000	124.682.277
Comisión Nacional de Evaluación y Acreditación Universitaria	74.441.933	0	0	74.441.933	2.797.000	0	0	2.797.000	77.238.933
Ministerio de Ciencia, Tecnología e Innovación Productiva	5.063.956.871	0	0	5.063.956.871	171.649.000	0	0	171.649.000	5.235.605.871
Consejo Nacional de Investigaciones Científicas y Técnicas	5.063.956.871	0	0	5.063.956.871	171.649.000	0	0	171.649.000	5.235.605.871
Ministerio de Cultura	378.231.234	0	0	378.231.234	31.109.000	0	0	31.109.000	409.340.234
Teatro Nacional Cervantes	128.897.046	0	0	128.897.046	14.100.000	0	0	14.100.000	142.997.046
Biblioteca Nacional	249.334.188	0	0	249.334.188	17.009.000	0	0	17.009.000	266.343.188
Ministerio de Salud	3.048.133.279	0	0	3.048.133.279	120.377.041	0	0	120.377.041	3.168.510.320
Centro Nacional de Reeducación Social	118.165.050	0	0	118.165.050	2.374.000	0	0	2.374.000	120.539.050
Hospital Nacional Dr. Baldomero Sommer	338.552.212	0	0	338.552.212	5.306.000	0	0	5.306.000	343.858.212
Administración Nacional de Medicamentos, Alimentos y Tecnología Médica	119.684.130	0	0	119.684.130	0	0	0	0	119.684.130

0015-JGM-14
OD 863
106/

Handwritten signature: H. Cámara de Diputados de la Nación



[Handwritten signature]

M.E. y F.P.
313


TITULO III
Planilla N° 7A(Cont.)
Anexa al Título III

ORGANISMOS DESCENTRALIZADOS
CONTRIBUCIONES FIGURATIVAS
(en pesos)

ORIGEN JURISDICCION, ENTIDAD	PARA FINANCIACIONES CORRIENTES				PARA FINANCIACIONES DE CAPITAL				TOTAL GENERAL
	DE ADMINIST. CENTRAL	DE ORGANISM. DESCENTRAL.	DE INSTIT. DE SEG. SOC.	SUBTOTAL	DE ADMINIST. CENTRAL	DE ORGANISM. DESCENTRAL.	DE INSTIT. DE SEG. SOC.	SUBTOTAL	
Instituto Nacional Central Único Coordinador de Ablación e Implante	111.811.000	0	0	111.811.000	800.000	0	0	800.000	112.611.000
Administración Nacional de Laboratorios e Institutos de Salud Dr. Carlos G. Malbrán	432.547.026	0	0	432.547.026	37.198.648	0	0	37.198.648	469.745.674
Hospital Nacional Profesor Alejandro Posadas	1.281.355.648	0	0	1.281.355.648	49.725.393	0	0	49.725.393	1.331.081.041
Colonia Nacional Dr. Manuel A. Montes de Oca	331.557.213	0	0	331.557.213	17.750.000	0	0	17.750.000	349.307.213
Instituto Nacional de Rehabilitación Psicosfísica del Sur Dr. Juan Otimio Tesone	128.288.000	0	0	128.288.000	6.363.000	0	0	6.363.000	134.651.000
Servicio Nacional de Rehabilitación	186.173.000	0	0	186.173.000	860.000	0	0	860.000	187.033.000
Ministerio de Desarrollo Social	816.216.663	0	0	816.216.663	58.038.520	0	0	58.038.520	874.255.183
Instituto Nacional de Asociativismo y Economía Social (INAES)	675.373.000	0	0	675.373.000	57.840.520	0	0	57.840.520	733.213.520
Instituto Nacional de Asuntos Indígenas	140.843.663	0	0	140.843.663	198.000	0	0	198.000	141.041.663
TOTAL	21.387.832.590	26.079.000	0	21.413.711.590	24.676.583.407	111.480.000	0	24.788.063.407	46.201.774.997

0015-JGM-14
OD 863
107/.

H. Cámara de Diputados de la Nación



M.E. y F.P.
313

TITULO III
Planilla N° 8A
Anexa al Titulo III


ORGANISMOS DESCENTRALIZADOS
FUENTES FINANCIERAS
(en pesos)

CARACTER ECONOMICO	DISMINUCION DE LA INVERSION FINANCIERA	ENDEUD. PUBLICO E INCREMENTO DE OTROS PASIVOS	CONTRIBUCIONES FIGURATIVAS PARA APLIC. FINAN.	TOTAL
JURISDICCION, ENTIDAD				
Ministerio del Interior y Transporte	0	43.615.000	0	43.615.000
Agencia Nacional de Seguridad Vial	0	43.615.000	0	43.615.000
Ministerio de Industria	0	0	700.000	700.000
Instituto Nacional de Tecnología Industrial	0	0	700.000	700.000
Ministerio de Agricultura, Ganadería y Pesca	7.850.000	348.793.000	73.852.795	430.495.795
Instituto Nacional de Tecnología Agropecuaria	0	208.393.000	0	208.393.000
Instituto Nacional de Vitivinicultura	7.850.000	0	2.186.000	10.036.000
Servicio Nacional de Sanidad y Calidad Agroalimentaria	0	140.400.000	71.666.795	212.066.795
Ministerio de Turismo	0	105.295.000	0	105.295.000
Administración de Parques Nacionales	0	105.295.000	0	105.295.000
Ministerio de Planificación Federal, Inversión Pública y Servicios	132.411.600	1.136.627.000	2.316.517.245	3.585.555.845
Comisión Nacional de Energía Atómica	0	24.544.000	880.762.000	905.306.000
Comisión Nacional de Actividades Espaciales	0	228.505.000	0	228.505.000
Dirección Nacional de Vialidad	0	438.283.000	1.340.939.245	1.779.222.245
Ente Nacional de Obras Hídricas de Saneamiento	132.411.600	445.295.000	94.816.000	672.522.600
Ministerio de Cultura	902.537	0	0	902.537
Fondo Nacional de las Artes	902.537	0	0	902.537
Ministerio de Salud	0	0	100.000	100.000
Administración Nacional de Laboratorios e Institutos de Salud Dr. Carlos G. Malbrán	0	0	100.000	100.000
TOTAL	141.164.137	1.634.330.000	2.391.170.040	4.166.664.177

[Handwritten signatures and initials]

0015-JGM-14
OD 863
108/

H. Cámara de Diputados de la Nación



M.E. y F.P.
313

TITULO III
Planilla Nº 9A
Anexa al Título III


ORGANISMOS DESCENTRALIZADOS
APLICACIONES FINANCIERAS
(en pesos)

CARACTER ECONOMICO	INVERSION FINANCIERA	AMORTIZ. DE DEUDA Y DISMINUCION DE OTROS PASIVOS	GASTOS FIGURATIVOS PARA APLIC. FINANCIERAS	TOTAL
JURISDICCION, ENTIDAD				
Presidencia de la Nación	88.350.000	0	0	88.350.000
Autoridad Regulatoria Nuclear	2.378.000	0	0	2.378.000
Autoridad Federal de Servicios de Comunicación Audiovisual	85.972.000	0	0	85.972.000
Ministerio del Interior y Transporte	651.449.000	0	0	651.449.000
Agencia Nacional de Seguridad Vial	170.117.000	0	0	170.117.000
Administración Nacional de Aviación Civil	481.332.000	0	0	481.332.000
Ministerio de Defensa	180.000.000	0	0	180.000.000
Dirección General de Fabricaciones Militares	180.000.000	0	0	180.000.000
Ministerio de Economía y Finanzas Públicas	452.730.600	0	0	452.730.600
Superintendencia de Seguros de la Nación	452.730.600	0	0	452.730.600
Ministerio de Industria	25.704.440	700.000	0	26.404.440
Instituto Nacional de Tecnología Industrial	17.073.000	700.000	0	17.773.000
Instituto Nacional de la Propiedad Industrial	8.631.440	0	0	8.631.440
Ministerio de Agricultura, Ganadería y Pesca	500.226.723	100.741.040	0	600.967.763
Instituto Nacional de Tecnología Agropecuaria	371.607.343	7.411.245	0	379.018.588
Instituto Nacional de Vitivinicultura	0	3.749.000	0	3.749.000
Instituto Nacional de Semillas	8.316.000	0	0	8.316.000
Servicio Nacional de Sanidad y Calidad Agroalimentaria	120.303.380	89.580.795	0	209.884.175
Ministerio de Turismo	110.031.000	0	0	110.031.000
Administración de Parques Nacionales	65.715.000	0	0	65.715.000
Instituto Nacional de Promoción Turística	44.316.000	0	0	44.316.000
Ministerio de Planificación Federal, Inversión Pública y Servicios	1.202.223.077	1.509.793.245	0	2.712.016.322
Comisión Nacional de Energía Atómica	880.762.000	2.453.000	0	883.215.000
Comisión Nacional de Comunicaciones	164.934.446	0	0	164.934.446
Dirección Nacional de Vialidad	0	1.340.939.245	0	1.340.939.245
Ente Nacional de Obras Hídricas de Saneamiento	92.522.096	166.401.000	0	258.923.096
Ente Nacional Regulador del Gas	40.460.535	0	0	40.460.535
Ente Nacional Regulador de la Electricidad	23.544.000	0	0	23.544.000

[Handwritten signature]

0015-JGM-14
OD 863
109/.

CP. Cámara de Diputados de la Nación



M.E.Y.F.P.
313


TITULO III
Planilla N° 9A (Cont.)
Anexa al Título III

ORGANISMOS DESCENTRALIZADOS
APLICACIONES FINANCIERAS
(en pesos)

CARACTER ECONOMICO	INVERSION FINANCIERA	AMORTIZ. DE DEUDA Y DISMINUCION DE OTROS PASIVOS	GASTOS FIGURATIVOS PARA APLIC. FINANCIERAS	TOTAL
JURISDICCION, ENTIDAD				
Ministerio de Cultura	47.396.425	0	0	47.396.425
Instituto Nacional del Teatro	46.505.425	0	0	46.505.425
Fondo Nacional de las Artes	891.000	0	0	891.000
Ministerio de Trabajo, Empleo y Seguridad Social	143.654.000	0	0	143.654.000
Superintendencia de Riesgos del Trabajo	143.654.000	0	0	143.654.000
Ministerio de Salud	1.137.661.552	1.676.498.000	0	2.814.159.552
Administración Nacional de Medicamentos, Alimentos y Tecnología Médica	0	722.000	0	722.000
Administración Nacional de Laboratorios e Institutos de Salud Dr. Carlos G. Malbrán	0	100.000	0	100.000
Superintendencia de Servicios de Salud	1.137.661.552	1.675.676.000	0	2.813.337.552
TOTAL	4.539.426.817	3.287.732.285	0	7.827.159.102

0015-JGM-14
OD 863
110/.

H. Cámara de Diputados de la Nación



M.E. y F.P.
313

TITULO III
Planilla N° 1B
Anexa al Título III


INSTITUCIONES DE SEGURIDAD SOCIAL
COMPOSICION DEL GASTO POR JURISDICCION, ENTIDAD, FINALIDAD Y GASTOS FIGURATIVOS
(en pesos)

FINALIDAD	ADMINISTRACION GUBERNAMENTAL	SERV. DE DEF. Y SEGURIDAD	SERVICIOS SOCIALES	SERVICIOS ECONOMICOS	DEUDA PUBLICA	GASTOS FIGURATIVOS	TOTAL
JURISDICCION, ENTIDAD							
Ministerio de Seguridad	0	0	9.498.662.000	0	0	0	9.498.662.000
Caja de Retiros, Jubilaciones y Pensiones de la Policia Federal Argentina	0	0	9.498.662.000	0	0	0	9.498.662.000
Ministerio de Defensa	0	0	12.521.037.000	0	0	0	12.521.037.000
Instituto de Ayuda Financiera para pago de Retiros y Pensiones Militares	0	0	12.521.037.000	0	0	0	12.521.037.000
Ministerio de Trabajo, Empleo y Seguridad Social	0	0	450.325.917.756	0	0	72.362.638.000	522.688.555.756
Administración Nacional de la Seguridad Social	0	0	449.530.356.989	0	0	72.362.638.000	521.892.994.989
Registro Nacional de Trabajadores y Empleadores Agrarios (RENATEA)	0	0	795.560.767	0	0	0	795.560.767
TOTAL GASTOS CORRIENTES, DE CAPITAL Y FIGURATIVOS	0	0	472.345.618.756	0	0	72.362.638.000	544.708.254.756

[Handwritten signatures]

0015-JGM-14
OD 863
111/.

Al Honorable Cámara de Diputados de la Nación



M.E.Y.F.P.
313


TITULO III
Planilla N° 2B
Anexa al Título III

INSTITUCIONES DE SEGURIDAD SOCIAL
COMPOSICION DEL GASTO POR JURISDICCION, ENTIDAD Y POR CARACTER ECONOMICO
(en pesos)

CARACTER ECONOMICO JURISDICCION, SUBJURISDICCION	GASTOS CORRIENTES							GASTOS DE CAPITAL				TOTAL GENERAL	
	GASTOS DE CONSUMO			RENTAS DE LA PROPIED.	PREST. SEG.SOCIAL	IMPUESTOS DIRECTOS	TRANSF. CORRIENTES	TOTAL	INVERSION REAL.DIREC.	TRANSF. DE CAPITAL	INVERSION FINANCIERA		TOTAL
	REMUN.	OTROS G.C.	TOTAL										
Ministerio de Seguridad	63.141.000	20.712.000	83.853.000	0	9.412.000.000	0	0	9.495.853.000	2.809.000	0	0	2.809.000	9.498.662.000
Caja de Retiros, Jubilaciones y Pensiones de la Policía Federal Argentina	63.141.000	20.712.000	83.853.000	0	9.412.000.000	0	0	9.495.853.000	2.809.000	0	0	2.809.000	9.498.662.000
Ministerio de Defensa	64.988.000	8.221.883	73.209.883	0	12.441.817.997	674.420	0	12.515.702.000	5.335.000	0	0	5.335.000	12.521.037.000
Instituto de Ayuda Financiera para pago de Retiros y Pensiones Militares	64.988.000	8.221.883	73.209.883	0	12.441.817.997	674.420	0	12.515.702.000	5.335.000	0	0	5.335.000	12.521.037.000
Ministerio de Trabajo, Empleo y Seguridad Social	7.967.889.245	3.102.961.458	11.070.729.703	400.000	363.823.405.215	600.000	72.559.522.812	447.454.657.530	2.871.260.226	0	0	2.871.260.226	450.325.917.756
Administración Nacional de la Seguridad Social	7.658.097.000	2.967.234.937	10.643.331.937	0	363.823.405.215	0	72.247.822.811	448.714.359.763	2.815.997.226	0	0	2.815.997.226	449.530.356.989
Registro Nacional de Trabajadores y Empleadores Agrarios (RENATEA)	311.771.245	115.626.521	427.397.766	400.000	0	600.000	311.900.001	740.297.767	55.263.000	0	0	55.263.000	795.560.767
TOTAL	6.096.997.245	3.131.796.241	11.227.792.586	400.000	366.677.222.912	1.274.420	72.669.622.812	449.466.212.530	2.879.404.226	0	0	2.879.404.226	472.346.616.766

[Handwritten signatures and initials]

0015-JGM-14
OD 863
112/
[Handwritten signature]



M.E. y F.P.
313

TITULO III
Planilla N° 3B
Anexa al Título III

INSTITUCIONES DE SEGURIDAD SOCIAL
COMPOSICION DEL GASTO POR JURISDICCION, ENTIDAD Y FUENTE DE FINANCIAMIENTO
(en pesos)

FINANCIAMIENTO	FUENTES INTERNAS					FUENTES EXTERNAS			TOTAL GENERAL	
	TESORO NACIONAL	RECURSOS PROPIOS	REC. C/AFEC. ESPECIFICA	TRANSF. INTERNAS	CREDITO INTERNO	SUBTOTAL	TRANSF. EXTERNAS	CREDITO EXTERNO		SUBTOTAL
JURISDICCION, ENTIDAD										9.498.662.000
Ministerio de Seguridad	0	3.534.115.000	0	5.964.547.000	0	9.498.662.000	0	0	0	9.498.662.000
Caja de Retiros, Jubilaciones y Pensiones de la Policía Federal Argentina	0	3.534.115.000	0	5.964.547.000	0	9.498.662.000	0	0	0	9.498.662.000
Ministerio de Defensa	0	4.786.361.000	0	7.734.676.000	0	12.521.037.000	0	0	0	12.521.037.000
Instituto de Ayuda Financiera para pago de Retiros y Pensiones Militares	0	4.786.361.000	0	7.734.676.000	0	12.521.037.000	0	0	0	12.521.037.000
Ministerio de Trabajo, Empleo y Seguridad Social	101.065.388.337	421.581.307.419	0	0	0	522.646.695.756	0	41.860.000	41.860.000	522.688.555.756
Administración Nacional de la Seguridad Social	101.065.388.337	420.785.746.652	0	0	0	521.851.134.989	0	41.860.000	41.860.000	521.892.994.989
Registro Nacional de Trabajadores y Empleadores Agrarios (RENATEA)	0	795.560.767	0	0	0	795.560.767	0	0	0	795.560.767
TOTAL GASTOS CORRIENTES, DE CAPITAL Y FIGURATIVOS	101.065.388.337	429.901.783.419	0	13.699.223.000	0	544.668.394.756	0	41.860.000	41.860.000	544.708.254.756

Handwritten signatures and initials.

0015-JGM-14
OD 863
113/.

Handwritten signature: H. Cámara de Diputados de la Nación

H. Cámara de Diputados de la Nación


0015-JGM-14
OD 863
114/.

TITULO III
Planilla N° 4B
Anexa al Título III


INSTITUCIONES DE SEGURIDAD SOCIAL
COMPOSICION DE LOS RECURSOS POR CARACTER ECONOMICO Y FUENTE DE FINANCIAMIENTO
(en pesos)

CARACTER ECONOMICO	IMPORTE
Ingresos Corrientes	611.464.516.808
Ingresos Tributarios	128.965.900.000
Impuestos Directos	66.703.600.000
Impuestos Indirectos	62.262.300.000
Aportes y Contribuciones a la Seguridad Social	321.549.849.763
Aportes y Contribuciones a la Seguridad Social	321.549.849.763
Ingresos No Tributarios	280.717.174
Otros No Tributarios	280.717.174
Rentas de la Propiedad	48.265.260.534
Intereses	48.265.260.534
Contribuciones Figurativas para Financiaciones Corrientes	112.402.789.337
De la Administración Nacional	112.402.789.337
Recursos de Capital	2.111.822.000
Contribuciones Figurativas para Financiaciones de Capital	2.111.822.000
De la Administración Nacional	2.111.822.000
TOTAL RECURSOS CORRIENTES, DE CAPITAL Y CONTRIBUCIONES FIGURATIVAS	613.576.338.808

M.E. y F.P.
313



[Handwritten signature]
[Handwritten signature]



M.E. y F.P.
313

TITULO III
Planilla Nº 5B
Anexa al Título III


INSTITUCIONES DE SEGURIDAD SOCIAL
CARACTER ECONOMICO DE LOS RECURSOS POR JURISDICCION Y ENTIDAD
(en pesos)

7
8

CARACTER ECONOMICO	INGRESOS TRIBUTARIOS	CONTRIB. A LA SEG. SOCIAL	INGRESOS NO TRIBUTARIOS	VENTA DE BIENES Y SERVICIOS DE ADMIN. PUBLICAS	RENTAS DE LA PROPIEDAD	TRANSF. CORRIENTES	SUBTOTAL	RECURSOS PROPIOS DE CAPITAL	TRANSF. DE CAPITAL	DISMINUCION DE LA INV. FINANCIERA	SUBTOTAL	TOTAL
Ministerio de Seguridad	0	3.500.000.000	29.880.000	0	4.235.000	0	3.534.115.000	0	0	0	0	3.534.115.000
Caja de Retiros, Jubilaciones y Pensiones de la Policía Federal Argentina	0	3.500.000.000	29.880.000	0	4.235.000	0	3.534.115.000	0	0	0	0	3.534.115.000
Ministerio de Defensa	0	4.786.361.000	0	0	0	0	4.786.361.000	0	0	0	0	4.786.361.000
Instituto de Ayuda Financiera para pago de Retiros y Pensiones Militares	0	4.786.361.000	0	0	0	0	4.786.361.000	0	0	0	0	4.786.361.000
Ministerio de Trabajo, Empleo y Seguridad Social	128.965.900.000	313.263.488.763	250.837.174	0	48.261.025.534	0	499.741.251.471	0	0	0	0	499.741.251.471
Administración Nacional de la Seguridad Social	128.965.900.000	312.530.691.000	250.100.000	0	48.048.455.852	0	489.795.148.852	0	0	0	0	489.795.148.852
Registro Nacional de Trabajadores y Empleadores Agrarios (RENATEA)	0	732.797.763	737.174	0	212.569.682	0	946.104.819	0	0	0	0	946.104.819
TOTAL RECURSOS CORRIENTES Y DE CAPITAL	128.965.900.000	321.549.849.763	280.717.174	0	48.265.260.534	0	499.061.727.471	0	0	0	0	499.061.727.471

0015-JGM-14
OD 863
115/

Al. Cámara de Diputados de la Nación



M.E. y F.P.
313

TITULO III
Planilla N° 6B
Anexa al Título III

INSTITUCIONES DE SEGURIDAD SOCIAL
GASTOS FIGURATIVOS
(en pesos)

DESTINO JURISDICCION, ENTIDAD	PARA EROGACIONES CORRIENTES				PARA EROGACIONES DE CAPITAL				TOTAL GENERAL
	A ADMINISTR.	A ORGANISM.	A INSTIT. DE	SUBTOTAL	A ADMINISTR.	A ORGANISM.	A INSTIT. DE	SUBTOTAL	
	CENTRAL	DESCENTRAL	SEG. SOC.		CENTRAL	DESCENTRAL	SEG. SOC.		
Ministerio de Trabajo, Empleo y Seguridad Social	58.663.415.000	0	13.699.223.000	72.362.638.000	0	0	0	0	72.362.638.000
Administración Nacional de la Seguridad Social	58.663.415.000	0	13.699.223.000	72.362.638.000	0	0	0	0	72.362.638.000
TOTAL	58.663.415.000	0	13.699.223.000	72.362.638.000	0	0	0	0	72.362.638.000

[Handwritten signature]

0015-JGM-14
OD 863
116/

H. Cámara de Diputados de la Nación



M.E. y F.P.
313

TITULO III
Planilla N° 7B
Anexa al Título III


INSTITUCIONES DE SEGURIDAD SOCIAL
CONTRIBUCIONES FIGURATIVAS
(en pesos)

ORIGEN JURISDICCION, ENTIDAD	PARA FINANCIACIONES CORRIENTES				PARA FINANCIACIONES DE CAPITAL				TOTAL GENERAL
	DE ADMINIST. CENTRAL	DE ORGANISM. DESCENTRAL.	DE INSTIT. DE SEG. SOC.	SUBTOTAL	DE ADMINIST. CENTRAL	DE ORGANISM. DESCENTRAL.	DE INSTIT. DE SEG. SOC.	SUBTOTAL	
Ministerio de Seguridad	0	0	5.964.547.000	5.964.547.000	0	0	0	0	5.964.547.000
Caja de Retiros, Jubilaciones y Pensiones de la Policía Federal Argentina	0	0	5.964.547.000	5.964.547.000	0	0	0	0	5.964.547.000
Ministerio de Defensa	0	0	7.734.676.000	7.734.676.000	0	0	0	0	7.734.676.000
Instituto de Ayuda Financiera para pago de Retiros y Pensiones Militares	0	0	7.734.676.000	7.734.676.000	0	0	0	0	7.734.676.000
Ministerio de Trabajo, Empleo y Seguridad Social	98.703.566.337	0	0	98.703.566.337	2.111.822.000	0	0	2.111.822.000	100.815.388.337
Administración Nacional de la Seguridad Social	98.703.566.337	0	0	98.703.566.337	2.111.822.000	0	0	2.111.822.000	100.815.388.337
TOTAL	98.703.566.337	0	13.699.223.000	112.402.789.337	2.111.822.000	0	0	2.111.822.000	114.614.611.337

[Handwritten signature]

0015-JGM-14
OD 863
1171.

H. Cámara de Diputados de la Nación



M.E. y F.P.
313

TITULO III
Planilla Nº 8B
Anexa al Titulo III

INSTITUCIONES DE SEGURIDAD SOCIAL
FUENTES FINANCIERAS
(en pesos)

CARACTER ECONOMICO	DISMINUCION DE LA INVERSION FINANCIERA	ENDEUD. PUBLICO E INCREMENTO DE OTROS PASIVOS	CONTRIBUCIONES FIGURATIVAS PARA APLIC. FINAN.	TOTAL
JURISDICCION, ENTIDAD				
Ministerio de Seguridad	0	0	392.000.000	392.000.000
Caja de Retiros, Jubilaciones y Pensiones de la Policia Federal Argentina	0	0	392.000.000	392.000.000
Ministerio de Defensa	0	0	850.000.000	850.000.000
Instituto de Ayuda Financiera para pago de Retiros y Pensiones Militares	0	0	850.000.000	850.000.000
Ministerio de Trabajo, Empleo y Seguridad Social	1.221.908.474	38.860.000	251.000.000	1.511.768.474
Administración Nacional de la Seguridad Social	253.000.000	38.860.000	251.000.000	542.860.000
Registro Nacional de Trabajadores y Empleadores Agrarios (RENATEA)	968.908.474	0	0	968.908.474
TOTAL	1.221.908.474	38.860.000	1.493.000.000	2.753.768.474

[Handwritten signature]

0015-JGM-14
OD 863
118/

H. Cámara de Diputados de la Nación



M.E. y F.P.
313

TITULO III
Planilla Nº 9B
Anexa al Título III

INSTITUCIONES DE SEGURIDAD SOCIAL
APLICACIONES FINANCIERAS
(en pesos)

CARACTER ECONOMICO	INVERSION FINANCIERA	AMORTIZ. DE DEUDA Y DISMINUCION DE OTROS PASIVOS	GASTOS FIGURATIVOS PARA APLIC. FINANCIERAS	TOTAL
JURISDICCION, ENTIDAD				
Ministerio de Seguridad	0	392.000.000	0	392.000.000
Caja de Retiros, Jubilaciones y Pensiones de la Policía Federal Argentina	0	392.000.000	0	392.000.000
Ministerio de Defensa	0	850.000.000	0	850.000.000
Instituto de Ayuda Financiera para pago de Retiros y Pensiones Militares	0	850.000.000	0	850.000.000
Ministerio de Trabajo, Empleo y Seguridad Social	59.879.852.526	10.500.000.000	0	70.379.852.526
Administración Nacional de la Seguridad Social	58.760.400.000	10.500.000.000	0	69.260.400.000
Registro Nacional de Trabajadores y Empleadores Agrarios (RENATEA)	1.119.452.526	0	0	1.119.452.526
TOTAL	59.879.852.526	11.742.000.000	0	71.621.852.526

0015-JGM-14
OD 863
119/.

H. Cámara de Diputados de la Nación

Handwritten signatures and initials